Madrid, 24 April 2025

Pursuant to the provisions of Article 228 of Law 6/2023, of March 17, on Securities Markets and Investment Services, and related provisions, as well as Circular 3/2020 on Information to be provided by Companies Listed on the BME Growth Segment of the BME MTF Equity (the "BME Growth Circular 3/2020"), LABIANA HEALTH, S.A. ("LABIANA" or the "Company") hereby informs about the following:

OTHER RELEVANT INFORMATION

The Company hereby publishes a free translation of the publication issued on 22 April 2025, informing about the publication of its audited annual financial information, in accordance with the provisions of BME Growth Circular 3/2020. To this end, the following annexes are attached to this communication:

- **Annex I**, individual Financial Statements of LABIANA HEALTH, S.A. for the year ended December 31, 2024, together with the Management Report, formulated by the Board of Directors of the Company on March 26, 2025, together with the Audit Report of the Financial Statements, issued by an Independent Auditor without qualifications.

- **Annex II,** consolidated Financial Statements of LABIANA HEALTH, S.A. and SUBSIDIARIES for the year ended 31 December 2024, together with the Management Report, formulated by the Board of Directors of the Company on 26 March, 2025, together with the Auditor's Report on the Consolidated Financial Statements of LABIANA HEALTH, S. A. and SUBSIDIARIES, issued by an Independent Auditor, with qualifications that will be further detailed and explained in the terms required by Circular 3/2020, in a communication of Other Relevant Information to be published separately.

- **Annex III,** the Statement of Non-Financial Information (ESG) approved by the Board of Directors on March 26, 2025.

- **Annex IV,** report on the Company's organizational structure and internal control system approved by the Board of Directors on March 26, 2025.

The Company also reminds investors that, as announced in the communication of Other Relevant Information of April 11, 2025, a webcast of the results presentation via videoconference is scheduled for tomorrow, Wednesday 23rd April at 08:00 a.m. UTC | 10:00

CEST (Barcelona), during which the Management Board will explain the main aspects of the Company's evolution and the economic and financial results and will be available to answer any doubts or questions that participants may have.

The presentation is open to all investors, shareholders, analysts and interested persons who have registered to follow the presentation online. Following the webcast, a recording of the presentation will be available on the Company's website in the Shareholders and Investors section. Please use the following link to register: Registration.

In accordance with the provisions of BME Growth Circular 3/2020, please note that the information provided has been prepared under the sole responsibility of the Company and its Directors.

D. Manuel Ramos Ortega
Chairman and Chief Executive Officer
of LABIANA HEALTH, S.A.



LABIANA

Integrated Report 2024

April 2025

The Information

The information in this report for fiscal year 2024 has been prepared by Labiana Health S.A. ("Labiana") in compliance with Article 17 of Regulation (EU) No. 596/2014 on market abuse, Article 227 of Law 6/2023 of March 17 on Securities Markets and Investment Services, and Circular 3/2020 of the BME Growth segment of BME MTF Equity ("BME Growth"). This report contains relevant information about Labiana and constitutes its Integrated Annual Report as of December 31, 2024.

Content of the January-December 2024 Integrated Report

I. The Management Report, spanning pages 4 to 40, provides an analysis of the company's performance and results for 2024, including a comparison with 2023. It was prepared by the Board of Directors on March 26, 2025, in line with CNMV guidelines for listed companies. For comparability purposes, this Directors' Report 2024 includes, together with the audited consolidated financial statements for 2024 and 2023, the income statement and balance sheet for 2023 without the consolidation of the subsidiary Zavod (non-audited data), as this is the accounting criterion established in the accounts from 2024 onwards. The report covers key aspects such as the business model, outlook, risk management, and significant events before and after the close of the fiscal year.

II. Corporate governance information is detailed in Section 7 of the Management Report (page 29), within the ESG-related policies and practices.

III. This document includes the Consolidated Management Report for 2024, the Consolidated Financial Statements and Audit Report as of December 31, 2024, as well as the Individual Financial Statements and Audit Report for Labiana Health, S.A. It also comprises the Non-Financial Information Statement (NFS) for 2024 and a report on the company's organizational structure and internal controls.

Legal Notice and Forward-Looking Information

The information contained in this Integrated Report has been prepared by Labiana and includes financial information extracted from the 2024 financial statements of Labiana Health, S.A., corresponding to the period January-December 2024, audited by Auren Auditores, as well as statements regarding future forecasts.

Forward-looking information and statements about Labiana are not historical facts, are based on assumptions that are believed to be reasonable, and are subject to risks and uncertainties, many of which are difficult to predict and are, generally, beyond Labiana's control. Accordingly, shareholders and investors are cautioned that these risks could cause actual results and developments to differ from those initially anticipated in the forward-looking information and projections.

Except for the financial information referred to herein, the information and any of the opinions and statements contained in this document have not been verified by independent third parties and, therefore, no warranty is expressed or implied as to the fairness, accuracy, completeness or correctness of the information or the opinions and statements expressed therein.

This document does not constitute an offer or invitation to purchase or subscribe shares, in accordance with the provisions of Law 6/2023, of March 17, of the Securities Markets and Investment Services Law and its implementing regulations. This report does not constitute an offer or solicitation to buy, sell or exchange securities in any jurisdiction.



content

A. Performance Report January-December 2024

1 **CEO letter to shareholders**
2 **2024 at a glance**
3 **Economic environment and the pharmaceutical sector**
4 **Labiana Health, company profile and business model**
5 **Management results for January-December 2024**
- 5.1 Operational and financial results
- 5.2 Capital management and financing
- 5.3 Cash Flow generation

6 **Evolution of business segments and markets in 2024**
- 6.1 Animal Health (CDMO and Own Vademecum)
- 6.2 Human Health (CDMO and Own Vademecum)

7 **ESG**
8 **Risk management**
9 **Significant events during and after the reporting period**
10 **R&D activity and registrations**
11 **Foreseeable developments**
12 **Average supplier payment period**
13 **Acquisition and disposal of treasury shares**
14 **Consolidation perimeter**
15 **Labiana Health in the Stock Market**
16 **Glossary**
17 **Contact**
18 **Annexes**

B. Consolidated Financial Statements, Auditor's Report as of 31 December 2024 and Management Report for the period January-December 2024 of Labiana Health, S.A.
C. Individual Financial Statements, Auditor's Report as of 31 December 2024 and Management Report for the period January-December 2024 of Labiana Health, S.A.
D. EINF 2024
E. Report on the organisational structure and internal control of the Company



LABIANA

Performance Report 2024

April 2024

1 CEO letter to shareholders

Dear Shareholder,

I am pleased to present Labiana Health's financial and operational results for the fiscal year 2024—a year marked by progress, strategic decisions, and the commitment of our entire team.

During 2024, we achieved a 13.3% increase in revenue, reaching 66.3 million euros. This growth has also been profitable as we have multiplied by 2.6 times the Adjusted EBITDA of 2013 to reach an amount of 9.7 million euros. At the same time, we have reduced our Net Financial Debt by 26.1%, thus strengthening our financial position without reducing our investment effort.

Undoubtedly, these achievements are the result of key strategic decisions, implemented in the last quarter of 2023. The addition of Sandra Villagrasa as CEO has brought renewed leadership and a strategic vision essential to our evolution. Likewise, the 25 million euros financing agreement signed with Miralta Finance Bank and Blantyre Capital in August 2023 has been instrumental in driving our business plan and improving our capital structure.

The divestment in Serbia during the first half of 2024, reducing our stake in our subsidiary to 10%, has enabled significant financial deleveraging and value creation. This transaction has reduced pro forma consolidated debt by 8.5 million euros and released 0.9 million euros in collateral, strengthening our capital structure without compromising our biologics development and manufacturing capabilities.

In addition, the implementation of the strategic management and operational efficiencies plan in 2023 has resulted in significant improvements in productivity and cost control. This plan has been key to the growth observed in 2024 and lays the foundation for a positive evolution in the future.

Despite this progress, we are aware that much remains to be done. Our focus remains on consolidating and expanding our presence in the animal and human health markets, investing in innovation and strengthening our relationships with customers and strategic partners.

I would like to sincerely thank the continued support of our shareholders, the dedication of our employees and the trust of our customers and partners. Together, we will continue to work to achieve new milestones and ensure sustainable growth for Labiana Health.

Sincerely yours,

Manuel Ramos
CEO of Labiana Health



2 2024 at a glance

MAIN FINANCIAL FIGURES

Turnover

€66.3M

Var. 2023 without Zavod: 18.4%

Net Income

€0.2M

Var. 2023 without Zavod: +€4.7M

Net Financial Debt[2]

€28.7M

Var. 31.12.2023: (26.1)%

NFD/Adjusted EBITDA

2.96%

Var. 2023: (7.5) points

Adjusted EBITDA[1]

€9.7M

Var. 2023 without Zavod: n.s.

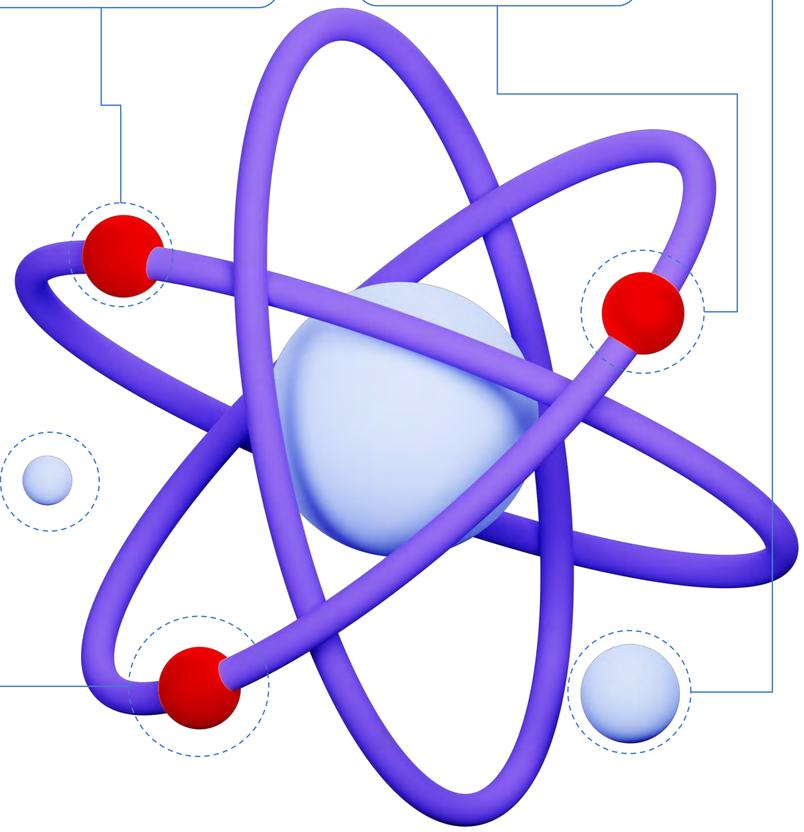

MAIN OPERATIVE FIGURES

% Geographic distribution in 2024

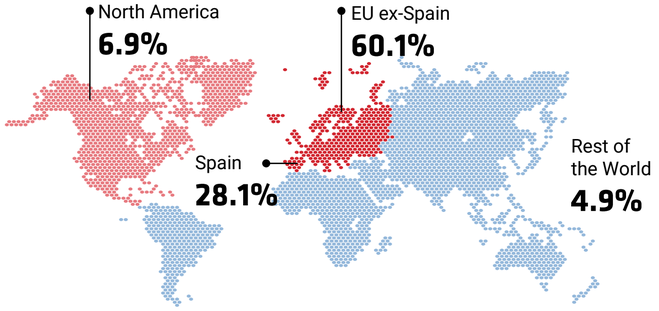

>300
Customers

370
Employees

597
MAs

1. Adjusted EBITDA 2023: Earnings before interest, taxes, depreciation and amortization deducting extraordinary expenses derived from the Miralta process and the search for advisors (advisors for the entire process). Adjusted EBITDA 2024: Earnings before interest, taxes, depreciation and amortization deducting extraordinary expenses derived from the Miralta process, the divestment process in Serbia and the search for financing.

2. Net Financial Debt at 31.12.2024.

For comparability purposes, the variations with respect to 2023 in turnover, Adjusted EBITDA and Net Income are calculated on the same parameter of 2023 without the consolidation of the subsidiary Zavod, non-audited data, as this is the accounting criterion established in the accounts as from the financial year 2024.

LABIANA PHARMA

MAIN FINANCIAL FIGURES

Turnover

€34.4M

Var. 2023 without Zavod: 15.8%

% Own Vademecum

16.9%

Var. 2023 without Zavod: (2.5) p.p.

% CDMO

35.0%

Var. 2023 without Zavod: 1.4 p.p.

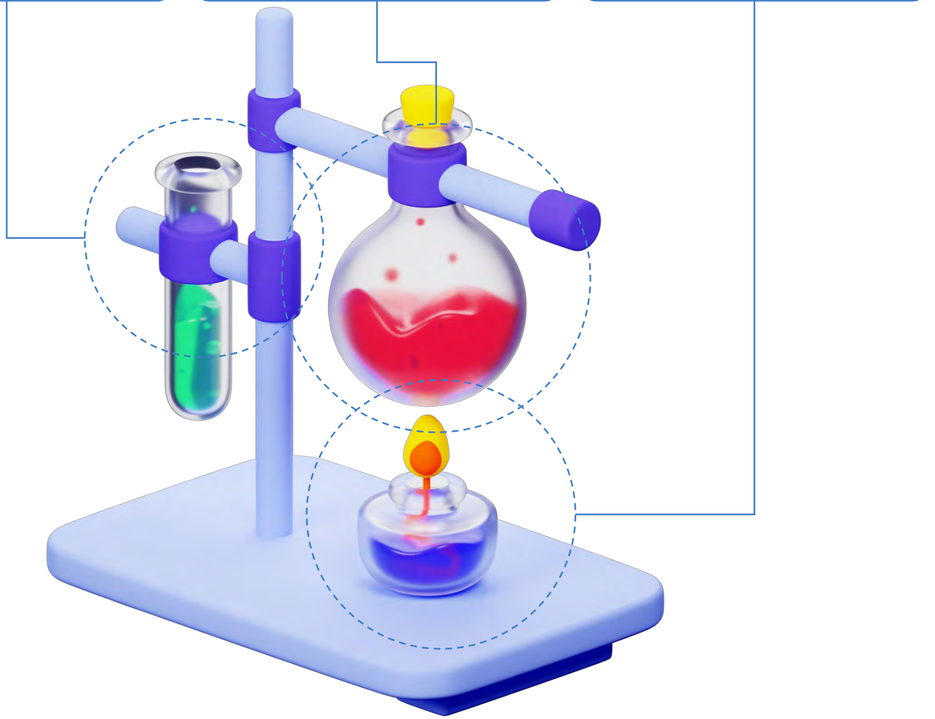

MAIN OPERATIVE FIGURES

Main products

Fosfomycin Trometamol



Precyst



177
Employees

101
MAs

Financial data with respect to total turnover for fiscal year 2024. 2023 data without Zavod non-audited.

2 2024 at a glance

LABIANA LIFE

MAIN FINANCIAL FIGURES

Turnover

€31.8M

Var. 2023 without Zavod: 21.3%

% Own Vademecum

15.2%

Var. 2023 without Zavod: (0.6) p.p.

% CDMO

32.8%

Var. 2023 without Zavod: 1.7 p.p.



MAIN OPERATIVE FIGURES

Main products

Labiprofen



Labimycin



Tolfelab



Buprelab



Tilolab



193
Employees

496
MAs

Financial data with respect to total turnover for fiscal year 2024. 2023 data without Zavod non-audited.

2 2024 at a glance

The 2024 results show a very positive evolution of the company with double-digit growth in all its margin lines, in some cases very significant, as well as the strengthening of its capital structure, with an evident reestablishment of itsactivity.



The management and operational measures adopted during the previous year to counteract the effects of an IPO in a complicated global economic and financial environment, including the appointment of Sandra Villagrasa as Group General Manager, as well as the financing agreement with Miralta Finance Bank, S.A. and Blantyre Capital Limited, have enabled the company to close the year with positive results and to maintain the objectives established in its Strategic Plan.

On the one hand, the divestment operation in Serbia has allowed deleveraging and value creation through a capital increase dilution of 3 million euros, which has placed the stake in the Serbian subsidiary at 10%. This dilution has led to the exit of this subsidiary from the Group's consolidation perimeter, which in turn has led to a reduction of the pro forma consolidated debt at the end of 2024 by 8.5 million euros, as well as the release of 0.9 million euros of guarantees from Labiana Life (division that manages the animal health business). All this has generated a strengthening of the capital structure without sacrificing the development and manufacturing capabilities of biological products and its commercial link with Eastern Europe.

On the other hand, the implementation of the various management and operational measures have enabled the company to close the 2024 financial year with a turnover of 66.26 million euros, which represents an increase of 13.3% compared to the consolidated data published in the same period of 2023. However, when the turnover is compared to the 2023 data after deducting the contribution of the Serbian subsidiary, it stands at 18.4%.

Both divisions (animal health and human health) have experienced double-digit growth in 2024 compared to the data published in the same period of the previous year.

By business areas, in the case of human health, the area of proprietary products has been affected because some of our customers sell in regulated markets where, since the local government sets the price, they have not been able to apply the cost increases of our products. This has reduced the turnover of this area, which closed the year with a slight increase of 3.4% compared to the previous year. On the other hand, the CDMO area performed well, with a 23.3% increase in revenues compared to 2023.

In the case of animal health, the CDMO area has a similar behavior to that of human health, closing the year with an increase of 25.0% over the consolidated data published in 2023. As for the own product, it is in this area where the deconsolidation of the Serbian subsidiary has the greatest impact since, if we compare the closing of 2024 with the data published in 2023, the own product of animal health would close with 11.5% less, however, when comparing with the data of 2023 once the contribution of the Serbian subsidiary is discounted, what is observed is that 2024 grows by 13.9% compared to the data of 2023 without Serbia.

By geographical areas, Spain and Europe are consolidated as the main markets for both proprietary products and CDMO in both animal and human health.

2024

Listing milestones

February 01st:

- Labiana Pharamceuticals reaches 100 Marketing Authorizations registered worldwide.

April 15:

- New Share Repurchase Program for a maximum of 100,000 shares and 300,000 euros until October 31, 2024.

April 26:

- Publication of the 2023 results report.

May 29:

- Equity Story publication.
- Participation in the Medcap 2024 Forum. Discovery Meeting.

June 26:

- VTZ INVESTMENT CO DOO BEOGRAD joins Veterinaski Zavod Subotica Doo as a majority shareholder, which now holds 90% of the company's capital. As a result, Zavod no longer consolidates its accounts with the Labiana Group.

June 27:

- General Shareholders' Meeting.

October 21:

- Javier Pérez Ramos, new general manager at Labiana Lifesciences.

October 28:

- Publication of the results report for the first half of 2024.

November 01st:

- New Share Repurchase Program for a maximum of 41,000 shares and 150,000 euros until April 30, 2025.

November 18:

- Start of Lighthouse coverage.

November 21:

- Equity Story update.

December 27:

- Entry into the capital of the ANCESMEI Family Office up to 5% of the total capital of the Company.

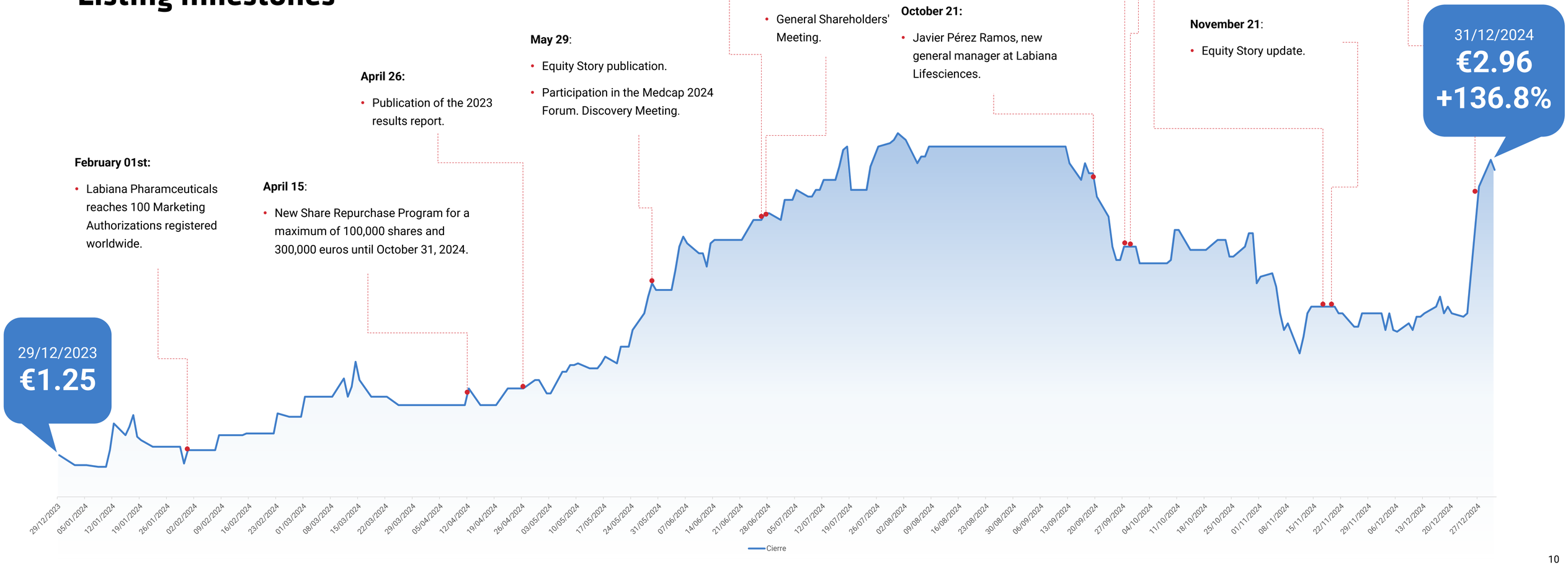

3 Economic environment and the pharmaceutical sector

The pharmaceutical sector is key to people's health and quality of life, but it is also a key industrial sector for the world's major economies and plays an essential role in medical and scientific progress. Its estimates for growth in the global volume of medicines used between 2023 and 2028 are 2.3% per year[1].

Thus, the value of the pharmaceutical market in 2028 is estimated to reach 2.3 trillion dollars, with average annual increases of between 5 and 8%.

The pharmaceutical sector in Europe employs around 900,000 people directly, and approximately three times more indirectly. In 2021 it invested 24,533 million euros in research and development (R&D&I), being fundamental in the growth and improvement of employment figures in our country in recent years and forming part of the modernization of the productive fabric.

Spain is the fourth largest pharmaceutical market in the European Union (EU) in terms of turnover and the ninth largest worldwide. Spain currently has 174 drug production plants. Of this total, 106 plants are dedicated to the synthesis of drugs for human use (of which 12 are for biological drugs), 46 plants to produce active ingredients and 22 for veterinary use.

This implementation places Spain as one of the European countries with the greatest production potential at a time when medicines have proven to be a strategic and security asset for countries.

In 2023, the country exported pharmaceutical products worth 21.9 billion euros, the third largest domestic export by amount, while the value of imported pharmaceutical products amounted to 24.8 billion euros.

The pharmaceutical industry in Spain generates more than 270,000 jobs (56,000 of them direct) of high quality, qualified, egalitarian and with a high diversity. The highest hiring rates are found among young people and those over 50 years of age.

As far as animal health and nutrition is concerned, in 2024, the Spanish industry had a global turnover of 2,276 million euros, which represents a growth of 8.54% over the previous year. Of this figure, 1,382 million euros corresponded to the domestic market, which grew by 7.56%, while exports to more than 90 countries grew again, reaching 894 million euros, an increase of 10.10%.

As for the CDMO segment, according to data from Mordor Intelligence, the global CDMO market size in 2024 is estimated at 238.47 billion dollars and is expected to reach 330.36 billion dollars by 2029, growing at a CAGR of 6.74% during the forecast period (2024-2029).

Likewise, the same consulting firm estimates that the global generic drug market size will be 431.10 billion dollars in 2025 and is expected to reach $530.32 billion dollars by 2030, at a CAGR of 4.23% during the forecast period (2025-2030).

The increasing prevalence of chronic diseases has spurred the demand for affordable drugs, which has driven the generic drug market. Their lower cost, compared to branded alternatives, is a significant factor driving their adoption in developing and developed economies. In addition, as patents on best-selling drugs expire, the market is witnessing an increase in the development of generic versions, further driving the growth of the generic drug market.



1. Source: https://www.sanidad.gob.es/areas/farmacia/infoIndustria/docs/Estrategia_de_la_industria_farmaceutica.pdf

4 Labiana Health, company profile and business model

Labiana Health is the parent company of a Spanish pharmaceutical group dedicated to the development, manufacture and marketing of medicines in the areas of animal and human health.



Its business mission is to position itself as a reference group in the human and animal health markets.

Since its foundation in 1958 as a group specialized in animal nutrition products, the Group has undergone a continuous process of growth, diversification and internationalization, becoming today a pharmaceutical group of reference that stands out as:

- CDMO (Contract Development and Manufacturing Organization) providing third party drug development and manufacturing services in a wide variety of presentations, specializing in solid, sterile, solution and lyophilized dosage forms and special authorizations such as psychotropic, narcotic and hormonal drugs. CDMO (animal health + human health) currently represents 44.97 million euros of Labiana's total turnover in 2024.
- Manufacturer of a wide range of proprietary products for both animal and human health to reach a sales figure of 21.29 million euros in 2024. Particularly noteworthy is Fosfomycin Trometamol (human health), a product that has been key to Labiana's development and growth in recent years.

In turn, both in human and animal health, Labiana develops a multidisciplinary activity based on:

- Research and development (R&D) of new proprietary and third-party drugs, based on the "Stage Gate" methodology. Labiana carries out both galenic and analytical development, for which it has its own laboratories. Manufacture of both chemical and biological drugs from:
  - Development and optimization of formulations, design of production processes for new products.
  - Transfers of already authorized products.
  - Manufacture of sterile products via aseptic production or terminal sterilization.
  - Non-sterile manufacturing and filling of oral and topical liquid and oral solid forms.
  - Development and manufacture of bacterial vaccines.
- Regulatory services: Labiana has extensive "expertise" in pharmaceutical product registration procedures for proprietary and third-party products, both for the registration of dossiers worldwide and for processing the change of manufacturer of a drug for CDMO clients, thus making it easier for new pharmaceutical companies to start working with Labiana as a manufacturer of their products..

Labiana currently consists of four main operating companies employing 370 employees, operates two production centers in Spain, works with more than 300 leading national and international pharmaceutical groups and has a proprietary portfolio of more than 50 products, among which Fosfomycin Trometamol (antibiotic for urinary tract infections) stands out in human health.

Currently, the products manufactured by the Group are marketed in more than 114 countries worldwide, thanks to its GMPs ("Good Manufacturing Practice") manufacturing plants in Spain, its international subsidiaries in Turkey and Mexico, its growing network of multinational customers and its licensing agreements with international distributors for the sale of its own products.

4 Labiana Health, company profile and business model

The group is structured as follows to address its two relevant markets, animal health and human health.

Business	Animal Health	Human Health
Main companies	LABIANA LIFE SCIENCES; ZOLEANT; LABIANA México	LABIANA PHARMACEUTICALS
Employees at of 31/12/24	188	4 / 1	177
Main Customers	Boehringer Ingelheim; Virbac; Livisto; Chanelle; Pharmacosmos	Mylan Meda; Ferrer; Jamp; K
Manufacturing plants	1 plant in Terrassa (EU-GMP)	1 plant in Corbera de Llobregat (Full EU-GMP)
Main Own Products	Labiprofen; Labimycin; Tolfelab; Buprelab; Tilolab	Fosfomicina
Turnover 2024	€31,849,984.17 (48.1% total Group)	€34,406,772.59 (51.9% total Group)

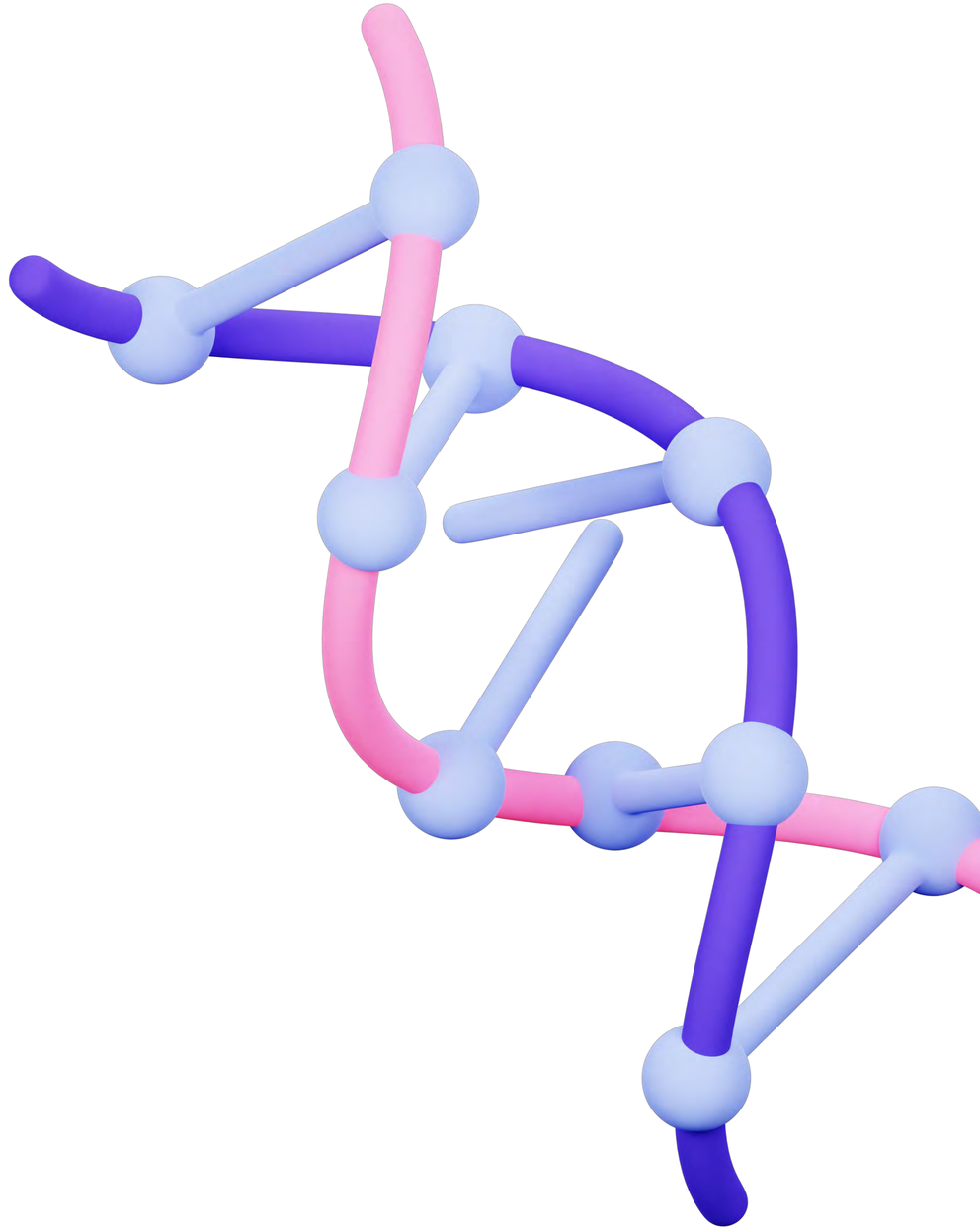

5 Management results for January-December 2024

5.1 Operational and financial results

The year 2024 has been a year marked by both the corporate operation with respect to the subsidiary in Serbia, which led to its exit from the Group's consolidation perimeter, and by the implementation of different management and operational measures that have enabled the company to obtain positive results and maintain the objectives established in its Strategic Plan..



In fact, all this has led to consolidated revenues in this financial year amounting to 66.26 million euros, which represents an increase of 13.3% compared to the consolidated data published in the same period of 2023. When we make the comparison without the contribution of the Serbian subsidiary in the 2023 results, the comparable organic growth becomes 18.4%.

By business segment, both divisions (animal health and human health) have experienced double-digit growth in 2024 compared to the data published in the same period of the previous year. The human health division grew by 16.0% compared to 2023. The animal health division also shows an upward trend, with an increase of 10.6% compared with the data published in 2023. Excluding the impact of the Serbian subsidiary in the previous year, whose activity is in animal health, this growth rises to 18.4%.

By business area, in the case of human health, the CDMO area has experienced a notable growth of 23.3% in revenues. However, the proprietary product area has been affected by the fact that some of our customers have not been able to apply the cost increases of our products because they are selling in regulated markets where the local government sets the price. This has conditioned the sales growth of our own product area, maintaining it at 3.4%.

In the case of animal health, the CDMO area closes with an increase of 25.0% over the consolidated data published in 2023. As for the proprietary product, it could be thought that 2024 closes with a lower turnover if what is compared with the consolidated data published in 2023. However, when comparing with the data for the same period, but excluding the data from the Serbian subsidiary, what we observe is that the company's own product experiences an increase of 13.9%.

These results can be explained by the fact that the Serbian subsidiary's contribution to the total was mainly its own animal health product.

In terms of geographic areas, in animal health, the fastest growing areas are Europe and Spain, with LATAM recovering its own product activity and returning to sales figures close to 2022.

This growth in revenue has also been profitable, as the company recorded a very favorable evolution in all its margin lines, Gross Margin, EBITDA, EBIT and Net Income in 2024.

Specifically, the gross margin gains three points when compared to 2023 without the consolidation of the Serbian subsidiary, from 57% to 60%. This evolution favors EBITDA performance not only because it contributes to gross margin growth because of higher sales for the year, but also because these higher sales are achieved with a higher gross margin, as can be seen in the waterfall graph of Adjusted EBITDA evolution for 2024.

As for EBITDA, the measures taken by the company in terms of cost optimization, revenue diversification and the search for operating efficiencies, together with the exclusion of the Serbian subsidiary from the scope of consolidation, were mainly responsible for the company's EBITDA reaching 9,43 million euros (9.68 million euros in adjusted terms) compared to the 3.29 million euros published for the same period of 2023, or the 4.08 million euros that would have been obtained in that period excluding the data corresponding to the Serbian subsidiary, i.e. a 160.9% growth.

In terms of operating profit (EBIT), this has improved significantly, from a negative result published in 2023 of 1.58 million euros to a positive result of 4.96 million euros in 2024. This is mainly due to the increase in EBITDA and the reduction in depreciation, amortization and impairments.

Financial expenses increased significantly in 2024 compared to the same period in 2023, with an increase of 47.2%, from 3.29 million euros in 2023 to 4.84 million euros in 2024. The main reasons are the refinancing costs linked to the agreement with Miralta Finance Bank, S.A. and Blantyre Capital Limited.

5 Management results for January-December 2024

5.1 Operational and financial results

Figures expressed in euros

Consolidated income statement	2024 WITHOUT Zavod	2023 WITH Zavod	% Var.	2023 WITHOUT Zavod*	% Var. 2024 vs 2023 WITHOUT Zavod
Net turnover	**66,256,756.76**	**58,462,364.53**	**13.3**	**55,966,664.69**	**18.4**
Var. Inventories of finished goods and work in progress	261,538.21	(1,307,091.37)	c.s.	(825,887.94)	c.s.
Work carried out by the company for its assets	1,117,701.71	1,235,530.36	(9.5)	1,235,530.36	(9.5)
Procurements	(26,693,136.29)	(24,051,840.02)	11.0	(23,218,511.93)	14.96
Other operating income	0.00	12,349.84	--	315.00	--
Personnel expenses	(20,430,895.12)	(19,103,250.04)	6.9	(18,173,395.53)	12.4
Other operating expenses	(11,077,172.17)	(11,954,275.10)	(7.3)	(10,908,340.32)	1.5
Gross operating profit (EBITDA)	**9,434,793.10**	**3,293,788.20**	**186.4**	**4,076,374.33**	**131.5**
Depreciation of fixed assets	(4,251,851.77)	(5,083,099.18)	(16.4)	(4,549,768.49)	(6.5)
Allocation of subsidies for non-financial fixed assets and others	13,955.62	13,955.63	n.s.	13,955.63	n.s.
Impairment and gains/losses on disposal of fixed assets	(137,813.36)	328,288.36	c.s.	392,431.95	c.s.
Other results	(99,463.21)	(135,367.17)	(26.5)	(133,778.67)	(25.7)
Operating profit (EBIT)	**4,959,620.38**	**(1,582,434.16)**	**c.s.**	**(200,785.25)**	**c.s.**
Financial income	20,607.06	5,325.89	n.s.	41,855.83	(50.8)
Financial expenses	(4,838,927.10)	(3,288,059.58)	47.2	(2,534,138.58)	90.9
Foreign exchanges differences	(66,840.55)	54,043.80	c.s.	31,609.39	c.s.
Variation in fair value of financial instruments	**(563.00)**	**27,388.69**	**c.s.**	**27,388.69**	**c.s.**
Impairment and gains/losses on disposal financial instruments	(103,893.80)	(481,799.25)	(78.4)	(2,279,014.84)	(95.4)
Profit/loss before tax	**(29,997.01)**	**(5,265,534.61)**	**(99.4)**	**(4,913,084.76)**	**(99.4)**
Income tax	236,502.66	775,967.03	(69.5)	755,492.58	(68.7)
Net consolidated profit/loss	**206,505.65**	**(4,489,567.58)**	**c.s.**	**(4,157,592.18)**	**c.s.**
Net profit attributable to minority interests	46,943.96	(66,799.89)	c.s.	(66,799.89)	c.s.
Total net income attributable to the Company	**159,561.69**	**(4,422,767.69)**	**c.s.**	**(4,090,792.29)**	**c.s.**
Adjusted EBITDA[1]	**9,681,290.06**	**3,710,774.63**	**160.9**	**4,493,360.76**	**115.5**
Adjusted EBIT[2]	**5,206,117.34**	**(1,165,447.73)**	**c.s.**	**216,201.18**	**n.s.**

1. Adjusted EBITDA 2023: Earnings before interest, taxes, depreciation and amortization deducting extraordinary expenses derived from the Miralta process and the search for advisors (advisors for the entire process). Adjusted EBITDA 2024: Earnings before interest, taxes, depreciation and amortization deducting extraordinary expenses derived from the Miralta process, the divestment process in Serbia and the search for financing.

2. Adjusted EBIT 2023: Earnings before interest and taxes deducting extraordinary expenses derived from the Miralta process and the search for advisors (advisors for the entire process). Adjusted EBIT 2024: Earnings before interest and taxes after deducting the extraordinary expenses derived from the Miralta process, the divestment process in Serbia and the search for financing.

Turnover evolution in 2024

Figures expressed in euros

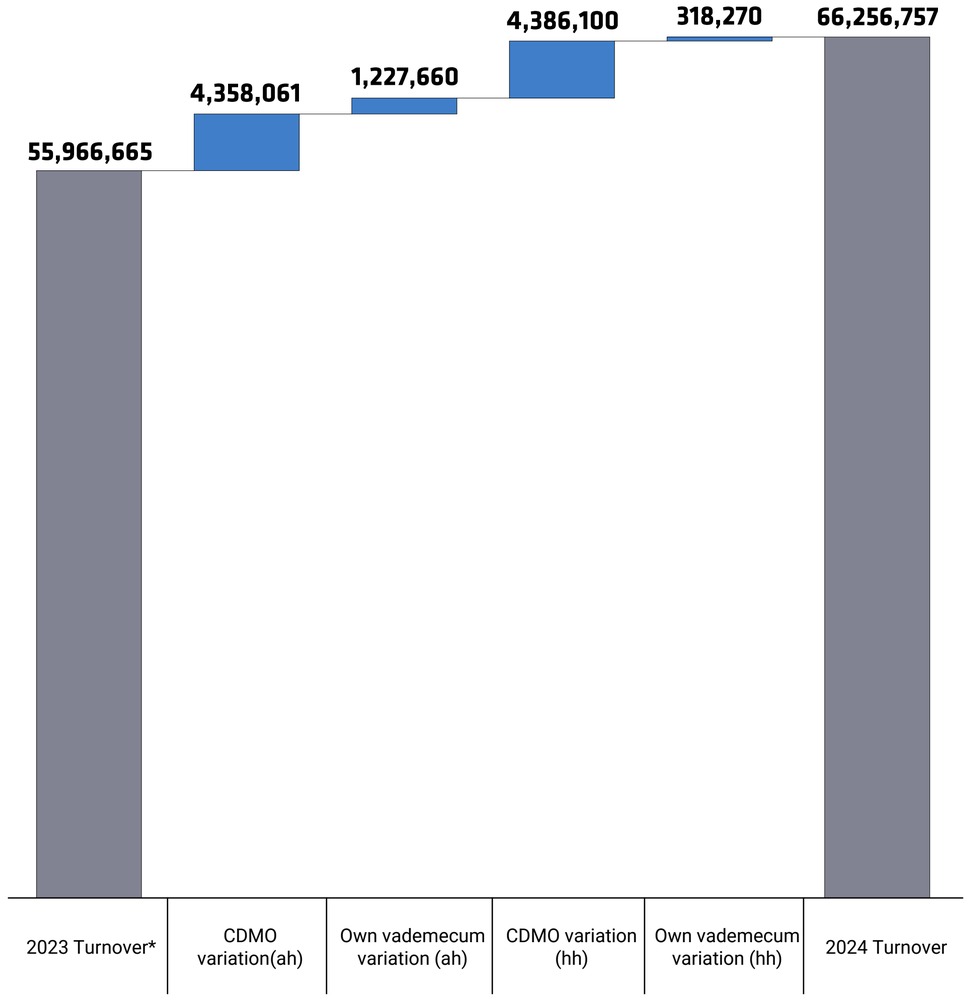

ah: Animal Health | hh: Human Health

* 2023 data without Zavod non-audited.

5 Management results for January-December 2024

5.1 Operational and financial results

Turnover Percentage Distribution by Business Segment 2024

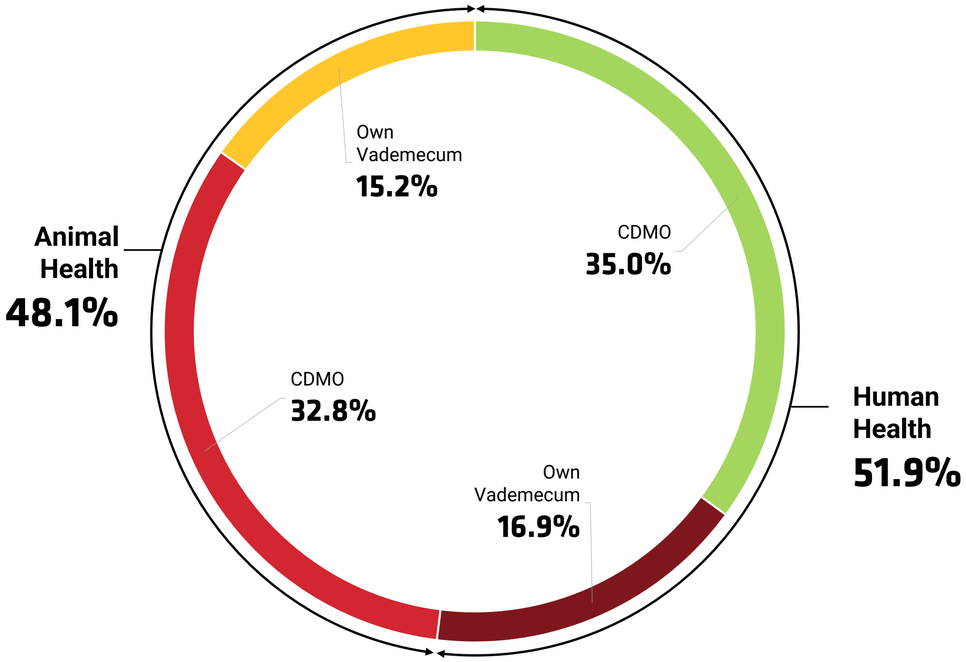

2024 Turnover
€66.3M

Turnover Percentage Distribution by Business Segment 2023

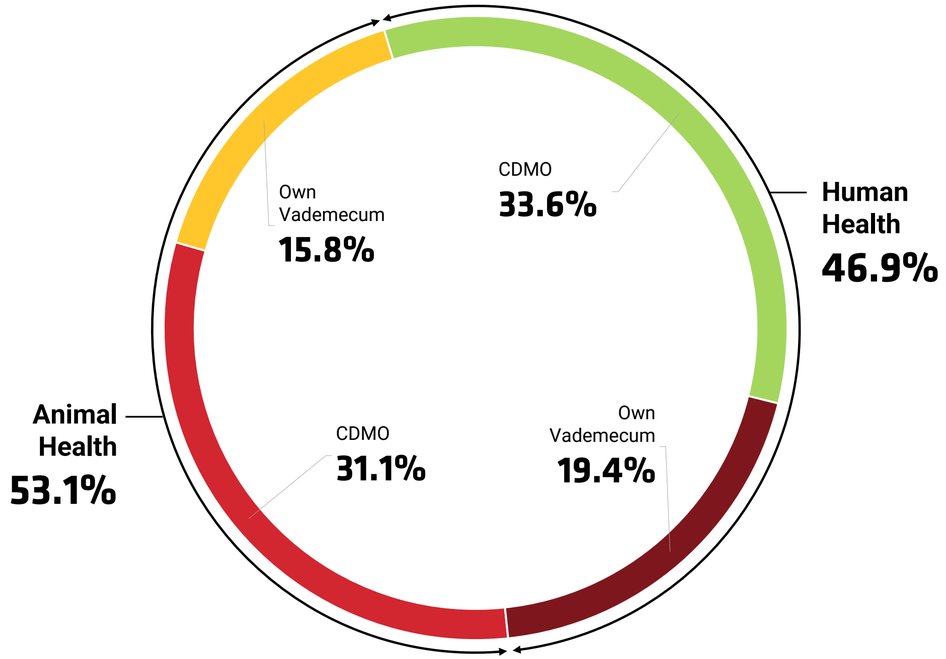

2023 Turnover
€56.0M

5 Management results for January-December 2024

5.1 Operational and financial results

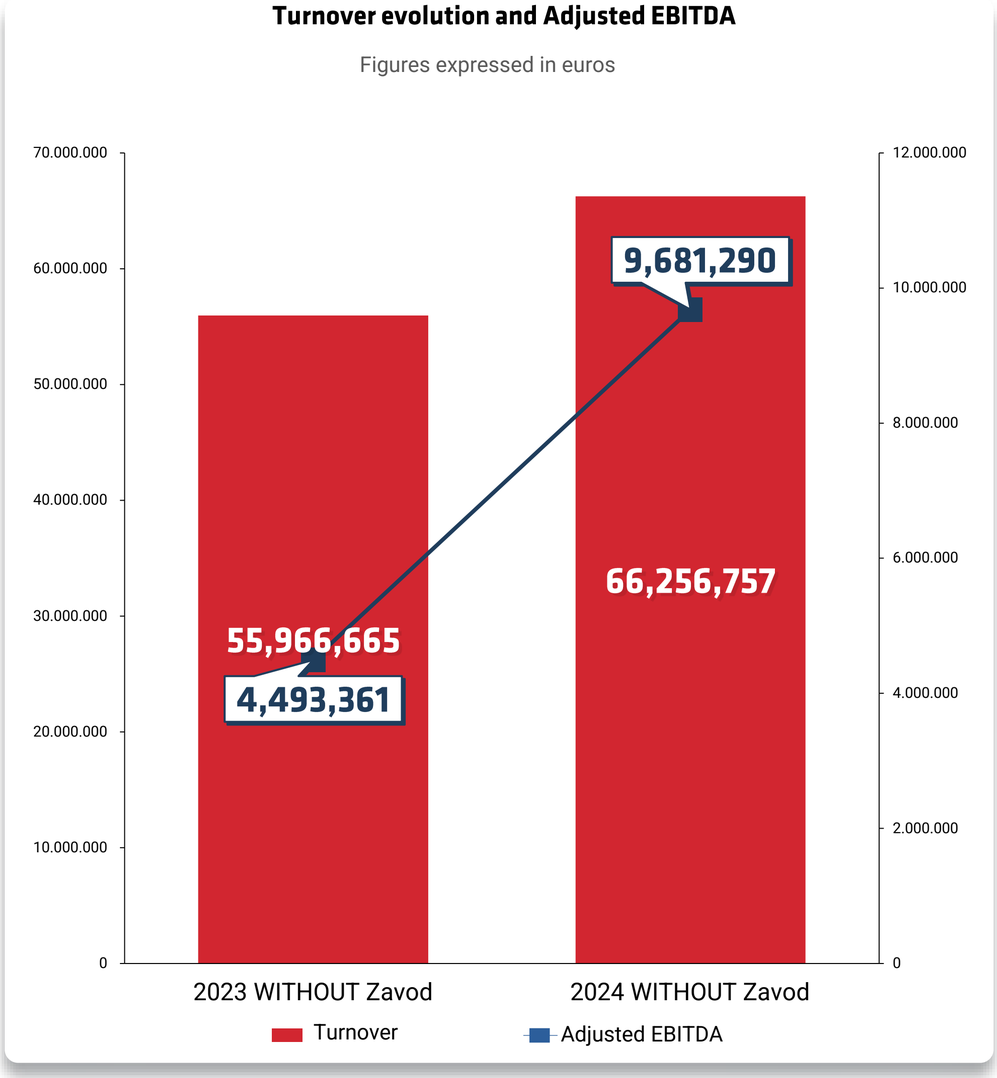

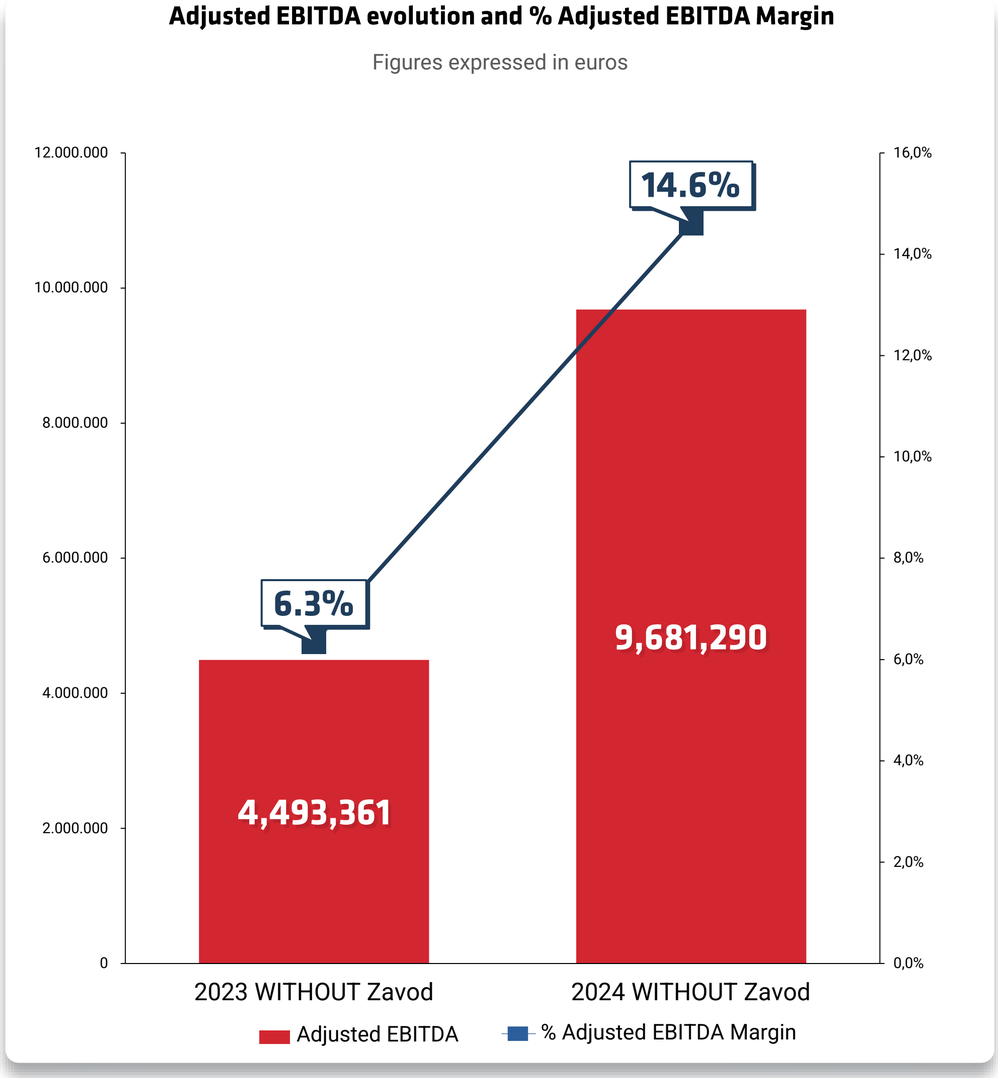

2023 data without Zavod non-audited.

5 Management results for January-December 2024

5.1 Operational and financial results

Adjusted EBITDA evolution 2024 vs. 2023

Figures expressed in euros

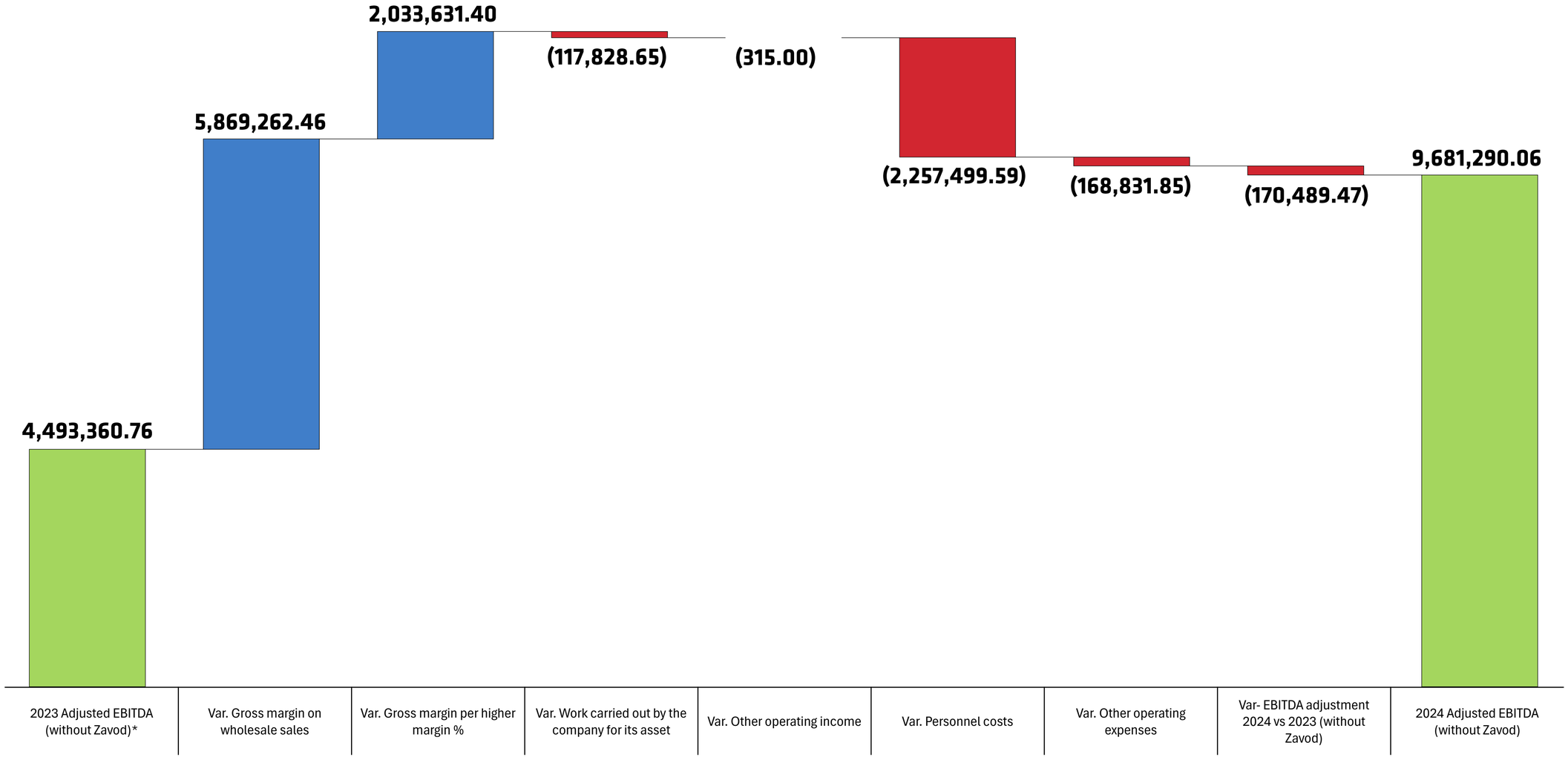

* 2023 data without Zavod non-audited.

5 Management results for January-December 2024

5.2 Capital management and financing

Current assets have experienced a slight decrease of 1.2% with respect to the data published in 2023, highlighting the inventory items with a reduction of 13.67% because of the increase in sales at the end of 2024, and a decrease in the trade and other receivables item by 18.9%, reflecting a more efficient collection management. All this has had a positive effect on the cash item, which has increased by 127.7% at the end of 2024.

From the point of view of capital structure and financing, the company has made a significant effort to reduce and reorganize its debt. In this regard, in addition to the financing agreement reached in mid-2023 with Miralta Finance Bank, S.A. and Blantyre Capital Limited, it is worth highlighting in this fiscal year 2024 the corporate operation that has led to the reduction of the stake in the subsidiary in Serbia to 10% through a capital increase dilution of 3 million euros, which has facilitated a significant deleveraging in Labiana's balance sheet.

Indeed, this operation entails the exit of this subsidiary from the group's consolidation perimeter, which implies the reduction of the consolidated debt compared to that at the end of 2023 by 8.5 million euros (6.68 million euros of financial debt and 1.82 million euros of commercial debt), as well as the release of 0.9 million euros of guarantees from Labiana Life (division that manages the animal health business).

As a result, the net financial debt to Adjusted EBITDA coverage ratio for the period was 2.96x, which represents a significant drop compared to the data published at the end of fiscal year 2023 of 10.45x. All this generates a strengthening of the capital structure without sacrificing the development and manufacturing capabilities of biological products and its commercial link with Eastern Europe.

Figures expressed in euros

Consolidated Balance sheet	31.12.24 WITHOUT Zavod	31.12.23 WITH Zavod	% Var.	31.12.23 WITHOUT Zavod*	% Var. 2024 vs 2023 WITHOUT Zavod
Non-current assets	**23,306,028.19**	**30,141,714.91**	**(22.7)**	**22,712,662.85**	**2.6**
Intangible assets	6,026,391.36	7,678,689.90	(21.5)	7,406,387.87	(18.6)
Property, plant and equipment	12,684,246.30	19,772,557.07	(35.8)	12,004,270.45	5.7
Long-term financial investments	2,114,936.04	889,354.21	137.8	1,500,890.80	40.9
Deferred tax assets	2,480,454.49	1,801,113.73	37.7	1,801,113.73	37.7
Currents assets	**28,695,939.81**	**29,055,192.39**	**(1.2)**	**27,226,339.17**	**5.4**
Inventories	10,678,956.68	12,365,756.11	(13.6)	10,967,698.15	(2.6)
Trade and other receivables	10,937,135.89	13,484,720.45	(18.9)	13,110,683.74	(16.6)
Short-term financial investments	159,000.25	14,386.14	n.s.	70,537.18	125.4
Short-term accruals	182,832.93	157,335.11	16.2	154,463.78	18.4
Cash and cash equivalents	6,738,014.06	2,959,476.37	127.7	2,922,956.32	130.5
Total assets	**52,001,968.00**	**59,196,907.30**	**(12.2)**	**49,939,002.02**	**4.1**
Total equity	**2,568,050.13**	**3,403,231.88**	**(24.5)**	**2,653,924.93**	**(3.2)**
Non-current liabilities	**27,275,343.16**	**31,021,495.62**	**(12.1)**	**25,295,674.53**	**7.8**
Long-term provisions	5,590.60	76,261.41	(92.7)	5,590.60	n.s.
Long-term financial debt	27,236,690.89	30,587,784.70	(11.0)	25,252,370.37	7.9
Deferred tax liabilities	33,061.67	357,449.51	(90.8)	37,713.56	(12.3)
Current liabilities	**22,158,574.71**	**24,698,661.60**	**(10.3)**	**21,989,402.56**	**0.8**
Short-term financial debt	8,153,138.54	11,132,438.21	(26.8)	9,898,265.05	(17.6)
Trader and other payables	13,505,436.17	12,968,961.71	4.1	11,496,836.51	17.5
Short-term accruals	500,000.00	597,261.68	(16.3)	594,301.00	(15.9)
Total liabilities	**52,001,968.00**	**59,196,907.31**	**(12.2)**	**49,939,002.02**	**4.1**

* 2023 data without Zavod non-audited.

5 Management results for January-December 2024

5.2 Capital management and financing

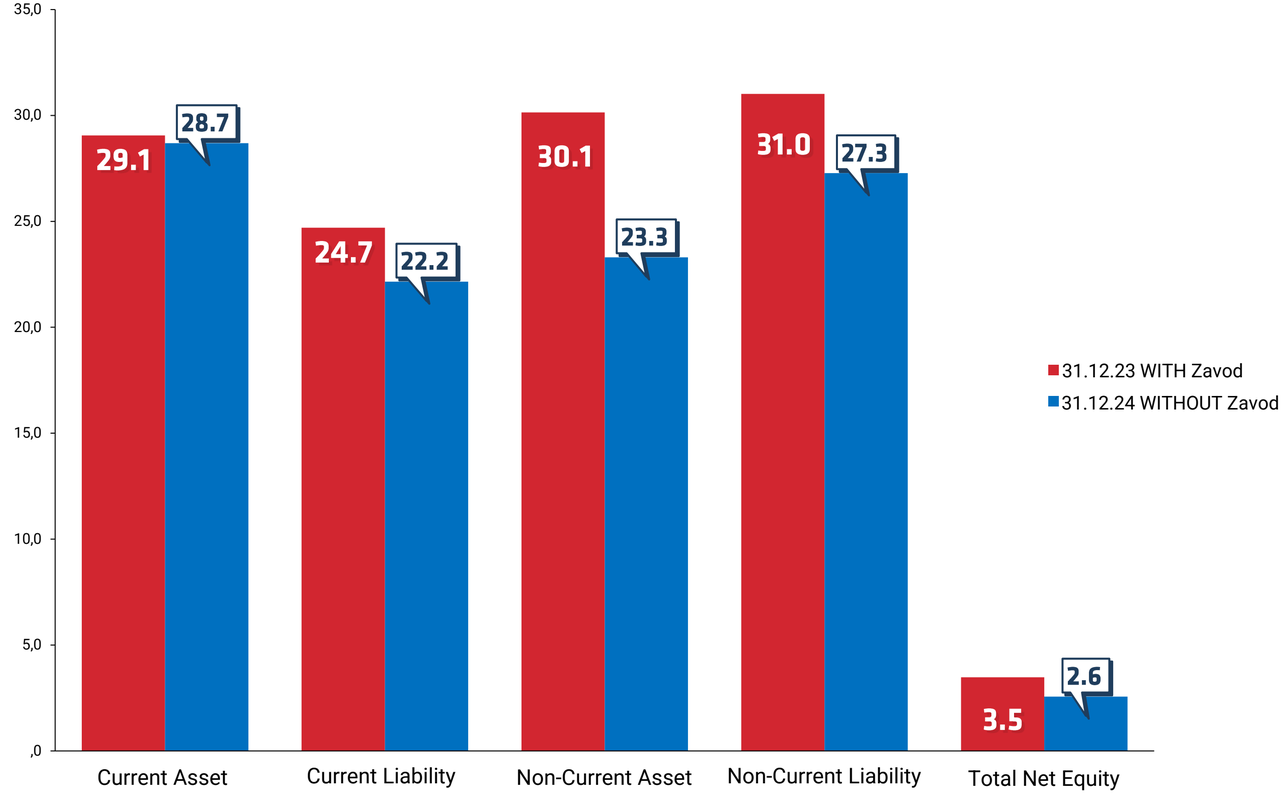

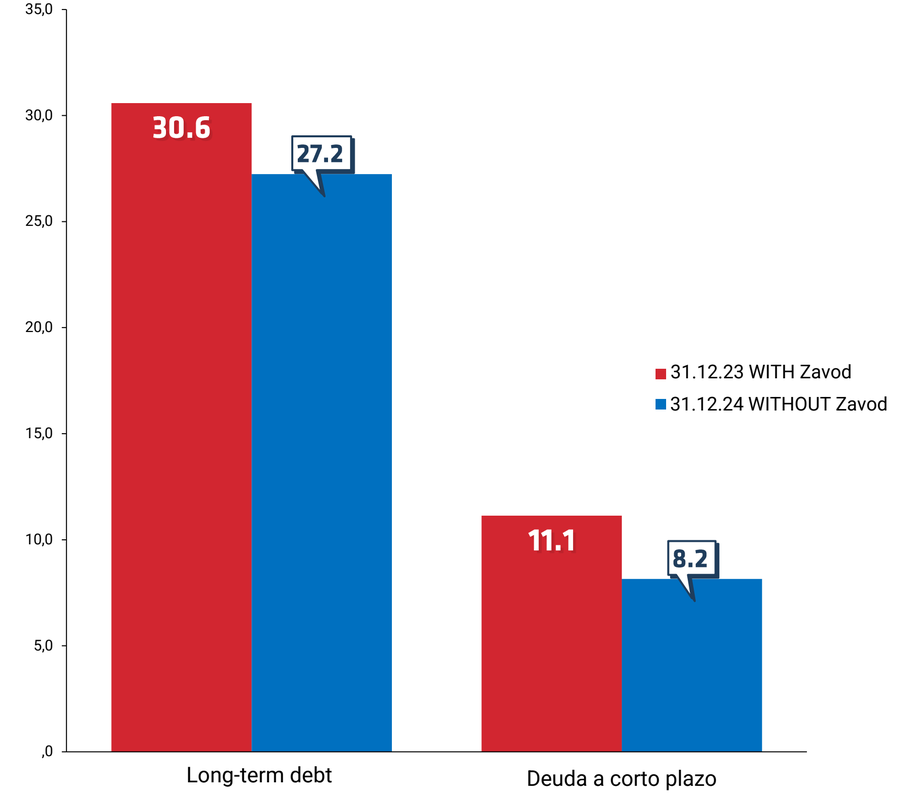

5 Management results for January-December 2024

5.2 Capital management and financing

Net Financial Debt Evolution and NFD/Shareholder Equity

Figures expressed in euros

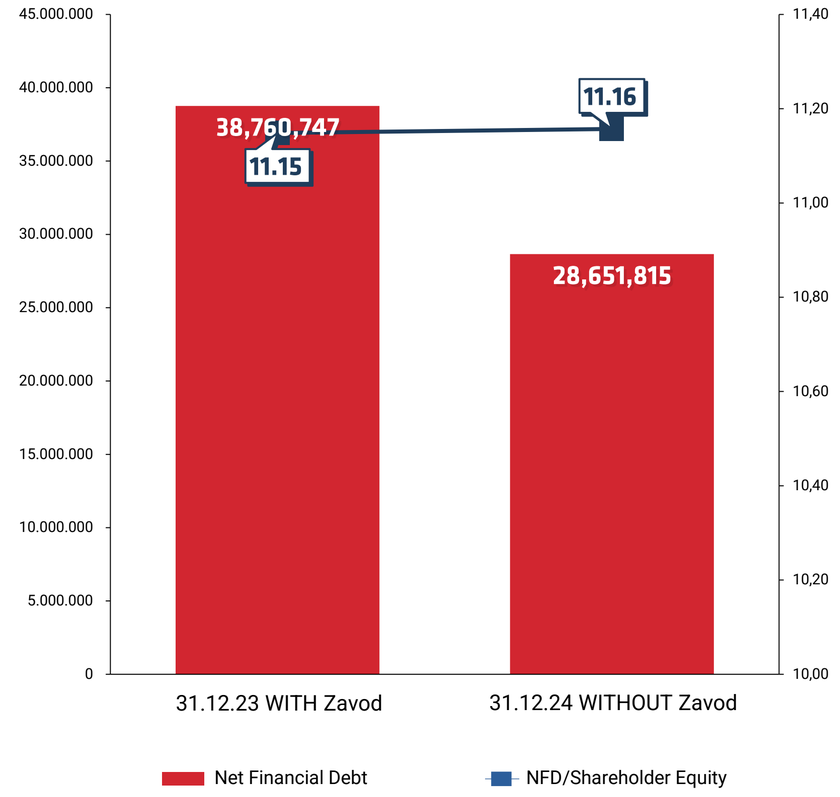

Indebtedness and Debt Coverage

Figures expressed in euros

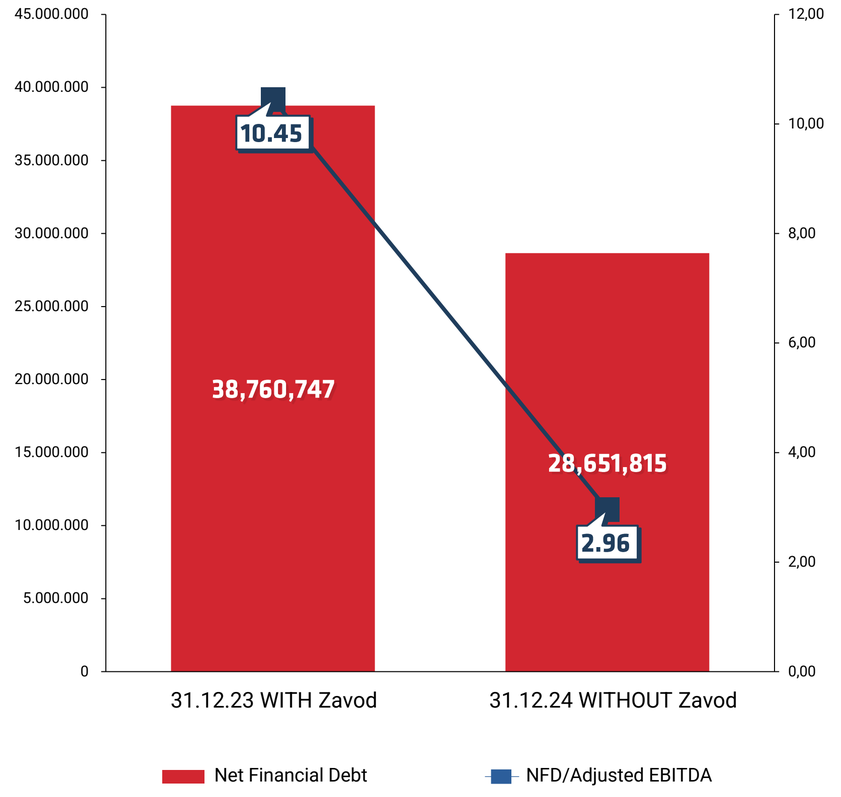

5 Management results for January-December 2024

5.3 Cash flow generation

2024 closes with a pre-tax result for the year that goes from a negative 5.26 million euros in 2023 to a negative 0.03 million euros at the end of this fiscal year. This is due to several factors, among which are the increase in sales, the reduction of costs, the set of operational improvements introduced in the company, as well as the reduction of depreciation and impairments.

Cash flows have increased from 0.45 million euros in 2023 to 3.78 million euros in 2024.

Cash flows from operating activities have gone from negative 1.8 million euros in 2023 to negative 7.20 million euros in 2024, mainly due to lower short-term operating cash requirements, with the debtors' item going from negative 1.64 million euros in 2023 to negative 2.86 million euros in 2024 thanks to greater efficiency in collection management. Improvements in inventory management have also been rewarded, with this item going from 1.12 million euros in 2023 to 1.20 million euros negative in 2024.

Cash flows from investing activities have increased by 96%, increasing CapEx from 2.03 million euros in 2023 to 3.99 million euros in 2024, highlighting in this item the investments being made to increase the Group's capacity and productivity improvements as well as the investments in Labiana Pharmaceuticals to adapt the plant to the new GMP Annex I sterile regulations.

Likewise, free cash flow has increased by more than 7 million euros, from 3.64 million euros of negative cash flow in 2023 to 3.64 million euros in 2024, indicating a significant improvement in the company's ability to generate free cash after covering its operating expenses and investment effort.

Consolidated Cash Flow Statement 2024

Figures expressed in euros

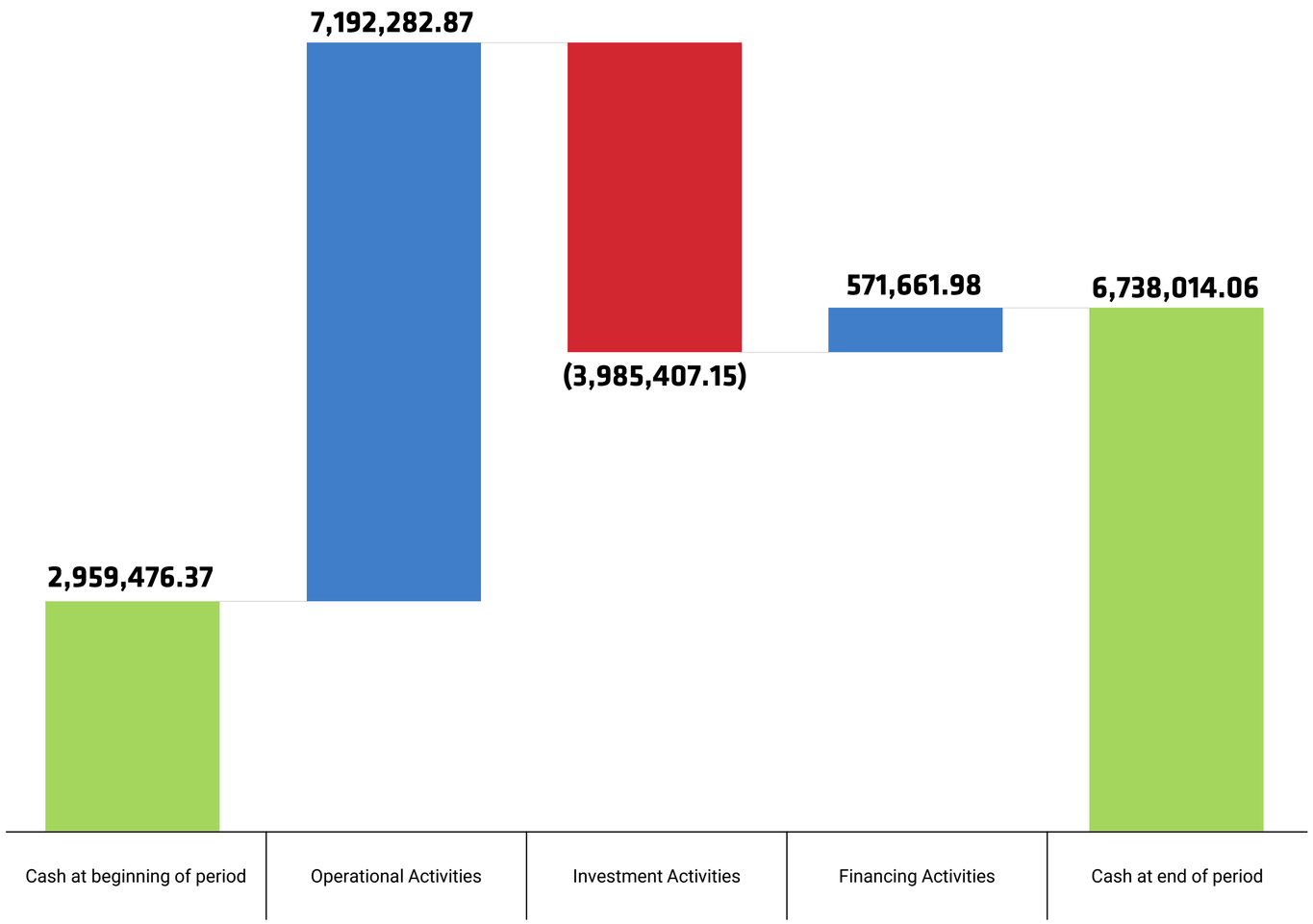

5 Management results for January-December 2024

5.3 Cash flow generation

Cash Flow Statements

Cash flow from operating activities	2024 WITHOUT Zavod	2023 WITH Zavod	% Var.
	Figures expressed in euros		
Consolidated profit before tax	**(29,997.01)**	**(5,265,534.61)**	**(99.4)**
Adjustments to consolidated result	**9,026,952.18**	**8,368,174.31**	**7.9**
Depreciation of fixed assets	4,251,851.77	5,086,021.11	(16.4)
Impairment losses	946,623.22	64,807.18	n.s.
Changes in provisions	0.00	(6,072.25)	--
Imputation of subsidies	(13,955.62)	0.00	--
Profit/loss on disposal of fixed assets	(117,272.23)	21,528.12	c.s.
Financial income	(20,607.06)	(5,325.89)	n.s.
Financial expenses	4,838,927.10	3,288,059.58	47.2
Variation in fair value of financial instruments	563.00	(27,388.69)	c.s.
Other income and expenses	(859,178.00)	(53,454.85)	n.s.
Changes in working capital	**3,100,804.18**	**(1,575,269.08)**	**c.s.**
Inventories	(1,195,334.80)	1,118,380.70	c.s.
Debtors and other receivables	2,860,212.02	(1,642,848.09)	c.s.
Other currents assets	(28,369.15)	314,741.03	c.s.
Creditors and other accounts payable	1,558,597.11	(1,962,804.41)	c.s.
Other current liabilities	(94,301.00)	597,261.69	c.s.
Other consolidated cash flow from operating activities	**(4,905,476.48)**	**(3,338,987.87)**	**46.9**
Interest payments	(4,838,927.10)	(3,288,059.58)	47.2
Interest charges	20,607.06	5,325.89	n.s.
Income tax payments (receipts)	(87,156.44)	(47,482.99)	83.6
Other payments (receipts)	0.00	(8,771.19)	--
Total cash flow from operating activities	**7,192,282.87**	**(1,811,617.25)**	**c.s.**

5 Management results for January-December 2024

5.3 Cash flow generation

Cash Flow Statements

Cash flow from investing activities	2024 WITHOUT Zavod	2023 WITH Zavod	% Var.
	Figures expressed in euros		
Payments for investments	**(4,015,466.26)**	**(2,915,180.35)**	**37.7**
Company and associated companies	(36,520.05)	0.00	--
Intangible assets	(31,406.72)	(1,191,999.39)	(97.4)
Property, plant and equipment	(3,015,711.01)	(1,658,211.28)	81.9
Investment properties	0.00	0.00	--
Other assets	(931,828.48)	(64,969.68)	n.s.
Proceeds from divestments	**30,059.11**	**881,890.60**	**(96.6)**
Intangible assets	0.00	309,952.19	--
Property, plant and equipment	1,069.11	15,532.04	(93.1)
Investment properties	0.00	0.00	--
Other assets	28,990.00	556,406.37	(94.8)
Total cash flow from investing activities	**(3,985,407.15)**	**(2,033,289.75)**	**96.0**

Cash flow from financing activities	2024 WITHOUT Zavod	2023 WITH Zavod	% Var.
	Figures expressed in euros		
Proceeds and payments for equity instruments	**(158,929.08)**	**1,097,124.05**	**c.s.**
Issue of equity instruments	0.00	1,255,717.27	--
Acquisition of treasury stocks	(158,929.08)	(158,593.22)	0.2
Proceeds and payments for financial liability instruments	**730,591.06**	**3,200,377.53**	**(77.2)**
Issuance of bank borrowings	0.00	19,381,605.93	--
Other debt issuance	4,373,338.41	165,425.38	n.s.
Repayment and amortisation of bank debt	(3,032,109.19)	(15,584,334.31)	(80.5)
Repayment and redemption of other debts	(610,638.16)	(762,319.47)	(19.9)
Total cash flows from financing activities	**571,661.98**	**4,297,501.58**	**(86.7)**
Net increase/decrease in cash or cash equivalents	**3,778,537.70**	**452,594.58**	**n.s.**
Cash or cash equivalents at the beginning of the year	2,959,476.37	2,520,837.93	17.4
Cash or cash equivalents at the end of the year	**6,738,014.06**	**2,959,476.37**	**127.7**

Free cash flow calculation	2024 WITHOUT Zavod	2023 WITH Zavod	% Var.
	Figures expressed in euros		
EBITDA	9,434,793.10	3,293,788.20	186.4
CapEx for the period	(3,985,407.15)	(2,033,289.75)	96.0
Investment in working capital	3,100,804.18	(1,575,269.08)	c.s.
Net financial interest payment	(4,818,320.04)	(3,282,733.69)	46.8
Payment of corporate income tax	(87,156.44)	(47,482.99)	83.6
Free Cash Flow	3,644,713.65	(3,644,987.31)	c.s.

6 Evolution of business segments and markets in 2024

6.1 Animal Health

From an operational point of view, during 2024 the animal health division (Labiana Life Science), has 496 registrations in force with presence in more than 86 countries. Thirty-five new registrations have been approved and another 50 are in the pipeline at year-end, of which 34 are expected to be successfully closed during 2025.

Own Product: Following the trend of the first half of the year, sales of own product would appear to have declined by 11.5% compared to the consolidated data published for the same period of the previous year. However, when the sales performance for the year is analyzed against the data for the same period excluding the data of the Serbian subsidiary, this area has actually experienced a remarkable growth of 13.86%.

By geographic markets, the most striking values are in Spain and Europe, where the company's own product is consolidating and growing.

Due to proximity, political stability and market prices, Labiana is betting on the European markets in its own vademecum, as indicated by the high regulatory activity of the company in this geographic area in which this year it has obtained the approval of 25 new market authorizations in this territory (71.4% of the total new MAs that have been approved in the animal health division during 2024), another 14 new MAs have been submitted (representing 58.3% of the total new MAs submitted in 2024),4% of the total number of MAs that have been approved in the animal health division during 2024), another 14 new MAs have been submitted (representing 58.3% of the total new MAs submitted) and it is expected that during 2025 the company will be able to add another 34 new MAs to the total number of active market authorizations it has in the EU.

It is also worth mentioning that the company has entered the Canadian market, where it expects to grow in the coming months. Likewise, the Algerian market, which had been paralyzed due to international bureaucratic issues, has resumed its activity.

CDMO: The CDMO division closed the period with sales of 21.76 million euros, 25% more than in the same consolidated period published in 2023.

Of note in this period is the entry of 6 new CDMO projects in 2024, 4 of which are already in production and 2 in the transfer phase. During 2024, 7 of the 11 projects that entered in 2023 have also been put into production. The year closed with a total of 29 CDMO customers, 2 of which are new.

By geographic markets, as with its own products, the company is growing in Europe and Spain, which are consolidating as the main markets for both CDMO and its own products.

The PETS division continues to grow from a turnover of 1,037 thousand euros in 2023 to 1,129 thousand euros in 2024, representing an increase in sales 8.9%.

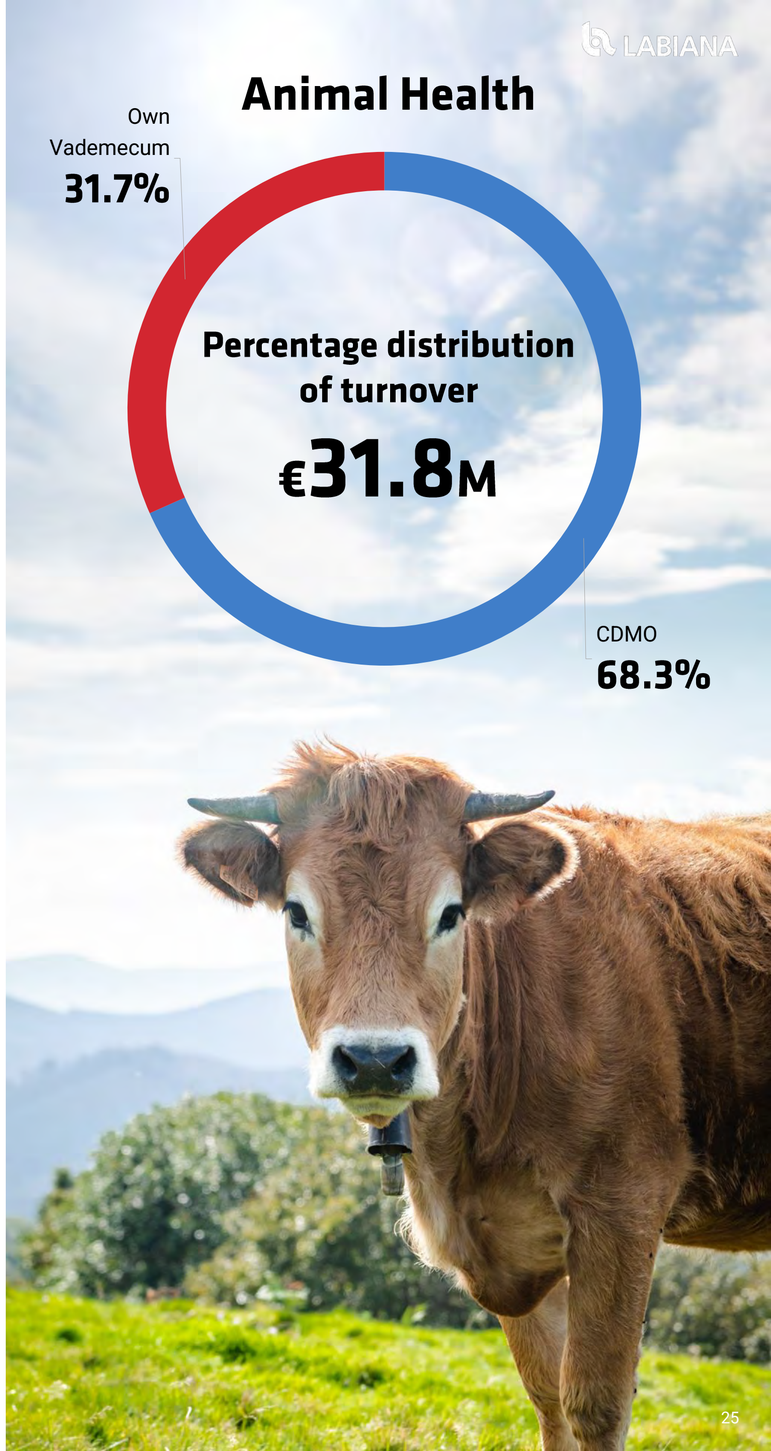

6 Evolution of business segments and markets in 2024

6.2 Human Health

The human health segment performed very favorably in 2024, a year in which, overall, it achieved sales of 34.41 million euros, 16% more than in 2023.

Own Product: In this fiscal year 2024, the own product area of human health has been affected because some of our customers sell in regulated markets in which, since the local government sets the price, they have not been able to apply the cost increases of our products. This has reduced turnover in this area, which closed the year with a slight increase of 3.4% over the previous year.

By markets, Spain remained stable, while in Europe the effect of market regulation was felt in this area, closing the year with a 20% decrease in sales.

In North America, the market is consolidating and continues to grow in both the Canadian and U.S. markets.

In LATAM they remain practically stable and in Rest of the World they decrease slightly because the war and the blockade in Russia.

CDMO: CDMO closed the year with a turnover of 23.20 million euros, 23.3% more than the previous year.

By geographic markets, Spain and Europe experienced significant growth of 12% and 27%, respectively, mainly due to the growth in customers, both in new developments and historical products. The Rest of the World remained at the same levels as in 2023.

In general terms, the human health business unit closed 2024 with important achievements in terms of growth of its own product, with 6 new Market Authorizations approved and 23 in the pipeline at the end of the year, of which 21 are expected to be approved during 2025.

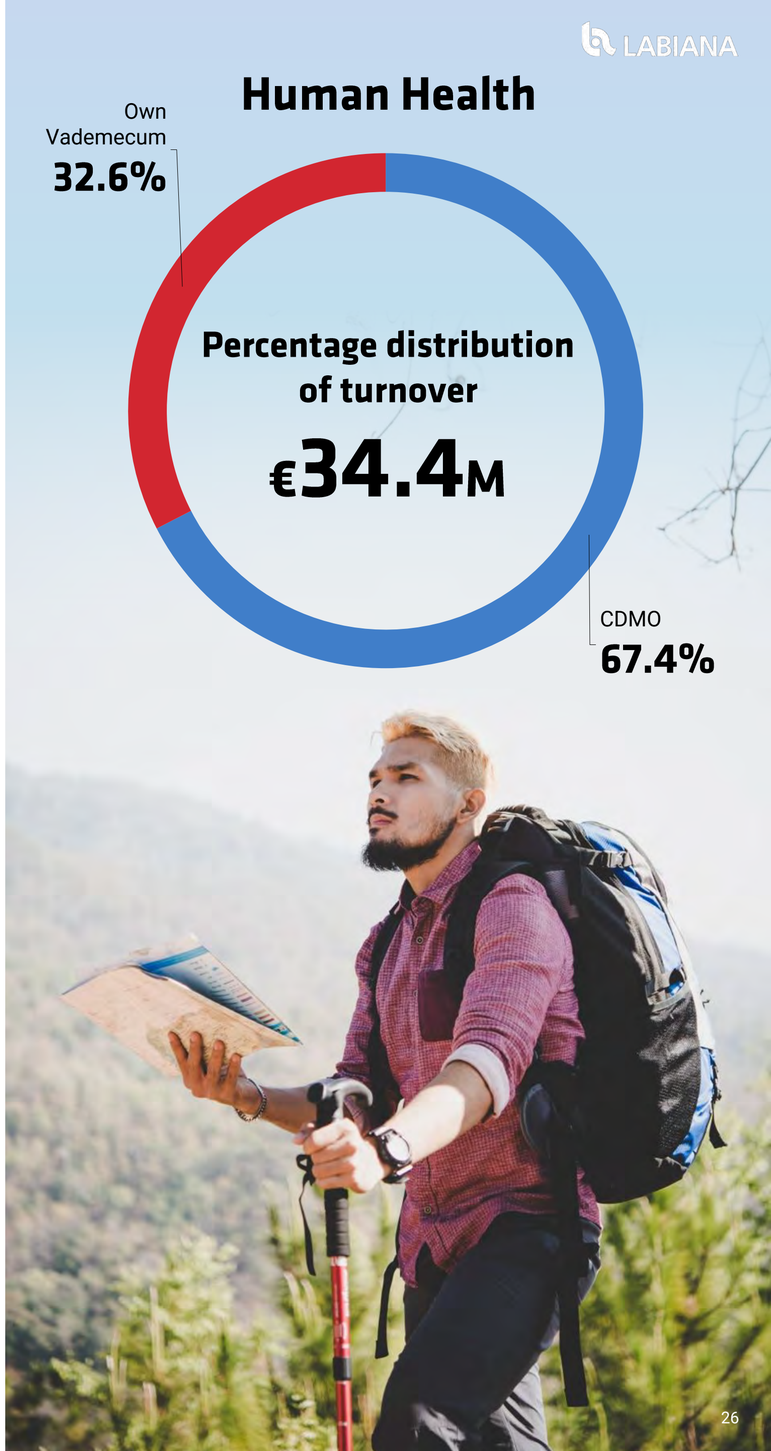

6 Evolution of business segments and markets in 2024

Figures expressed in euros

Distribution of net sales by business segments	2024 WITHOUT Zavod	2023 WITH Zavod	% Var.	2023 WITHOUT Zavod*	% Var. 2024 vs 2023 WITHOUT Zavod
Turnover	66,256,756.76	58,462,364.53	13.3	55,966,664.69	18.4
Animal Health	**31,849,984.17**	**28,805,378.51**	**10.6**	**26,264,262.59**	**21.3**
CDMO	21,764,367.49	17,406,306.11	25.0	17,406,306.11	25.0
Own vademecum	10,085,616.68	11,399,072.40	(11.5)	8,857,956.48	13.9
Human Health	**34,406,772.59**	**29,656,986.02**	**16.0**	**29,702,402.10**	**15.8**
CDMO	23,203,644.40	18,817,544.09	23.3	18,817,544.09	23.3
Own vademecum	11,203,128.19	10,839,441.93	3.4	10,884,858.01	2.9

% Distribution of net sales by business segments	2024 WITHOUT Zavod	2023 WITH Zavod	Var. p.p.	2023 WITHOUT Zavod*	Var. p.p. 2024 vs 2023 WITHOUT Zavod
Turnover	100.00	100.00	--	100.00	--
Animal Health	**48.07**	**49.27**	**(1.2)**	**46.93**	**1.1**
CDMO	32.85	29.77	3.1	31.10	1.7
Own vademecum	15.22	19.50	(4.3)	15.83	(0.6)
Human Health	**51.93**	**50.73**	**1.2**	**53.07**	**(1.1)**
CDMO	35.02	32.19	2.8	33.62	1.4
Own vademecum	16.91	18.54	(1.6)	19.45	(2.5)



* 2023 data without Zavod non-audited.

6 Evolution of business segments and markets in 2024

Distribution of net sales by geographics	2024 WITHOUT Zavod	2023 WITH Zavod	% Var.	2023 WITHOUT Zavod*	% Var. 2024 vs 2023 WITHOUT Zavod
	Figures expressed in euros				
Turnover	66,256,756.76	58,462,364.53	13.3	55,966,664.69	18.4
Spain	**18,620,714.62**	**16,089,744.97**	**15.7**	**16,034,074.40**	**16.1**
EU ex-Spain	39,837,939.36	35,985,883.70	10.7	33,594,448.97	18.6
USA	4,536,425.22	2,964,236.37	53.0	2,964,236.37	53.0
Rest of the world	**3,261,677.56**	**3,422,499.48**	**(4.7)**	**3,373,904.95**	**(3.3)**

% Distribution of net sales by geographics	2024 WITHOUT Zavod	2023 WITH Zavod	Var. p.p.	2023 WITHOUT Zavod*	Var. p.p. 2024 vs 2023 WITHOUT Zavod
Turnover	100.00	100.00	--	100.00	--
Spain	**28.10**	**27.52**	**0.6**	**28.65**	**(0.5)**
EU ex-Spain	60.13	61.55	(1.4)	60.03	0.1
USA	6.85	5.07	1.8	5.30	1.6
Rest of the world	**4.92**	**5.85**	**(0.9)**	**6.03**	**(1.1)**



* 2023 data without Zavod non-audited.

7 ESG

In compliance with Law 11/2018 amending the Commercial Code, the revised text of the Capital Companies Act approved by Royal Legislative Decree 1/2010, of July 2, and Law 22/2015, of July 20, on Auditing of Accounts, regarding non-financial information and diversity, Labiana has undergone verification by an independent third party of the non-financial information statements corresponding to fiscal year 2024.

Based on the evidence gathered during the audit, the following findings per standard were found:

Standard	Strengths	Deviations	Remarks	Opportunities for Improvement
Law 11/2018	1	X	X	X

This deviation was subsequently corrected and the corresponding verification and inclusion of the EINF 2024 was approved by the Board of Directors on March 26, 2025.

The full ESG report is published and accessible to the public through the shareholders and investors section of the company's website. The following are some of the most noteworthy aspects of the report:

1. Regarding the carbon footprint, in the course of 2024, Labiana has reduced its carbon footprint by 0.20%. The following scopes have been considered for the measurement:
    - Scope 1: Direct emission sources resulting from activities that the organization controls, including the combustion of hydrocarbons for process units.
    - Scope 2: Indirect sources originating from the purchase of electricity (includes electricity used for process units).
2. As for the Plan to Reduce Electricity Consumption during the year 2024 work has continued along the same lines, replacing traditional luminaires with low consumption/LEDS luminaires..

Most of our electricity consumption comes from manufacturing our products and doing so in a way that allows us to ensure the quality and safety of our products. During the year 2024, we have continued to implement measures to minimize energy consumption, which has meant a decrease of 1.46% compared to 2023, despite having increased production in the two production plants.

It is worth mentioning the project for the installation of photovoltaic panels that will be executed during the first quarter of 2025 at the Terrassa plant. This shows the company's commitment to the environment, allowing us to modify the pool of our energy consumption, increasing the use of energy from renewable sources.

3. The CO2 emissions reduction plan aims to reduce the consumption of fossil fuels that power the company's vehicles and forklifts. To this end, the following measures have been taken: a) The company maintains the objective of gradually converting the fleet to more sustainable vehicles. Currently, 50% of the vehicle fleet is made up of hybrid models. This reflects the company's commitment to continue advancing in the adoption of more environmentally friendly technologies, thus contributing to the global reduction of greenhouse gas emissions. b) 100% electric or manual forklift trucks.
4. Currently, 100% of the paper and cardboard and 100% of the wood that is managed as waste goes to recovery.
5. To give a second life to the shredded paper that leaves the facilities, it is being sent to centers that use it for animal welfare, thus contributing to a circular economy that favors greater sustainability in the use of resources.
6. In 2024, a total of 400.30 tons of waste was generated. Of the waste managed in Spain, 32.50% is classified as hazardous waste. In addition, 30.23% of the waste managed was recoverable, thus maintaining the line of work of previous years.
7. 7. In 2024, the #LabianaIncorpora project continues, which brings together all the company's initiatives to:
    - Promoting job opportunities for young people and access to their first job.
    - Hiring of people at risk of social exclusion.
    - Encouraging the incorporation of people from the area. Achieving great benefits such as minimizing the stress of workers, contributing to family reconciliation, facilitating a better use of free time and reducing the environmental impact by reducing the distance of travel to the workplace.
8. Labiana is committed to quality and labor stability. Proof of this is that more than 93% of the workforce has a permanent contract, 100% of the contracts are full-time. At the end of 2024, the workforce totaled 370 employees, 59% of whom are women. By age group, the majority are between 31 and 50 years of age.
9. Equality Plan 2020-2024 whose objective is to empower and promote the social, economic and political inclusion of all people regardless of age, sex, disability, race, ethnicity, origin, religion or economic or other status. This plan was approved in 2019 and in 2021 the plan for the years 2020-2023 was registered. Currently, the procedures for updating the plan for 2025 have already been initiated.
10. During fiscal year 2024, the reconciliation measures adopted will be maintained, such as the possibility of having Friday afternoons off or promoting schedule changes, reconciliation at the employee's request or facilitating the modification of schedules on an individual basis.

8 Risk management

The Group's activities are exposed to different types of financial risks, mainly credit, liquidity and exchange rate risks.

1. Credit Risk:

The Group's credit risk is mainly attributable to its trade payables. Amounts are reflected in the balance sheet net of provisions for bad debts, estimated by the Group's management based on the experience of previous years and its assessment of the current economic environment.

The Group has a significant concentration of credit risk since it works basically with four large multinationals in the sector. However, these are fully solvent companies with which the Group has been working for a long time, and therefore the credit risk is very diluted.

2. Liquidity Risk:

During the previous year, the Company reached a financing agreement with the investment bank, Miralta Finance Bank S.A. This agreement improved the Company's cash position, which was in a very delicate situation.

As a result, the Group has been able to negotiate with its creditors new debt refinancing schedules and conditions; and, additionally, it is currently in negotiations with several investment entities to obtain new financing formulas that will allow the Group to meet its present and future payment obligations, its investment needs and to continue with the normal development of its business.

All this has led to a normalization of the group's operational management, reflected in a substantial improvement of the group's EBITDA in this audited period. This improvement is expected to continue in the coming year, which would guarantee the non-existence of a liquidity risk for the next 12 months.

3. Exchange Rate Risk:

The Group operates internationally and, therefore, is exposed to exchange rate risk from foreign currency transactions, especially the U.S. dollar. The exchange rate risk arises from future commercial transactions, assets and liabilities recognized in businesses. The Group does not use any type of hedging as it considers that there is not a high risk given the average collection period of the customers with whom it operates in foreign currencies. In addition, most transactions are carried out in low volatility currencies.

4. Interest Rate Risk:

The Group has financial indebtedness, both with banks and with third parties, the financial cost of which is closely linked to the evolution of market interest rates.

Given the current international context of continuously falling interest rates, the Company is optimistic about reducing its financial costs.

In any case, the Company is constantly monitoring the evolution of interest rates and studying possible measures to manage its risk in the event of a new upward trend.

For this reason, the Company reserves the right to take the appropriate decisions based on its analysis and the evolution of the financial market, always in line with its financial policies and objectives.

9 Significant events during and after the reporting period









January

- Approval of Buprelab in Estonia, Hungary and Sweden. Approval of Lysoforte in Egypt and Oxylabicycline in Jordan.

February

- Labiana Pharamceuticals reaches 100 Marketing Authorizations registered worldwide.
- Approval of Buprelab in Finland and Luxembourg. Approval of Labixxin in Serbia. Launch of Moxisolv.

March

- Approval of Labiketo VET (Labixxin) in Finland and Sweden.

April

- Publication of the company's Integrated Annual Accounts Report and subsequent presentation via webcast..
- Approval of the new Repurchase Program with a maximum term until October 31, 2024..
- Approval of Lincolab in Saudi Arabia.
- Collaboration begins with the University of Santiago de Compostela for the development of antifungals.

May

- Participation in the Medcap Forum with different one to one meeting and a presentation by Manuel Ramos, CEO of Labiana, at the Discovering Meeting.
- Participation in the European Pharma Submit in Berlin.

June

- Participation in CPHI China and visit to the factories of our raw material suppliers for the Fosfomycin API.
- Signing of the agreement with VTZ Investment CO DOO Beograd to increase the capital of Veterinaski Zavod Subotica Doo by 3 million euros. This transaction represents a dilution of Labiana's stake in this subsidiary to 10% and entails the exit of this subsidiary from the consolidation perimeter of the group, which implies the reduction of the proforma consolidated debt at the end of 2023 by 8.5 million euros, as well as the release of 0.9 million euros of guarantees from Labiana Life (division that manages animal health business).
- Celebration of the Ordinary General Shareholders' Meeting.

September

- The registration dossier for the new license Octreotride solution for injection has been finalized. It is submitted to the health authorities by Labiana and is available for licensing to third parties.
- Participation of Francisco Fernández Campos, Research and Development Director of Labiana Pharmaceuticals as moderator of a round table at the Cannabis Forum in the framework of Farmaforum 2024, Forum of the Pharmaceutical, Biopharmaceutical and Laboratory Technologies Industry.
- Labiana has positioned itself as an entity capable of releasing the commercialization of the cannabis for therapeutic purposes.



October

- Participation with a stand at the CPHI fair in Milan, a reference event in the pharmaceutical sector at international level.
- Publication of results for the first half of 2024.
- Javier Pérez Ramos, new CEO at Labiana Lifesciences. Ignacio Yáñez Minondo, former CEO, remains as a member of the Board of Directors.
- Our General Manager, Sandra Villagrasa, participates as a speaker at the "Jornada de Estrategia y Dirección de Plantas", organized by ISPE Iberia - Spain.



November

- Release of new updated Equity Story and Lighthouse coverage initiation report.



December

- Publication of the entry agreement of the ANCESMEI Family Office to complete 5% of the total capital of the Company.

9 Significant events during and after the reporting period

After closing

January

- Attendance at IPPE in Atlanta, USA to follow up business with current and potential clients in the Latin American area.
- Visit of Labiana Pharmaceuticals' technical team to IMA's facilities in China to supervise the new freeze-drying equipment before its shipment to Spain.
- Signing of distribution agreements for Labimycin LA in France and registration of Buprelab in Germany and Tolfelab in Kuwait.



February

- Participation with stand at Iberzoo/ProPet 2025.
- Launch of Otomicol, Registration of Labimycin LA in Luxembourg and KetoProPig in Costa Rica, signing of distribution agreement for Zincalab in Benelux.

March

- Attendance at the XV Anvepi Forum (National Association of Iberian Swine Veterinarians).
- Attendance at FIGAN in Zaragoza March 25-28, 2025 to follow up business with current customers from Spain and other countries.
- Purchase of 2 HPLC equipment, equipped with ultraviolet (UV), refractive index (RID) and mass (iQ) detectors.
- Launch of Lexylan, registration of Calciolab injectable solution in Greece, registration of Labiprofen in Costa Rica, signing of distribution agreement for Labimycin LA in Ireland and Buprelab in Canada.
- Participation of our CEO, Manuel Ramos, in the conference "Talent without Gender", organized by MF Manufacturing.



April

- Arrival of new freeze-drying equipment in Labiana.
- Participation of the CEO, Manuel Ramos Ortega, in the event "Investing in health: the great opportunity?", organized by Finect.



10 R&D activity and registrations

R&D and registration activities continue as normal. Regard to the registration activity, the following tables show the activity in market authorizations during the year 2024 in each of the divisions. It should be noted that 2024 closed with 6 new Market Authorizations in human health and 35 new Market Authorizations in animal health.

Human Health	Active MAs (approved) 31 dec 2024	In the pipeline 31 Dec 2024	Approved 2024	Submitted 2024	Approvables 2025	Planned submissions 2025
1. Spain	4	1	0	1	1	1
2. EU ex/Spain	21	3	1	4	1	0
3. USA	1	0	0	0	0	0
4. LATAM	17	1	1	0	1	0
5. Rest of the world	58	18	4	3	18	2
Total	**101**	**23**	**6**	**8**	**21**	**3**

Animal Health	Active MAs (approved) 31 dec 2024	In the pipeline 31 Dec 2024	Approved 2024	Submitted 2024	Approvables 2025	Planned submissions 2025
1. Spain	32	0	0	0	0	0
2. EU ex/Spain	130	2	25	14	15	13
3. USA	0	0	0	0	0	0
4. LATAM	77	6	5	5	4	4
5. Rest of the world	257	42	5	5	15	15
Total	**496**	**50**	**35**	**24**	**34**	**32**

11 Foreseeable developments

The Company is finalizing its new Strategic Plan, which could lead to new forecasts that, if necessary, will be communicated to the Market together with their respective assumptions, subject to the approval of the Board of Directors.

12 Average supplier payment period

During fiscal 2024, the company recorded an average supplier payment period of 59.34 days compared to 62.76 days in fiscal 2023.

Figures in days	31/12/2024	31/12/2023
Average supplier payment period	59.34	62.76
Paid operations ratio	58.81	60.40
Ratio of transactions pending payment	62.06	72.84

Figures in euros	31/12/2024	31/12/2023
Total payments made	43,140,730.42	35,145,639.66
Total payments pending	8,400,116.03	7,931,323.60

	31/12/2024
Average payment period - invoices paid in a period below the legal maximum	0.66
Number of invoices paid in less than the legal maximum	7,421.00
Percentage of the total number of invoices paid	0.57
Amount of invoices paid in less time than the legal maximum	28,299,868.81
Percentage of the total amount of invoices paid	0.66

13 Acquisition and disposal of treasury shares

On December 31, 2024, the Company holds treasury stock in the amount of 699,933.44 euros (206,386.25 euros at the end of the previous year) at an average market price of 2.96 euros per share (1.25 euros per share in the previous year).

Detail of treasury stock movement in 2024	Nº Shares	€/share	Amount (euros)
Balance as of 01/01/2024 (*)	165,109	1.25	206,386.25
Purchases (**)	236,378	2.20	518,420.63
Sales(**)	165,023	2.19	361,301.36
Balance as of 31/12/2024 (*)	236,464	2.96	699,933.44

(*) Quoted price at the beginning/close of the period. (**) Average price per share

14 Consolidation perimeter

The Parent Company owns, directly or indirectly, participations in several national companies and holds, directly and indirectly, the control of these companies. The Parent Company already owned the shares of the subsidiaries in previous years. However, since it was domiciled outside Spain, it was not obliged to prepare consolidated financial statements. Therefore, as of January 1, 2018, the first consolidation of the companies comprising the Group was carried out. For accounting purposes, this date coincides with the time at which a partial spin-off and merger was carried out between two of the subsidiaries described in the following section.

On June 25, 2024, Veterinarski zavod d.o.o. Subótica entered into an agreement with VTZ Investment Co Doo Beograd to increase its capital. With this capital increase, a new majority shareholder joined the company and now holds 90% of the company's capital, while Labiana's shareholding remained at 10%. As a result, Veterinaski Zavod is no longer part of the consolidation perimeter, and the data reflected in 2024 no longer include its results.

The detail of the Subsidiaries included in the consolidation perimeter for fiscal year 2024 by the full integration method is as follows::

Consolidation perimeter	% of Direct Participation	% of Indirect Participation	Consolidation Method Applied
Labiana Life Sciences, S.A.U.	100%	-	Global integration
Labiana Pharmaceuticals, S.L.U.	100%	-	Global integration
Labiana México, S.A. de C.V.	-	95%	Global integration
Zoleant ILAC	-	51%	Global integration
Ecuador-Labiana, S.A.	-	100%	Global integration

The purpose and registered offices of the investees included in the scope of consolidation as of December 31, 2024, are as follows:

- **Labiana Life Sciences, S.A.U.** Its main activity consists of the commercialization of its own veterinary products, the provision of manufacturing services of pharmaceutical and veterinary products for third parties, the provision of services aimed at the renewal of product registrations, the creation and updating of dossiers and advice on procedures with the health authorities for third parties and its own, the development of new pharmaceutical and veterinary products, and reformulations of existing products, as well as any other activity related to the corporate purpose. Its current address is in Madrid, at Avenida Europa, 34D.

- **Labiana Pharmaceuticals, S.L.U.** Its main activity consists of the manufacture and constitution of pharmaceutical products, as well as activities in the biotechnological, pharmaceutical, cosmetic, chemical and food industries. Its industrial facilities are in Corbera de Llobregat (Barcelona).

- **Labiana de México, S.A. de C.V.** Its main activity consists of the commercialization of pharmacological products and the commercialization of veterinary instruments. Its current address is in the city of Tejería (Veracruz, Mexico).

- **Zoleant ILAC.** Its main activity consists of manufacturing, research and development, marketing, storage and packaging of animal pharmaceuticals. Its current domicile is in the Republic of Turkey, being its corporate purpose.

- **Ecuador – Labiana, S.A.** Its main activity is the manufacture, research and development, marketing, storage and packaging of animal pharmaceutical products. Its current domicile is in Ecuador.

15 Labiana Health in the Stock Market

Labiana Health's stock market performance during 2024 was very satisfactory, leading BME Growth in terms of the highest market revaluation. In fact, the Labiana share closed last year with a price of 2.96 euros, which represented an increase in value of 136.8%, closing the year with a market capitalization of 21.4 million euros.

This performance contrasts very positively with the falls in the Ibex Growth Market 15 (-25.5%) and the Ibex Growth Market All Share indices. In terms of liquidity, the average daily cash volume also recorded significant growth over 2024 to reach almost 14,000 euros per day compared with an average of 4,583 euros for 2023 as a whole, i.e. 205% growth, while the average daily volume of shares traded stood at 6,477 shares, 146% more than in 2023.

To understand the factors explaining this behavior, it should be remembered that in 2023 Labiana's shares were impacted by the sale of the position of a foreign fund that participated in the company's IPO in 2022, and that in 2023 it decided to liquidate its position, which meant that it had to unwind all the positions in its portfolio. This adjustment in the share price was amplified in a stock market context of limited liquidity, combined with an inflationary macro environment with high interest rates, which affected the price of raw materials, the supply chain and the financial cost of the company's indebtedness.

However, throughout 2024 with a more normalized environment, the market positively valued several management measures adopted by Labiana since the appointment of Sandra Villagrasa as CEO, among which can be highlighted: cost control measures, the boosting of business sales, especially in human health, the agreement signed with VTZ Investment Co Doo Beograd whereby Labiana stops consolidating its subsidiary in Serbia, Veterinaski Zavod Subotica Doo, significantly reducing its consolidated debt, the reduction of indebtedness and the restructuring of debt, all combined with a review of the Strategic Plan.

In addition, the company continued its policy of boosting Investor Relations not only through increasingly complete and detailed reporting, but also by updating the equity story or investment proposal that was presented at the Medcap Forum in May 2024 in discovery meetings and one-on-one meetings. In addition, the intense activity on social networks to give visibility to the company's businesses in terms of initiatives and results, and the start of coverage by Lighthouse analysts who provide an independent opinion through the publication of their systematic research, should also be highlighted. In this positive context of 2024, a Share Buyback Program was approved by the Board of Directors, which also demonstrates the commitment and confidence that the management itself has in Labiana's medium and long-term growth prospects. Therefore, there is no specific explanatory factor but rather the market's reading of a series of policies and management measures successfully carried out by Labiana during 2024.

Share price (euros)	2024	2023
Open	**1.25**	3.36
Low	**1.18**	1.08
High	**3.18**	3.44
Close	**2.96**	1.25
Average	**2.17**	2.37

Other stock market indicators	2024	2023
Market capitalisation (euros)	**21,374,914.80**	9,026,568.75
Number of shares	**7,221,255.00**	7,221,255.00
Nominal value (euros/share)	**0.1**	0.1
Acumulated volume (share)	**1,275,885.00**	483,572.00
Average volume (share)	**5,145.34**	2,628.11
Accumulated turnover (euros)	**2,751,948.52**	843,280.19
Average turnover (euros)	**9,480.25**	4,583.04

Labiana Health vs Índices[1]	2024	2023
LABIANA	**136.8%**	(62.8%)
Ibex Growth Market 15	**(25.5%)**	(24.2%)
Ibex Growth Market All Share	**(1.7%)**	(11.0%)

1. Percentage change in closing price in the twelve months of 2023 and in the twelve months of 2024.

15 Labiana Health in the Stock Market

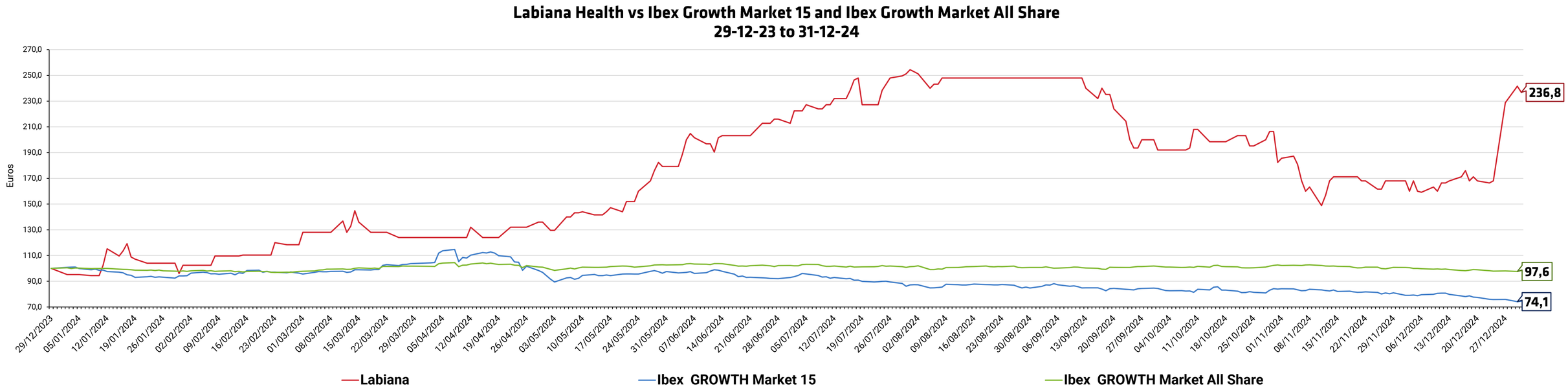

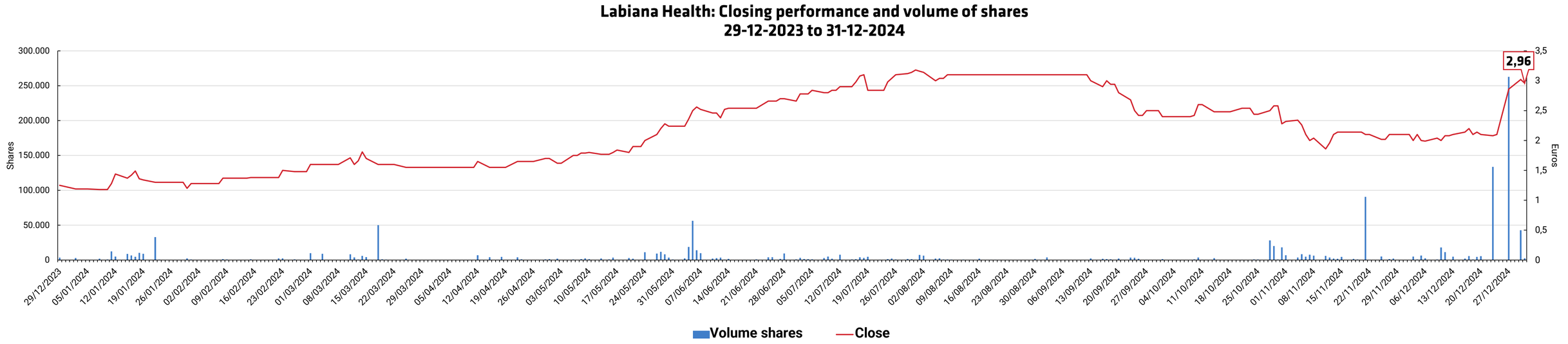

16 Glossary

API
The active ingredient.

Regulatory Authorities
Any official administrative or governmental authority having jurisdiction within the Territory to grant Marketing Authorizations with respect to the Product.

Marketing Authorization (MA)
License granted by the relevant authority allowing the promotion, marketing, sale, importation and legal distribution of the Product in the Territory.

CapEx
Spending by a company on capital expenditures.

CDMO (Development and Contract Manufacturing)
Comprises all steps and operations involved in the development and production of Products from APIs, including pharmaceutical formulation, packaging, labeling, in-process quality control and storage of Products, APIs and Excipients, until delivery to the customer.

CMO, Contract Manufacturing, Manufacturing
All steps and operations involved in the production of Products from APIs, including pharmaceutical formulation, packaging, labeling, quality and in-process control and storage of Products, APIs and Excipients, until delivery to the customer.

Net Financial Debt (NFD)
This is the sum of long-term and short-term financial debt (including debts withcredit institutions and third parties) less cash (balances in banks).

Dossier, Registration, Registration Dossier
Dossier containing all confidential scientific and technical documents and information to request the Authorization to Commercialize the Product in the Territory. The Registration Dossier is classified as confidential information.

EBIT, earnings before interest and taxes
It is calculated by subtracting the company's operating expenses from its total revenues.

Adjusted EBIT 2023
Earnings before interest and taxes deducting extraordinary expenses derived from the Miralta process and the search for advisors (advisors for the entire process).

Adjusted EBIT 2024
Earnings before interest and taxes after deducting the extraordinary expenses derived from the Miralta process, the divestment process in Serbia and the search for financing.

EBITDA, earnings before interest, taxes, depreciation and amortization
Shows the company's operating profit.

Adjusted EBITDA 2023
Earnings before interest, taxes, depreciation and amortization deducting extraordinary expenses derived from the Miralta process and the search for advisors (advisors for the entire process).

Adjusted EBITDA 2024
Earnings before interest, taxes, depreciation and amortization deducting extraordinary expenses derived from the Miralta process, the divestment process in Serbia and the search for financing.

Free Cash Flow
The cash flow generated by the Group's operating activities. It is calculated after deducting the investments that have been made to keep the Group's companies in operation. In short, it is the cash available after paying the corresponding expenses.

Generic
Any drug that has the same qualitative and quantitative composition in active ingredients and the same pharmaceutical form, and whose bioequivalence with the reference drug has been demonstrated by appropriate bioavailability studies Generic drug is a drug that bases its authorization on the demonstration of bioequivalence with a previously authorized drug and for which the data protection period has expired (i.e., at least ten years have elapsed since its authorization).

GMP, Good Manufacturing Practices
The rules and regulations approved at a given time by the competent authorities of a territory or country or in other standards in relation to the manufacture, packaging, storage and quality control of pharmaceutical products.

Management Buy Out (MBO)
Process by which the executives who manage a company decide to acquire ownership of the company.

Metaphylaxis
Administration of a drug to a group of animals after diagnosis of a clinical disease in part of the group, to treat the clinically ill animals and to control transmission of the disease to closely contacted and endangered animals that may already be sub clinically infected.

Prophylaxis
A set of measures taken to protect or preserve against disease. Prophylaxis is the preventive treatment of disease.

Liquidity ratio
An indicator of a company's ability to meet its debts and short-term obligations.

Solvency ratio
Indicator that shows the capacity of a company to meet all its obligations.

Shareholder's equity
Shareholder's equity.

Return on Investment (ROI)
Measure used to know what the company earns through its investments.

Retunr on Capital Investment (ROIC)
A measure used to know what the company earns on invested capital.



Gross Financial Debt Structure	Figures expressed in euros 31.12.24 WITHOUT Zavod	31.12.23 WITH Zavod	% Var. 2024 WITHOUT Zavod vs 2023 WITH Zavod
Long-term debt	**27,236,690.89**	30,587,784.70	(11.0)
Short-term debt	**8,153,138.54**	**11,132,438.21**	**(26.8)**

Capital Structure	Figures expressed in million euros 31.12.24 WITHOUT Zavod	31.12.23 WITH Zavod	% Var. 2024 WITHOUT Zavod vs 2023 WITH Zavod
Total Net Equity	2.57	3.40	(24.5)
Debt with credit institutions	8.44	17.78	(52.5)
Miralta/Blantyre loan	22.76	18.56	22.6
Public Administrations Loans	3.18	3.78	(16.0)
Other financial liabilities	1.01	0.95	6.6
Total Gross Financial Debt	**35.39**	**41.07**	**(13.8)**
Total capital structure	**37.96**	**44.48**	**(14.7)**
Cash and other cash equivalents	6.74	2.96	127.7
Net Financial Debt	**31.22**	**41.52**	**(24.8)**



Cristina Ramos Recoder
investors@labiana.com
(+34) 91 991 26 28
www.labiana.com



LABIANA

Consolidated Financial Statements, Auditor's Report as of 31 December 2024 and Management Report for the period January-December 2024 of Labiana Health, S.A.

April 2025

LABIANA HEALTH, S.A.
Y SOCIEDADES DEPENDIENTES

Informe de auditoría,
Cuentas anuales consolidadas
a 31 de diciembre de 2024
e Informe de Gestión consolidado
del ejercicio 2024

Member of
Antea
Alliance of
independent firms

AUREN AUDITORES SP, S.L.P. Inscrita en el R.M. de Madrid, Tomo 33.829, Sección 8 Folio 89 Hoja M-608799. Inscripción 1 C.I.F. B/87352357 Avda. General Perón 38 - 28020 Madrid.

INFORME DE AUDITORÍA DE CUENTAS ANUALES CONSOLIDADAS EMITIDO POR UN AUDITOR INDEPENDIENTE

A los accionistas de LABIANA HEALTH, S.A.:

INFORME SOBRE LAS CUENTAS ANUALES CONSOLIDADAS

Opinión con salvedades

Hemos auditado las cuentas anuales consolidadas de LABIANA HEALTH, S.A. (la Sociedad dominante) y sus sociedades dependientes, (el Grupo), que comprenden el estado de situación financiera a 31 de diciembre de 2024, la cuenta de resultados, el estado del resultado global, el estado de cambios en el patrimonio neto, el estado de flujos de efectivo y la memoria, todos ellos consolidados, correspondientes al ejercicio terminado en dicha fecha.

En nuestra opinión, excepto por los posibles efectos de la cuestión descrita en la sección *Fundamento de la opinión con salvedades* de nuestro informe, las cuentas anuales consolidadas adjuntas expresan, en todos los aspectos significativos, la imagen fiel del patrimonio y de la situación financiera del Grupo a 31 de diciembre de 2024, así como de sus resultados y flujos de efectivo correspondientes al ejercicio terminado en dicha fecha, de conformidad con el marco normativo de información financiera que resulta de aplicación (que se identifica en la Nota 3 de la memoria) y, en particular, con los principios y criterios contables contenidos en el mismo.

Fundamento de la opinión con salvedades

Tal como se indica en la nota 12 de la memoria consolidada adjunta, en el ejercicio anterior el Grupo tenía una inversión del 100% en el patrimonio de una sociedad serbia que tras una operación de capital en el presente ejercicio ha pasado a ser del 10% por lo que sale del perímetro de consolidación y figura en el activo del balance consolidado por un importe de 1.399 miles de euros. No hemos obtenido evidencia adecuada y suficiente para determinar el valor recuperable de dicho activo ni concluir si el importe por el que figura registrado debe ser ajustado.

Hemos llevado a cabo nuestra auditoría de conformidad con la normativa reguladora de la actividad de auditoría de cuentas vigente en España. Nuestras responsabilidades de acuerdo con dichas normas se describen más adelante en la sección *Responsabilidades del auditor en relación con la auditoría de las cuentas anuales consolidadas* de nuestro informe.

Somos independientes del Grupo de conformidad con los requerimientos de ética, incluidos los de independencia, que son aplicables a nuestra auditoría de las cuentas anuales consolidadas en España, según lo exigido por la normativa reguladora de la actividad de auditoría de cuentas. En este sentido, no hemos prestado servicios distintos a los de la auditoría de cuentas ni han concurrido situaciones o circunstancias que, de acuerdo con lo establecido en la citada normativa reguladora, hayan afectado a la necesaria independencia de modo que se haya visto comprometida.

Consideramos que la evidencia de auditoría que hemos obtenido proporciona una base suficiente y adecuada para nuestra opinión con salvedades.

Cuestiones clave de la auditoría

Las cuestiones clave de la auditoría son aquellas cuestiones que, según nuestro juicio profesional, han sido de la mayor significatividad en nuestra auditoría de las cuentas anuales consolidadas del periodo actual. Estas cuestiones han sido tratadas en el contexto de nuestra auditoría de las cuentas anuales consolidadas en su conjunto, y en la formación de nuestra opinión sobre éstas, y no expresamos una opinión por separado sobre esas cuestiones.

Además de la cuestión descrita en la sección *Fundamento de la opinión con salvedades*, hemos determinado que las cuestiones que se describen a continuación son las cuestiones clave de la auditoría que se deben comunicar en nuestro informe.

Reconocimiento y valoración de los gastos de desarrollo activados

Descripción

El balance consolidado adjunto recoge al 31 de diciembre de 2024 activos por gastos de desarrollo por importe de 5.706 miles de euros.

Las políticas contables del Grupo y el marco de información financiera aplicable establecen diferentes requisitos para poder activar dichos gastos entre ellos que deben estar específicamente individualizados por proyectos y que existan motivos fundados de éxito técnico y comercial futuro.

Debido al alto grado de juicio por parte de la Dirección que conlleva el proceso de estimación que requiere la evaluación del cumplimiento de los requisitos para su reconocimiento inicial como activo y su valoración posterior por parte de la Dirección del Grupo, hemos considerado esta área como una cuestión clave de nuestra auditoría.

Nuestra respuesta

Nuestros procedimientos de auditoría han consistido, entre otros, en los siguientes:

- Entendimiento de las políticas y procedimientos aplicados por el Grupo para la capitalización y valoración de los gastos de desarrollo.
- Reuniones con la Dirección para tomar conocimiento del estado y evolución de cada proyecto activado y para comprender la estimación de flujos futuros de ingresos previstos.
- Realización de pruebas en detalle para analizar la correcta contabilización de los proyectos activados durante el ejercicio.
- Obtención de un detalle del valor contable de los gastos de desarrollo individualizado por proyectos y análisis de la razonabilidad del valor recuperable mediante la revisión de las proyecciones y sus hipótesis.

- Verificación de la correcta amortización de los diferentes proyectos activados.
- Revisión de la información revelada en las cuentas anuales consolidadas de acuerdo con los requerimientos del marco normativo de información financiera aplicable al Grupo.

Otra información: Informe de gestión consolidado

La otra información comprende exclusivamente el informe de gestión consolidado del ejercicio 2024, cuya formulación es responsabilidad de los administradores de la Sociedad dominante y no forma parte integrante de las cuentas anuales consolidadas.

Nuestra opinión de auditoría sobre las cuentas anuales consolidadas no cubre el informe de gestión consolidado. Nuestra responsabilidad sobre el informe de gestión consolidado, de conformidad con lo exigido por la normativa reguladora de la actividad de auditoría de cuentas, consiste en:

a) Comprobar únicamente que el estado de información no financiera consolidado al que se refiere la Ley de Auditoría de Cuentas, se han facilitado en la forma prevista en la normativa aplicable y, en caso contrario, informar sobre ello.

b) Evaluar e informar sobre la concordancia del resto de la información incluida en el informe de gestión consolidado con las cuentas anuales consolidadas, a partir del conocimiento del Grupo obtenido en la realización de la auditoría de las citadas cuentas, así como en evaluar e informar de si el contenido y presentación de esta parte del informe de gestión consolidado son conformes a la normativa que resulta de aplicación. Si, basándonos en el trabajo que hemos realizado, concluimos que existen incorrecciones materiales, estamos obligados a informar de ello.

Sobre la base del trabajo realizado, según lo descrito anteriormente, hemos comprobado que la información mencionada en el apartado a) anterior se facilita en la forma prevista en la normativa aplicable y que el resto de la información que contiene el informe de gestión consolidado concuerda con la de las cuentas anuales consolidadas del ejercicio 2024 y su contenido y presentación son conformes a la normativa que resulta de aplicación.

Responsabilidad de los administradores y de la comisión de auditoría en relación con las cuentas anuales consolidadas

Los administradores de la Sociedad dominante son responsables de formular las cuentas anuales consolidadas adjuntas, de forma que expresen la imagen fiel del patrimonio, de la situación financiera y de los resultados consolidados del Grupo, de conformidad con las NIIF-UE y demás disposiciones del marco normativo de información financiera aplicable al Grupo en España, y del control interno que consideren necesario para permitir la preparación de cuentas anuales consolidadas libres de incorrección material, debida a fraude o error.

En la preparación de las cuentas anuales consolidadas, los administradores de la Sociedad dominante son responsables de la valoración de la capacidad del Grupo para continuar como empresa en funcionamiento, revelando, según corresponda, las cuestiones relacionadas con empresa en funcionamiento y utilizando el principio contable de empresa en funcionamiento excepto si los citados administradores tienen intención de liquidar el Grupo o de cesar sus operaciones, o bien no exista otra alternativa realista.

La comisión de auditoría es responsable de la supervisión del proceso de elaboración y presentación de las cuentas anuales consolidadas.

Responsabilidades del auditor en relación con la auditoría de las cuentas anuales consolidadas

Nuestros objetivos son obtener una seguridad razonable de que las cuentas anuales consolidadas en su conjunto están libres de incorrección material, debida a fraude o error, y emitir un informe de auditoría que contiene nuestra opinión.

Seguridad razonable es un alto grado de seguridad, pero no garantiza que una auditoría realizada de conformidad con la normativa reguladora de la actividad de auditoría de cuentas vigente en España siempre detecte una incorrección material cuando existe. Las incorrecciones pueden deberse a fraude o error y se consideran materiales si, individualmente o de forma agregada, puede preverse razonablemente que influyan en las decisiones económicas que los usuarios toman basándose en las cuentas anuales consolidadas.

Como parte de una auditoría de conformidad con la normativa reguladora de la actividad de auditoría de cuentas vigente en España, aplicamos nuestro juicio profesional y mantenemos una actitud de escepticismo profesional durante toda la auditoría. También:

- Identificamos y valoramos los riesgos de incorrección material en las cuentas anuales consolidadas, debida a fraude o error, diseñamos y aplicamos procedimientos de auditoría para responder a dichos riesgos y obtenemos evidencia de auditoría suficiente y adecuada para proporcionar una base para nuestra opinión. El riesgo de no detectar una incorrección material debida a fraude es más elevado que en el caso de una incorrección material debida a error, ya que el fraude puede implicar colusión, falsificación, omisiones deliberadas, manifestaciones intencionadamente erróneas, o la elusión del control interno.

- Obtenemos conocimiento del control interno relevante para la auditoría con el fin de diseñar procedimientos de auditoría que sean adecuados en función de las circunstancias, y no con la finalidad de expresar una opinión sobre la eficacia del control interno del Grupo.

- Evaluamos si las políticas contables aplicadas son adecuadas y la razonabilidad de las estimaciones contables y la correspondiente información revelada por los administradores de la Sociedad dominante.

- Concluimos sobre si es adecuada la utilización, por los administradores de la Sociedad dominante, del principio contable de empresa en funcionamiento y basándonos en la evidencia de auditoría obtenida, concluimos sobre si existe o no una incertidumbre material relacionada con hechos o con condiciones que pueden generar dudas significativas sobre la capacidad del Grupo para continuar como empresa en funcionamiento. Si concluimos que existe una incertidumbre material, se requiere que llamemos la atención en nuestro informe de auditoría sobre la correspondiente información revelada en las cuentas anuales consolidadas o, si dichas revelaciones no son adecuadas, que expresemos una opinión modificada. Nuestras conclusiones se basan en la evidencia obtenida hasta la fecha de nuestro informe de auditoría. Sin embargo, los hechos o condiciones futuros pueden ser la causa de que el Grupo deje de ser una empresa en funcionamiento.

- Evaluamos la presentación global, la estructura y el contenido de las cuentas anuales consolidadas, incluida la información revelada, y si las cuentas anuales consolidadas representan las transacciones y hechos subyacentes de un modo que logran expresar la imagen fiel.

- Planificamos y ejecutamos la auditoría del grupo para obtener evidencia suficiente y adecuada en relación con la información financiera de las entidades o de las unidades de negocio del Grupo como base para la formación de una opinión sobre las cuentas anuales consolidadas. Somos responsables de la dirección, supervisión y revisión del trabajo realizado para los fines de la auditoría del Grupo. Somos los únicos responsables de nuestra opinión de auditoría.

Nos comunicamos con la comisión de auditoría de la Sociedad dominante en relación con, entre otras cuestiones, el alcance y el momento de realización de la auditoría planificados y los hallazgos significativos de la auditoría, así como cualquier deficiencia significativa del control interno que identificamos en el transcurso de la auditoría.

También proporcionamos a la comisión de auditoría de la Sociedad dominante una declaración de que hemos cumplido los requerimientos de ética relativos a independencia y nos hemos comunicado con la misma para informar de aquellas cuestiones que razonablemente puedan suponer una amenaza para nuestra independencia y, en su caso, de las medidas de salvaguarda adoptadas para eliminar o reducir la amenaza.

Entre las cuestiones que han sido objeto de comunicación a la comisión de auditoría de LABIANA HEALTH, S.A., determinamos los que han sido de la mayor significatividad en la auditoría de las cuentas anuales consolidadas del periodo actual y que son, en consecuencia, las cuestiones clave de la auditoría.

Describimos esos riesgos en nuestro informe de auditoría salvo que las disposiciones legales o reglamentarias prohíban revelar públicamente la cuestión.

INFORME SOBRE OTROS REQUERIMIENTOS LEGALES Y REGLAMENTARIOS

Informe adicional para la comisión de auditoría

La opinión expresada en este informe es coherente con lo manifestado en nuestro informe adicional para la comisión de auditoría de la Sociedad de fecha 22 de abril de 2025.

Periodo de contratación

La Junta General de Accionistas celebrada el 3 de octubre de 2023 nos nombró auditores por un período de 3 años, para los ejercicios finalizados el 31 de diciembre de 2023, 2024 y 2025.

AUREN AUDITORES SP, S.L.P.
Inscrita en el ROAC Nº S2347

Julio López Vázquez
Inscrito en el ROAC Nº 18683

22 de abril de 2025

Docusign Envelope ID: CD9B10FF-425E-4AEE-8B65-9EA256BD27B6

LABIANA HEALTH, S.A.
Y SOCIEDADES DEPENDIENTES

CUENTAS ANUALES E INFORME DE GESTIÓN CONSOLIDADOS CORRESPONDIENTES AL EJERCICIO 2024

Docusign Envelope ID: CD9B10FF-425E-4AEE-8B65-9EA256BD27B6

LABIANA HEALTH, S.A.
Y SOCIEDADES DEPENDIENTES

Cuentas Anuales e Informe de Gestión
Consolidados correspondientes al ejercicio 2024

CUENTAS ANUALES CONSOLIDADAS CORRESPONDIENTES AL EJERCICIO FINALIZADO EL 31 DE DICIEMBRE DE 2024:

Balance Consolidado al 31 de diciembre de 2024 y al 31 de diciembre de 2023
Cuenta de Pérdidas y Ganancias Consolidada correspondiente al ejercicio finalizado el 31 de diciembre de 2024 y al 31 de diciembre de 2023
Estado Consolidado de Cambios en el Patrimonio Neto correspondiente al ejercicio finalizado el 31 de diciembre de 2024 y al 31 de diciembre de 2023
Estado Consolidado de Flujos de Efectivo correspondiente al ejercicio finalizado el 31 de diciembre de 2024 y al 31 de diciembre de 2023
Memoria Consolidada del ejercicio 2024

INFORME DE GESTIÓN CONSOLIDADO CORRESPONDIENTE AL EJERCICIO FINALIZADO EL 31 DE DICIEMBRE DE 2024

Docusign Envelope ID: CD9B10FF-425E-4AEE-8B65-9EA256BD27B6

LABIANA HEALTH, S.A.
Y SOCIEDADES DEPENDIENTES

CUENTAS ANUALES CONSOLIDADAS CORRESPONDIENTES AL EJERCICIO FINALIZADO EL 31 DE DICIEMBRE DE 2024

Docusign Envelope ID: CD9B10FF-425E-4AEE-8B65-9EA256BD27B6

LABIANA HEALTH, S.A.
Y SOCIEDADES DEPENDIENTES

BALANCE CONSOLIDADO AL 31 DE DICIEMBRE DE 2024 Y 2023
(Expresado en euros)

ACTIVO	Notas a la Memoria	31/12/2024	31/12/2023
ACTIVO NO CORRIENTE		**23.306.028,20**	**30.141.714,93**
Inmovilizado intangible	**Nota 6**	**6.026.391,36**	**7.678.689,90**
Desarrollo		5.706.370,00	7.120.639,28
Propiedad industrial		84.339,02	197.709,02
Aplicaciones informáticas		235.682,34	360.341,60
Otro inmovilizado intangible		-	-
Inmovilizado material	**Nota 7**	**12.684.246,30**	**19.772.557,08**
Terrenos y construcciones		2.314.335,77	5.513.551,61
Instalaciones técnicas y otro inmovilizado material		10.369.910,53	12.338.328,42
Inmovilizado en curso y anticipos		-	1.920.677,05
Inversiones financieras a largo plazo		**2.114.936,04**	**889.354,22**
Participaciones en sociedades del grupo no consolidadas y otras	**Nota 12**	1.743.678,02	492.728,43
Créditos a largo plazo	**Notas 9.2. y 24.1**	113.721,26	229.447,95
Otros activos financieros	**Nota 12**	257.536,76	167.177,84
Activos por impuesto diferido	**Nota 17**	**2.480.454,49**	**1.801.113,73**
ACTIVO CORRIENTE		**28.695.939,81**	**28.981.674,18**
Existencias	**Notas 9.2 y 15**	**10.678.956,68**	**12.365.756,10**
Comerciales		906.517,28	886.893,29
Materias primas y otros aprovisionamientos		5.372.805,88	5.986.947,75
Productos en curso y semiterminados		1.903.125,45	2.791.543,89
Productos terminados		1.794.717,26	1.445.420,45
Anticipos a proveedores		701.790,81	1.254.950,72
Deudores comerciales y otras cuentas a cobrar	**Notas 9.2 y 24.1**	**10.937,135,89**	**13.484.720,44**
Clientes por ventas y prestaciones de servicios.	**Nota 9.2**	9.416.758,20	11.816.235,21
Deudores varios	**Nota 17**	38.828,82	61.697,42
Personal	**Nota 17**	131.472,42	124.644,61
Activos por impuesto corriente		177.536,72	537.870,27
Otros créditos con las Administraciones Públicas	**Nota 9.2**	1.172.539,73	944.272,93
Inversiones financieras a corto plazo	**Nota 9.2**	**159.000,25**	**14.386,14**
Otros créditos a corto plazo		158.200,00	445,89
Otros activos financieros		800,25	13.940,25
Periodificaciones a corto plazo		**182.832,93**	**157.335,11**
Efectivo y otros activos líquidos equivalentes	**Nota 9.1**	**6.738.014,06**	**2.959.476,37**
Tesorería		6.738.014,06	2.959.476,37
TOTAL ACTIVO		**52.001.968,01**	**59.123.389,10**

Docusign Envelope ID: CD9B10FF-425E-4AEE-8B65-9EA256BD27B6

LABIANA HEALTH, S.A. Y SOCIEDADES DEPENDIENTES

BALANCE CONSOLIDADO AL 31 DE DICIEMBRE DE 2024 Y 2023

(Expresado en euros)

PATRIMONIO NETO Y PASIVO	Notas a la Memoria	31/12/2024	31/12/2023
PATRIMONIO NETO		**2.568.050,13**	**3.403.231,88**
Fondos propios		**2.868.879,20**	**3.581.943,18**
Capital	**Nota 14.1**	**722.125,50**	**722.125,50**
Prima de emisión	**Nota 14.2**	**8.198.233,23**	**8.198.233,23**
Reservas y resultados de ejercicios anteriores	**Nota 14.3**	**4.962.739,38**	**4.674.422,02**
Reservas distribuibles		5.545.418,52	5.193.831,89
Reservas no distribuibles		8.320.538,79	5.158.718,87
Resultados de ejercicios anteriores		(8.903.217,93)	(5.678.128,74)
Reservas en sociedades consolidadas	**Nota 14.4**	**(11.812.796,35)**	**(6.645.713,37)**
(Acciones y participaciones en patrim propias y de la Soc Dominante)	**Nota 14.5**	**(710.589,44)**	**(200.073,75)**
Resultado del ejercicio atribuido a la sociedad dominante	**Nota 21**	**253.449,61**	**(4.422.767,72)**
Pérdidas y ganancias consolidadas		206.505,65	(4.489.567,61)
(Pérdidas y ganancias socios externos)		46.943,96	66.799,89
Otros instrumentos de patrimonio neto		**1.255.717,27**	**1.255.717,27**
Ajustes por cambios de valor		**550.084,51**	**611.302,70**
Subvenciones, donaciones y legados recibidos	**Nota 23**	**99.185,00**	**113.140,62**
Socios externos	**Nota 5**	**(950.098,58)**	**(903.154,62)**
PASIVO NO CORRIENTE		**27.275.343,16**	**31.021.495,61**
Provisiones a largo plazo	**Nota 22**	**5.590,60**	**76.261,41**
Obligaciones por prestaciones a largo plazo al personal		5.590,6	76.261,41
Deudas a largo plazo	**Nota 10.1**	**27.236.690,89**	**30.587.784,69**
Deudas con entidades de crédito		1.620.386,20	8.138.346,14
Acreedores por arrendamiento financiero		346.013,87	905.934,34
Otros pasivos financieros		25.270.290,82	21.543.504,21
Pasivos por impuesto diferido	**Nota 17**	**33.061,67**	**357.449,51**
PASIVO CORRIENTE		**22.158.574,71**	**24.698.661,60**
Deudas a corto plazo	**Nota 10.1**	**8.153.138,54**	**11.132.438,21**
Deudas con entidades de crédito		6.817.472,32	9.640.336,32
Acreedores por arrendamiento financiero		552.302,22	647.461,70
Otros pasivos financieros		783.364,00	844.640,19
Acreedores comerciales y otras cuentas a pagar		**13.505.436,17**	**12.968.961,70**
Proveedores	**Nota 10.1**	8.768.388,10	8.763.208,31
Acreedores varios	**Nota 10.1**	753.812,77	1.992.503,13
Personal (remuneraciones pendientes de pago)	**Nota 10.1**	1.865.135,92	879.393,47
Pasivo por impuesto corriente	**Nota 17**	(269,00)	(269,00)
Otras deudas con las Administraciones Públicas	**Nota 17**	955.682,29	842.113,93
Anticipos de clientes	**Nota 10.1**	1.162.686,09	492.011,86
Periodificaciones a corto plazo		**500.000,00**	**597.261,69**
TOTAL PATRIMONIO NETO Y PASIVO		**52.001.968,01**	**59.123.389,09**

Docusign Envelope ID: CD9B10FF-425E-4AEE-8B65-9EA256BD27B6

LABIANA HEALTH, S.A. Y SOCIEDADES DEPENDIENTES

CUENTA DE PÉRDIDAS Y GANANCIAS CONSOLIDADA CORRESPONDIENTE AL EJERCICIO FINALIZADO EL 31 DE DICIEMBRE DE 2024 Y 2023

(Expresada en euros)

CUENTA DE PÉRDIDAS Y GANACIAS	Notas memoria	31/12/2024	31/12/2023
OPERACIONES CONTINUADAS			
Importe neto de la cifra de negocio	**Nota 26**	**66.256.756,76**	**58.462.364,52**
Ventas netas		58.927.361,08	53.074.880,82
Prestaciones de servicios		7.329.395,68	5.387.483,70
Var. de existencias de prod. terminados y en curso de fabricación		**261.538,21**	**(1.307.091,37)**
Trabajos realizados por la empresa para su inmovilizado	**Notas 6 y 7**	**1.117.701,71**	**1.235.530,36**
Aprovisionamientos	**Nota 18.a**	**(26.693.136,29)**	**(24.051.840,02)**
Consumo de mercaderías		(2.372.511,97)	(2.489.902,49)
Consumo de materias primas y otras materias consumibles		(22.265.021,79)	(20.320.998,98)
Trabajos realizados por otras empresas		(1.588.541,08)	(926.257,03)
Deterioro de mercaderías, materias primas y otros aprovisionamientos		(467.061,45)	(314.681,52)
Otros ingresos de explotación		**-**	**12.349,84**
Ingresos accesorios y otros de gestión corriente		-	12.349,84
Gastos de personal		**(20.430.895,12)**	**(19.103.250,04)**
Sueldos, salarios y asimilados		(15.984.384,36)	(14.982.274,57)
Cargas sociales	**Nota 18.b**	(4.446.510,76)	(4.120.975,47)
Otros gastos de explotación		**(11.077.172,17)**	**(11.954.275,10)**
Servicios exteriores		(10.582.714,31)	(11.470.947,85)
Tributos		(491.067,22)	(417.469,99)
Pérdidas, deterioro y variación de provisiones por operaciones comerciales		(3.390,64)	(65.857,26)
Amortización del inmovilizado	**Notas 6 y 7**	**(4.251.851,77)**	**(5.083.099,18)**
Imputación de subvenciones de inmovilizado no financiero y otras		**13.955,62**	**13.955,63**
Deterioro y resultado por enajenaciones del inmovilizado		**(137.813,36)**	**328.288,35**
Deterioros y pérdidas	**Nota 6**	(255.085,59)	349.816,47
Resultados por enajenaciones y otras		117.272,23	(21.528,12)
Otros resultados		**(99.463,21)**	**(135.367,17)**
RESULTADO DE EXPLOTACIÓN		**4.959.620,38**	**(1.582.434,18)**
Ingresos financieros		**20.607,06**	**5.325,89**
Gastos financieros		**(4.838.927,10)**	**(3.288.059,58)**
Variación de valor razonable en instrumentos financiero		**(563,00)**	**27.388,69**
Imputación al resultado del ejercicio por activos financieros disponibles para la venta		(563,00)	27.388,69
Diferencias de cambio		**(66.840,55)**	**54.043,80**
Deterioro y resultado por enajenaciones de instrumentos financieros		**(103.893,80)**	**(481.799,25)**
RESULTADO FINANCIERO		**(4.989.617,39)**	**(3.683.100,45)**
RESULTADO ANTES DE IMPUESTOS		**(29.997,01)**	**(5.265.534,63)**
Impuestos sobre beneficios	**Nota 17**	**236.502,66**	**775.967,03**
RESULTADO DEL EJERCICIO PROCEDENTE DE OPERACIONES CONTINUADAS		**206.505,65**	**(4.489.567,60)**
RESULTADO CONSOLIDADO DEL EJERCICIO		**206.505,65**	**(4.489.567,60)**
Resultado atribuido a socios externos	**Nota 5**	**(46.943,96)**	**(66.799,89)**
RESULTADO ATRIBUIDO A LA SOCIEDAD DOMINANTE		**253.449,61**	**(4.422.767,71)**

Docusign Envelope ID: CD9B10FF-425E-4AEE-8B65-9EA256BD27B6

LABIANA HEALTH, S.A.
Y SOCIEDADES DEPENDIENTES

ESTADO DE CAMBIOS EN EL PATRIMONIO NETO CONSOLIDADO

A) ESTADO DE INGRESOS Y GASTOS RECONOCIDOS CONSOLIDADOS EN LOS EJERCICIOS 2024 Y 2023

(Expresado en euros)

	Notas a la Memoria	2024	2023
RESULTADO DE LA CUENTA DE PÉRDIDAS Y GANANCIAS		**206.505,65**	**(4.489.567,61)**
Ingresos y gastos imputados directamente al patrimonio neto:			
Subvenciones, donaciones y legados recibidos	**Nota 23**	-	-
Diferencia de conversión		(61.218,19)	29.952,76
Efecto impositivo	**Nota 17**	-	-
TOTAL INGRESOS Y GASTOS IMPUTADOS DIRECTAMENTE EN EL PATRIMONIO NETO		**(61.218,19)**	**29.952,76**
Transferencias a la cuenta de pérdidas y ganancias:			
Subvenciones, donaciones y legados recibidos	**Nota 23**	(13.955,62)	(13.955,63)
TOTAL TRANSFERENCIAS A LA CUENTA DE PÉRDIDAS Y GANANCIAS		**(13.955,62)**	**(13.955,63)**
TOTAL INGRESOS Y GASTOS RECONOCIDOS		**131.331,84**	**(4.473.570,48)**

Docusign Envelope ID: CD9B10FF-425E-4AEE-8B65-9EA256BD27B6

LABIANA HEALTH, S.A. Y SOCIEDADES DEPENDIENTES

ESTADO DE CAMBIOS EN EL PATRIMONIO NETO CONSOLIDADO CORRESPONDIENTE AL EJERCICIO 2024 Y 2023

(Expresado en euros)

	Capital Escriturado	Prima de emisión	Reservas y Resultados de Ejercicios anteriores	Reservas consolidadas	(Acciones en patrimonio Propias)	Resultado del ejercicio atribuido a la soc. dominante	Ajuste por cambio de valor	Subvenciones	Otros instrumentos del patrimonio neto	Socios Externos	Total
SALDOS AL 1 DE ENERO DE 2023	**722.125,50**	**8.198.233,23**	**5.061.044,80**	**2.290.492,01**	**(294.725,76)**	**(8.942.609,89)**	**581.349,94**	**127.096,25**	**-**	**(836.354,73)**	**6.906.651,35**
Total ingresos y gastos reconocidos	**-**	**-**	**-**	**-**	**-**	**(4.422.767,72)**	**29.952,76**	**(13.955,63)**	**-**	**(66.799,89)**	**(4.473.570,48)**
Operaciones consocios o propietarios	**-**	**-**	**(253.245,23)**	**-**	**94.652,01**	**-**	**-**	**-**	**-**	**-**	**(158.593,22)**
Operaciones con acciones propias (netas)	-	-	(253.245,23)	-	94.652,01	-	-	-	-	-	(158.593,22)
Otras variaciones del patrimonio neto:	**-**	**-**	**(133.377,55)**	**(8.936.205,38)**	**-**	**8.942.609,89**	**-**	**-**	**1.255.717,27**	**-**	**1.128.744,23**
Emisión de otros instrumentos de patrimonio neto (Nota 14.5)	-	-	-	-	-	-	-	-	1.255.717,27	-	1.255.717,27
Distribución de resultados del ejercicio anterior	-	-	(366.935,14)	(8.575.674,75)	-	8.942.609,89	-	-	-	-	-
Otros movimientos	-	-	233.557,59	(360.530,63)	-	-	-	-	-	-	(126.973,04)
SALDOS AL 1 DE ENERO DE 2024	**722.125,50**	**8.198.233,23**	**4.674.422,02**	**(6.645.713,37)**	**(200.073,75)**	**(4.422.767,72)**	**611.302,70**	**113.140,62**	**1.255.717,27**	**(903.154,62)**	**3.403.231,88**
Total ingresos y gastos reconocidos	**-**	**-**	**-**	**-**	**-**	**253.449,61**	**(61.218,19)**	**(13.955,62)**	**-**	**(46.943,96)**	**131.331,84**
Operaciones con socios o propietarios	**-**	**-**	**351.586,62**	**-**	**(510.515,69)**	**-**	**-**	**-**	**-**	**-**	**(158.593,22)**
Operaciones con acciones propias (netas) (Nota 14.4)	-	-	351.586,62	-	(510.515,69)	-	-	-	-	-	(158.593,22)
Otras variaciones del patrimonio neto:	**-**	**-**	**(63.269,25)**	**(5.167.082,98)**	**-**	**4.422.767,72**	**-**	**-**	**-**	**-**	**(807.584,52)**
Emisión de otros instrumentos de patrimonio neto (Nota 14.5)	-	-	-	-	-	-	-	-	-	-	-
Distribución de resultados del ejercicio anterior	-	-	(215.972,69)	(4.206.795,03)	-	4.422.767,72	-	-	-	-	-
Otros movimientos	-	-	152.703,43	(960.287,95)	-	-	-	-	-	-	(807.584,52)
SALDO AL FINAL DEL AÑO 2024	**722.125,50**	**8.198.233,23**	**4.962.739,38**	**(11.812.796,35)**	**(710.589,44)**	**253.449,61**	**550.084,51**	**99.185,00**	**1.255.717,27**	**(950.098,58)**	**2.568.050,13**

Docusign Envelope ID: CD9B10FF-425E-4AEE-8B65-9EA256BD27B6

LABIANA HEALTH, S.A.
Y SOCIEDADES DEPENDIENTES

ESTADO CONSOLIDADO DE FLUJOS DE EFECTIVO
CORRESPONDIENTE AL EJERCICIO 2024 Y 2023
(Expresado en euros)

	2024	2023
FLUJOS DE EFECTIVO DE LAS ACTIVIDADES DE EXPLOTACIÓN	**7.192.282,86**	**(1.825.573,39)**
Resultado del ejercicio antes de impuestos	**(29.997,01)**	**(5.279.490,75)**
Ajustes al resultado	**9.026.952,18**	**8.368.174,31**
Amortización del inmovilizado	4.251.851,77	5.086.021,11
Correcciones valorativas por deterioro	946.623,22	64.807,18
Imputación de subvenciones	(13.955,62)	-
Variación de provisiones	-	(6.072,25)
Resultado de bajas y enajenación del inmovilizado	(117.272,23)	21.528,12
Ingresos financieros	(20.607,06)	(5.325,89)
Gastos financieros	4.838.927,10	3.288.059,58
Variación de valor razonable en instrumentos financieros	563,00	(27.388,69)
Otros ingresos y gastos	(859.178,00)	(53.454,85)
Cambios en el capital corriente	**3.100.804,18**	**(1.575.269,08)**
Existencias	(1.195.334,80)	1.118.380,70
Deudores y otras cuentas a cobrar	2.860.212,02	(1.642.848,09)
Otros activos corrientes	(28.369,15)	314.741,03
Acreedores y otras cuentas a pagar	1.558.597,11	(1.962.804,41)
Otros pasivos corrientes	(94.301,00)	597.261,69
Otros flujos de efectivo de las actividades de explotación	**(5.155.476,48)**	**(3.338.987,87)**
Pago de intereses	(4.838.927,10)	(3.288.059,58)
Cobro de intereses	20.607,06	5.325,89
Cobros (pagos) por impuesto sobre beneficios	(87.156,44)	(47.482,99)
Otros (pagos)/cobros	-	(8.771,19)
FLUJOS DE EFECTIVO DE LAS ACTIVIDADES DE INVERSIÓN	**(3.985.407,15)**	**(2.033.289,75)**
Pagos por inversiones	**(4.015.466,26)**	**(2.915.180,35)**
Sociedades del grupo, neto de efectivo en sociedades consolidadas	(36.520,05)	-
Inmovilizado intangible	(31.406,72)	(1.191.999,39)
Inmovilizado material	(3.015.711,01)	(1.658.211,28)
Otros activos financieros	(931.828,48)	(64.969,68)
Cobros por desinversiones	**30.059,11**	**881.890,60**
Inmovilizado intangible	-	309.952,19
Inmovilizado material	1.069,11	15.532,04
Otros activos financieros	28.990,00	556.406,37
FLUJOS DE EFECTIVO DE LAS ACTIVIDADES DE FINANCIACIÓN	**571.661,98**	**4.297.501,58**
Cobros y pagos por instrumentos de instrumentos de patrimonio	**(158.929,08)**	**1.097.124,05**
Emisión de instrumentos de patrimonio	-	1.255.717,27
Adquisición de instrumentos de patrimonio propio	(158.929,08)	(158.593,22)
Cobros y pagos por instrumentos de pasivos financieros	**730.591,06**	**3.200.377,53**
Emisión	**4.373.338,41**	**19.547.031,31**
Deudas con entidades de crédito	-	19.381.605,93
Otras deudas	4.373.338,41	165.425,38
Devolución y amortización de:	**(3.642.747,35)**	**(16.346.653,78)**
Deudas con entidades de crédito	(3.032.109,19)	(15.584.334,31)
Otras deudas	(610.638,16)	(762.319,47)
AUMENTO/DISMINUCIÓN NETA DEL EFECTIVO O EQUIVALENTES	**3.778.537,69**	**438.638,44**
Efectivo o equivalentes al comienzo del ejercicio	2.959.476,37	2.520.837,93
Efectivo o equivalentes al final del ejercicio	6.738.014,06	2.959.476,37

Docusign Envelope ID: CD9B10FF-425E-4AEE-8B65-9EA256BD27B6

LABIANA HEALTH, S.A.
Y SOCIEDADES DEPENDIENTES

MEMORIA CONSOLIDADA DEL EJERCICIO 2024

NOTA 1. CONSTITUCIÓN, ACTIVIDAD Y RÉGIMEN LEGAL DE LA SOCIEDAD DOMINANTE

a) Constitución y Domicilio Social de la Sociedad Dominante

LABIANA HEALTH, S.A. (antes **SEVEN PHARMA, S.L.)** (en adelante "la Sociedad"), fue constituida en Madrid el 18 de diciembre de 2017, fecha en la que se elevó a público la escritura de traslado de domicilio, adquisición de nacionalidad, cambio de denominación y modificación de estatutos a la legislación española. Hasta esa fecha, la Sociedad se denominaba Seven Pharma, B.V. y estaba domiciliada en Rotterdam (Holanda). Su domicilio social actual se encuentra en Madrid, Avenida de Europa, 34 letra D, planta primera, Pozuelo de Alarcón.

Con fecha 21 de diciembre de 2021, el Consejo de Administración de la Sociedad aprobó la transformación de la misma en Sociedad Anónima. Con fecha 28 de febrero de 2022, se ha presentado la solicitud de inscripción al Registro Mercantil de Madrid, siendo efectivamente inscrita dicha transformación el 10 de marzo de 2022.

b) Actividad de la Sociedad Dominante

Según los Estatutos de la Sociedad Dominante, su actividad tendrá por objeto:

- Participar en la financiación o tener cualquier otro tipo de interés en otras entidades jurídicas, asociaciones o empresas, o dirigir su gestión.

- Prestar garantías y garantizar el cumplimiento de las mismas o de cualquier otra forma asumir la responsabilidad, ya sea solidaria o de otro tipo, por obligaciones de las empresas del Grupo o de terceros, o en relación con las mismas.

- Hacer todo lo que, en el sentido más amplio de la palabra, esté relacionado o pueda conducir a la consecución de ese objetivo.

c) Actividad de las Sociedades del Grupo

La actividad principal de las filiales, consiste en la comercialización de productos propios veterinarios, la prestación de servicios de fabricación de productos farmacéuticos y veterinarios para terceros, la prestación de servicios dirigidos a la renovación de registros de productos, la creación y actualización de dosieres y asesoramiento en los trámites con las autoridades sanitarias para terceros y propios, el desarrollo de nuevos productos farmacéuticos y veterinarios, y reformulaciones de productos existentes, así como cualquier otra actividad relacionada con el mencionado objeto social.

Docusign Envelope ID: CD9B10FF-425E-4AEE-8B65-9EA256BD27B6

d) Régimen Legal de la Sociedad Dominante

La Sociedad Dominante se rige por sus estatutos sociales y por la vigente Ley de Sociedades de Capital.

e) Cotización en Mercados Bursátiles

Con fecha 9 de febrero de 2022, la Sociedad Dominante aprobó en Junta de Socios, la transformación de la Sociedad Dominante en sociedad anónima, así como la solicitud de incorporación al segmento BME Growth de BME MTF Equity, de la totalidad de las acciones de la Sociedad Dominante en circulación en ese momento, así como aquellas que se emitieran entre la fecha de dicha Junta y la fecha efectiva de incorporación a negociación de las acciones.

Con fecha 22 de junio de 2022, el Consejo de Administración de Bolsas y Mercados Españoles, Sistemas de Negociación, S.A., aprobó incorporarla al segmento BME Growth de BME MTF Equity con efectos a partir del 24 de junio de 2022, 7.221.255 acciones de 0,10 euros de valor nominal cada una. La Sociedad Dominante designó como Asesor Registrado a Norgestión, S.A. y como Proveedor de Liquidez a GVC Gaesco Valores, S.V., S.A. Con fecha 28 de febrero de 2023, el Asesor Registrado de la Sociedad pasó a ser VGM Advisory Partners, S.L.U.

El Consejo de Administración de la Sociedad Dominante formuló las Cuentas Anuales Consolidadas del ejercicio terminado el 31 de diciembre de 2022 el 27 de abril de 2023. Con posterioridad a dicha fecha y dado que los auditores de la Sociedad Dominante y del Grupo no emitieron el informe de auditoría de la Sociedad Dominante y las Cuentas Anuales Consolidadas del Grupo antes del 30 de abril de 2023, el 2 de mayo de 2023 el BME Growth suspendió la cotización de la Sociedad.

La Sociedad volvió a publicar las Cuentas Anuales reformuladas el 30 de junio de 2023 y el 3 de julio, el BME acordó levantar la suspensión de la contratación de las acciones de Labiana Health.

NOTA 2. SOCIEDADES DEL GRUPO

La Sociedad Dominante posee, directa o indirectamente, participaciones en diversas sociedades nacionales y ostenta, directa e indirectamente, el control de estas. Tal y como se indica en la Nota 1, la Sociedad Dominante ya era poseedora de las participaciones de las dependientes en ejercicios anteriores. Sin embargo, al estar domiciliada fuera de España no estaba obligada a formular cuentas anuales consolidadas. Por lo tanto, al 1 de enero de 2018, se efectuó la primera consolidación de las sociedades integrantes del Grupo. A efectos contables dicha fecha coincide con el momento en el que se realizó una escisión parcial y fusión entre dos de las sociedades dependientes descritas en el apartado posterior.

Docusign Envelope ID: CD9B10FF-425E-4AEE-8B65-9EA256BD27B6

a) Sociedades Dependientes Incluidas en el Perímetro de Consolidación

El detalle de las Sociedades Dependientes incluidas en el perímetro de consolidación del ejercicio 2024 por el método de integración global, es el siguiente:

	Porcentaje de Participación Directa	Porcentaje de Participación Indirecta	Método de Consolidación Aplicado
Labiana Life Sciences, S.A.U.	100,00	-	Integración global
Labiana Pharmaceuticals, S.LU.	100,00	-	Integración global
Labiana México, S.A de C.V.	-	95,00	Integración global
Zoleant ILAC	-	51,00	Integración global
Ecuador-Labiana, S.A.	-	100,00	Integración global

El detalle de las Sociedades Dependientes incluidas en el perímetro de consolidación del ejercicio 2023 por el método de integración global, es el siguiente:

	Porcentaje de Participación Directa	Porcentaje de Participación Indirecta	Método de Consolidación Aplicado
Labiana Life Sciences, S.A.U.	100,00	-	Integración global
Labiana Pharmaceuticals, S.LU.	100,00	-	Integración global
Veterinarski zavod d.o.o. Subotica	-	100,00	Integración global
Labiana México, S.A de C.V.	-	95,00	Integración global
Zoleant ILAC	-	51,00	Integración global
Ecuador-Labiana, S.A.	-	100,00	Integración global

El resumen del domicilio social y el objeto social de las sociedades participadas es el que se indica a continuación:

Sociedad	Domicilio Social	Objeto Social
Labiana Life, S.A.U.	Avenida Europa, 34-D, 1º planta, Madrid	Fabricación y constitución de productos farmacéuticos
Labiana Pharmaceuticals, S.L.U.	c/ Casanovas 27-31, Corbera de Llobregat, Barcelona	Fabricación y constitución de productos farmacéuticos
Labiana México, S.A de C.V.	Ciudad de Tejería (Veracruz)	Comercialización de productos farmacológicos y la comercialización de instrumental veterinario.
Zoleant ILAC	República de Turquía	Fabricación, investigación y desarrollo, comercialización, almacenamiento y envasado de productos farmacéuticos animal.
Ecuador-Labiana, S.A.	Ecuador	Fabricación, investigación y desarrollo, comercialización, almacenamiento y envasado de productos farmacéuticos animal.

Docusign Envelope ID: CD9B10FF-425E-4AEE-8B65-9EA256BD27B6

El objeto y domicilio social de las sociedades participadas que forman parte del perímetro de consolidación al 31 de diciembre de 2024, es el que se muestra a continuación:

Labiana Life Sciences, S.A.U.

Su actividad principal consiste en la comercialización de productos propios veterinarios, la prestación de servicios de fabricación de productos farmacéuticos y veterinarios para terceros, la prestación de servicios dirigidos a la renovación de registros de productos, la creación y actualización de dosieres y asesoramiento en los trámites con las autoridades sanitarias para terceros y propios, el desarrollo de nuevos productos farmacéuticos y veterinarios, y reformulaciones de productos existentes, así como cualquier otra actividad relacionada con el mencionado objeto social. Su domicilio actual se encuentra en Madrid, en Avenida Europa, 34D.

Labiana Pharmaceuticals, S.L.U.

Su actividad principal consiste en la fabricación y constitución de productos farmacéuticos, así como actividades en el campo de la industria biotecnológica, farmacéutica, cosmética, química y alimenticia. Sus instalaciones industriales están ubicadas en Corbera de Llobregat (Barcelona).

Labiana de México, S.A. de C.V.

Su actividad principal consiste en la comercialización de productos farmacológicos y la comercialización de instrumental veterinario. Su domicilio actual se encuentra en la ciudad de Tejería (Veracruz, Méjico).

Zoleant ILAC

Su actividad principal consiste en la fabricación, investigación y desarrollo, comercialización, almacenamiento y envasado de productos farmacéuticos animal. Su domicilio actual se encuentra en la República de Turquía, siendo su objeto social

Ecuador – Labiana, S.A.

Su actividad principal consiste en la fabricación, investigación y desarrollo, comercialización, almacenamiento y envasado de productos farmacéuticos animal. Su domicilio actual se encuentra en Ecuador.

b) Sociedades Dependientes Excluidas del Perímetro de Consolidación

Al 31 de diciembre de 2024, la Sociedad Dominante ostenta las siguientes participaciones en sociedades dependientes, las cuales no han sido incluidas del perímetro de consolidación al considerar el Consejo de Administración de la Sociedad Dominante que, por su tamaño y muy escasa actividad, son en la actualidad irrelevantes para la imagen global del Grupo consolidado.

Docusign Envelope ID: CD9B10FF-425E-4AEE-8B65-9EA256BD27B6

	Porcentaje de Participación
Labiana Development, S.L.U.	100,00
Aquilon CyL, S.L.	7,16
Trichome Pharma, S.L.	10,96
Veterinarsky Zavod	10,00

c) Cambios en el Perímetro de Consolidación

Con fecha 25 de junio de 2024 una sociedad del grupo ha suscrito con VTZ INVESTMENT CO DOO BEOGRAD un acuerdo para ampliar el capital de Veterinaski Zavod Subotica Doo, para la entrada en el capital de dicha empresa de un nuevo socio mayoritario que pasa a ostentar el 90% del capital de la misma, manteniendo el Grupo una participación del 10%. Como consecuencia de ello, Veterinaski Zavod ha dejado de formar parte del perímetro de consolidación.

Las principales características dicha operación son las siguientes:

- Se efectúa una ampliación de capital en la que VTZ efectúa una aportación dineraria de 2.500.000 euros a Veterinaski Zavod, mientras que Labiana aporta otros 500.000 euros adicionales. Como resultado de la misma los porcentajes de participación en el capital de Veterinaski Zavod pasan a ser del 90% para VTZ y del 10% para Labiana.
- Se libera una garantía corporativa otorgada por la filial veterinaria del grupo Labiana Life Sciendes, S.A. que hasta ahora respondía de un préstamo de 906.000 euros otorgado por la principal entidad financiera acreedora de Veterinaski Zavod.
- La participación del 10% de Labiana en el capital de Veterinaski Zavod resultante de la operación queda protegida de dilución con la exigencia de voto favorable de Labiana para poder aprobar futuras operaciones de ampliación o reducción del capital de Veterinaski Zavod.

Mediante esta operación, Labiana logra reducir la deuda neta que el grupo mantenía a cierre de 2023 en los 8.502.857,39 euros de deuda que Veterinaski Zavod aportaba a la consolidación contable del grupo (correspondiendo 6.680.903,49 euros a deuda financiera y 1.821.953,90 a deuda comercial), al mismo tiempo que mantiene su apuesta estratégica por ampliar sus capacidades de desarrollo y fabricación de productos biológicos y su vínculo comercial con la Europa del Este.

NOTA 3. BASES DE PRESENTACIÓN DE LAS CUENTAS ANUALES CONSOLIDADAS

a) Bases de Presentación

Las Cuentas Anuales Consolidadas adjuntas al 31 de diciembre de 2024 se han preparado a partir de los registros contables de las distintas sociedades que componen el Grupo, cuyas respectivas Cuentas Anuales son preparadas de acuerdo a la legislación mercantil vigente y a las normas establecidas en el Plan General de Contabilidad aprobado por el Real Decreto 1514/2007, de 16 de noviembre, aplicando las modificaciones introducidas al mismo mediante el Real Decreto 1159/2010, de 17 de septiembre, y el Real Decreto 602/2016, de 2 de diciembre y Real Decreto 1/2022, de

Docusign Envelope ID: CD9B10FF-425E-4AEE-8B65-9EA256BD27B6

12 de enero, en el caso de sociedades españolas, y se presentan de acuerdo con lo establecido en el Real Decreto 1159/2010 de 17 de septiembre, con objeto de mostrar la imagen fiel del patrimonio, de la situación financiera y de los resultados consolidados, así como la veracidad de los flujos incorporados en el Estado Consolidado de Flujos de Efectivo.

Estos Cuentas Anuales Consolidadas han sido formuladas por el Consejo de Administración de la Sociedad Dominante. Las diferentes partidas de estados financieros individuales de cada una de las sociedades han sido objeto de la correspondiente homogeneización valorativa, adaptando los criterios aplicados a los utilizados en la consolidación.

b) Moneda de Presentación

De acuerdo con la normativa legal vigente en materia contable, las Cuentas Anuales Consolidadas se presentan expresadas en euros.

c) Responsabilidad de la Información y Estimaciones Realizadas

La información contenida en estas Cuentas Anuales Consolidadas es responsabilidad del Consejo de Administración de la Sociedad Dominante. En las presentes Cuentas Anuales Consolidadas se han utilizado estimaciones realizadas para valorar algunos de los activos, pasivos, ingresos, gastos y compromisos que figuran registrados en las mismas.
Básicamente estas estimaciones se refieren a:

- La evaluación de posibles pérdidas por deterioro de determinados activos tales como existencias o créditos comerciales.

- La estimación de vidas útiles de activos intangibles y materiales.

- La evaluación de la recuperabilidad de los activos por impuestos diferidos.

- La evaluación de los gastos de desarrollo activados.

A pesar de que estas estimaciones se realizaron en función de la mejor información disponible en la fecha de formulación de las Cuentas Anuales Consolidadas, es posible que acontecimientos que pudieran tener lugar en el futuro obliguen a modificarlos en próximos ejercicios. En tal caso, ello se haría de forma prospectiva, reconociendo los efectos del cambio de estimación en las correspondientes cuentas de pérdidas y ganancias.

d) Aspectos Críticos de la Valoración y Estimación de la Incertidumbre

Durante los primeros 6 meses del ejercicio 2024 se ha producido una modificación en el perímetro de consolidación, ya que la Sociedad Dominante ha desinvertido en la sociedad Veterinarski zavod d.o.o. Subotica, diluyendo su participación del 100% al 10%.
Mediante esta operación, LABIANA ha logrado reducir la deuda neta que el Grupo mantenía a cierre de 2023 en los 8.502.857,39 euros de deuda que Zavod aportaba a la

Docusign Envelope ID: CD9B10FF-425E-4AEE-8B65-9EA256BD27B6

consolidación contable del Grupo (correspondiendo 6.680.903,49 euros a deuda financiera y 1.821.953,90 a deuda comercial). Al mismo también se ha liberado una garantía valorada en 906.000 otorgada a la filial veterinaria del Grupo, Labiana Life Sciences.

Teniendo en cuenta esta desinversión, al cierre del ejercicio terminado el 31 de diciembre de 2024, el Grupo ha obtenido un resultado por valor de 206 miles de euros (negativo por 4.490 miles de euros en el ejercicio anterior).
El Grupo Labiana presenta un fondo maniobra positivo al 31 de diciembre de 2024 por un importe de 6.537 miles de euros (positivo en 4.283 miles de euros en el ejercicio anterior).

El EBITDA consolidado del Grupo en este ejercicio ha sido de 9.438 miles de euros (3.294 miles de euros en el año anterior), con un incremento de la cifra de negocios respecto al 2023 del 13,33%, alcanzando la cifra de más de 66,25 millones de euros (58,46 millones de euros en el ejercicio anterior).

La Dirección del Grupo ha preparado un presupuesto de tesorería para el ejercicio 2025, basado en su conocimiento del mercado y en base al cumplimiento de sus planes de negocio a corto plazo. En dicho presupuesto de tesorería no se espera que haya problemas de pago durante los próximos doce meses.

Teniendo en cuenta lo anterior, y considerando asimismo la capacidad de generación de caja del Grupo, el Consejo de Administración entiende que las sociedades que componen el Grupo podrán financiar adecuadamente sus operaciones en el ejercicio 2025.

El balance de la Sociedad a 31 de diciembre de 2024 muestra en su activo “Desarrollos” con un valor neto contable de 5.706 miles de euros (7.121 miles de euros en 2023), que corresponde principalmente a proyectos de investigación desarrollados internamente, para la obtención de nuevos componentes o nuevas aplicaciones ya existentes. El Consejo de Administración ha analizado la viabilidad económico-financiera de todos los proyectos, conjuntamente con la del propio negocio, y ha considerado que existen razones fundadas para mantenerlos activados por el importe en el que aparecen en el activo, no existiendo indicios de deterioro de los mismos.

A su vez, tal como se indica en la nota 17, el Grupo mantiene activadas deducciones en I+D pendientes de aplicación por falta de cuota, por un importe total de 164 miles de euros. A la vista de las proyecciones elaboradas por la Dirección, se ha considerado adecuado mantener dichos derechos en el activo, al considerar que los beneficios proyectados para futuros ejercicios permitirán la compensación de los mismos

Como consecuencia de lo anterior, la Dirección considera que no existen incertidumbres significativas ni aspectos acerca del futuro que puedan llevar asociado un riesgo importante que pueda suponer cambios significativos en el valor de los activos y pasivos en el ejercicio siguiente.

Docusign Envelope ID: CD9B10FF-425E-4AEE-8B65-9EA256BD27B6

e) Comparación de la Información

De acuerdo con la legislación mercantil, el Consejo de Administración, presenta, a efectos comparativos con cada una de las partidas del Balance, de la Cuenta de Pérdidas y Ganancias y del Estado de Cambios en el Patrimonio Neto, el Estado de Flujos de Efectivo, además de las cifras del ejercicio 2024, las correspondientes al ejercicio anterior. Las partidas de ambos ejercicios son comparables y homogéneas.

f) Cambios en Criterios Contables

No se han realizado cambios en criterios contables.

g) Corrección de Errores

Durante el ejercicio 2024 se ha procedido a ajustar las reservas voluntarias de las cuentas anuales de 2023, sin que ello suponga la reexpresión de las mismas, la regularización de gastos por servicios exteriores por importe de 90 miles de euros.

h) Valor razonable

Es el precio que se recibiría por la venta de un activo o se pagaría para transferir o cancelar un pasivo mediante una transacción ordenada entre participantes en el mercado en la fecha de valoración. El valor razonable se determinará sin practicar ninguna deducción por los costes de transacción en que pudiera incurrirse por causa de enajenación o disposición por otros medios. No tendrá en ningún caso el carácter de valor razonable el que sea resultado de una transacción forzada, urgente o como consecuencia de una situación de liquidación involuntaria.

El valor razonable se estima para una determinada fecha y, puesto que las condiciones de mercado pueden variar con el tiempo, ese valor puede ser inadecuado para otra fecha. Además, al estimar el valor razonable, la empresa deberá tener en cuenta las condiciones del activo o pasivo que los participantes en el mercado tendrían en cuenta a la hora de fijar el precio del activo o pasivo en la fecha de valoración. Dichas condiciones específicas incluyen, entre otras, para el caso de los activos, las siguientes:

a) El estado de conservación y la ubicación, y

b) Las restricciones, si las hubiere, sobre la venta o el uso del activo.

La estimación del valor razonable de un activo no financiero tendrá en consideración la capacidad de un participante en el mercado para que el activo genere beneficios económicos en su máximo y mejor uso o, alternativamente, mediante su venta a otro participante en el mercado que emplearía el activo en su máximo y mejor uso.

En la estimación del valor razonable se asumirá como hipótesis que la transacción para vender el activo o transferir el pasivo se lleva a cabo:

a) Entre partes interesadas y debidamente informadas, en una transacción en condiciones de independencia mutua,

Docusign Envelope ID: CD9B10FF-425E-4AEE-8B65-9EA256BD27B6

b) En el mercado principal del activo o pasivo, entendiendo como tal el mercado con el mayor volumen y nivel de actividad, o

c) En ausencia de un mercado principal, en el mercado más ventajoso al que tenga acceso la empresa para el activo o pasivo, entendido como aquel que maximiza el importe que se recibiría por la venta del activo o minimiza la cantidad que se pagaría por la transferencia del pasivo, después de tener en cuenta los costes de transacción y los gastos de transporte.

Salvo prueba en contrario, el mercado en el que la empresa realizaría normalmente una transacción de venta del activo o transferencia del pasivo se presume que será el mercado principal o, en ausencia de un mercado principal, el mercado más ventajoso.

Los costes de transacción no incluyen los costes de transporte. Si la localización es una característica del activo (como puede ser el caso, por ejemplo, de una materia prima cotizada), el precio en el mercado principal (o más ventajoso) se ajustará por los costes, si los hubiera, en los que se incurriría para transportar el activo desde su ubicación presente a ese mercado.

Con carácter general, el valor razonable se calculará por referencia a un valor fiable de mercado. En este sentido, el precio cotizado en un mercado activo será la mejor referencia del valor razonable, entendiéndose por mercado activo aquél en el que se den las siguientes condiciones:

a) Los bienes o servicios negociados son homogéneos;

b) Pueden encontrarse, prácticamente en cualquier momento, compradores y vendedores dispuestos a intercambiar los bienes o servicios; y

c) Los precios son públicos y están accesibles con regularidad, reflejando transacciones con suficiente frecuencia y volumen.

Para aquellos elementos respecto de los cuales no exista un mercado activo, el valor razonable se obtendrá, en su caso, mediante la aplicación de modelos y técnicas de valoración. Entre los modelos y técnicas de valoración se incluye el empleo de referencias a transacciones recientes en condiciones de independencia mutua entre partes interesadas y debidamente informadas, si estuviesen disponibles, así como referencias al valor razonable de otros activos que sean sustancialmente iguales, métodos de descuento de flujos de efectivo futuros estimados y modelos generalmente utilizados para valorar opciones.

En cualquier caso, las técnicas de valoración empleadas deberán ser consistentes con las metodologías aceptadas y utilizadas por el mercado para la fijación de precios, debiéndose usar, si existe, la que haya demostrado obtener unas estimaciones más realistas de los precios. Y deberán tener en cuenta el uso de datos observables de mercado y otros factores que sus participantes considerarían al fijar el precio, limitando en todo lo posible el empleo de consideraciones subjetivas y de datos no observables o contrastables.

La empresa deberá evaluar la efectividad de las técnicas de valoración que utilice de manera periódica, empleando como referencia los precios observables de transacciones

Docusign Envelope ID: CD9B10FF-425E-4AEE-8B65-9EA256BD27B6

recientes en el mismo activo que se valore o utilizando los precios basados en datos o índices observables de mercado que estén disponibles y resulten aplicables.

De esta forma, se deduce una jerarquía en las variables utilizadas en la determinación del valor razonable y se establece una jerarquía de valor razonable que permite clasificar las estimaciones en tres niveles:

a) Nivel 1: estimaciones que utilizan precios cotizados sin ajustar en mercados activos para activos o pasivos idénticos, a los que la Sociedad pueda acceder en la fecha de valoración.

b) Nivel 2: estimaciones que utilizan precios cotizados en mercados activos para instrumentos similares u otras metodologías de valoración en las que todas las variables significativas están basadas en datos de mercado observables directa o indirectamente.

c) Nivel 3: estimaciones en las que alguna variable significativa no está basada en datos de mercado observables.

Una estimación del valor razonable se clasifica en el mismo nivel de jerarquía de valor razonable que la variable de menor nivel que sea significativa para el resultado de la valoración. A estos efectos, una variable significativa es aquella que tiene una influencia decisiva sobre el resultado de la estimación. En la evaluación de la importancia de una variable concreta para la estimación se tendrán en cuenta las condiciones específicas del activo o pasivo que se valora.

En el valor razonable de un instrumento financiero deberá contemplarse, entre otros, el riesgo de crédito y, en el caso concreto de un pasivo financiero, se considerará el riesgo de incumplimiento de la empresa que incluye, entre otros componentes, el riesgo de crédito propio. Sin embargo, para estimar el valor razonable no deben realizarse ajustes por volumen o capacidad del mercado.

Cuando corresponda aplicar la valoración por el valor razonable, los elementos patrimoniales que no puedan valorarse de manera fiable, ya sea por referencia a un valor de mercado o mediante la aplicación de los modelos y técnicas de valoración antes señalados, se valorarán, según proceda, por su coste amortizado o por su precio de adquisición o coste de producción, minorado, en su caso, por las partidas correctoras de valor que pudieran corresponder, haciendo mención en la memoria de este hecho y de las circunstancias que lo motivan.

El valor razonable de un activo o pasivo, para el que no exista un precio cotizado sin ajustar de un activo o pasivo idéntico en un mercado activo, puede valorarse con fiabilidad si la variabilidad en el rango de las estimaciones del valor razonable del activo o pasivo no es significativa o las probabilidades de las diferentes estimaciones, dentro de ese rango, pueden ser evaluadas razonablemente y utilizadas en la medición del valor razonable.

i) <u>Principios de Consolidación</u>

La consolidación de las Cuentas Anuales de **Labiana Health, S.A.** con las Cuentas Anuales de sus sociedades participadas mencionadas en la Nota 2, se ha realizado siguiendo el siguiente método:

Docusign Envelope ID: CD9B10FF-425E-4AEE-8B65-9EA256BD27B6

a) El método de consolidación utilizado ha sido el de integración global, al considerarse que la sociedad dominante ostenta el control sobre las participadas.

La consolidación de las operaciones de **Labiana Health, S.A.** con las mencionadas sociedades dependientes se ha efectuado siguiendo los siguientes principios básicos:

- Los criterios utilizados en la elaboración del Balance y de la Cuenta de Pérdidas y Ganancias individuales de cada una de las sociedades consolidadas son, en general y en sus aspectos básicos, homogéneos.

- El Balance Consolidado, la Cuenta de Pérdidas y Ganancias Consolidada, el Estado Consolidado de Cambios en el Patrimonio Neto y el Estado Consolidado de Flujos de Efectivo incluyen los ajustes y eliminaciones propios del proceso de consolidación, así como las homogeneizaciones valorativas pertinentes para conciliar saldos y transacciones entre las sociedades que consolidan.

- El Balance Consolidado no incluye el efecto fiscal correspondiente a la incorporación de las reservas de las sociedades dependientes a la contabilidad de la Sociedad Dominante, ya que se estima que no se realizarán transferencias de reservas no sujetas a tributación en origen, por considerarse que estas reservas serán utilizadas en cada sociedad dependiente como fuente de autofinanciación.

- Los saldos y transacciones entre las sociedades consolidadas han sido eliminados en el proceso de consolidación. Los créditos y deudas con empresas del grupo, asociadas y vinculadas que han sido excluidos de la consolidación (ver Nota 2.b), se presentan en los correspondientes epígrafes del activo y pasivo del Balance Consolidado.

- La eliminación inversión/patrimonio de las Sociedades Dependientes se ha efectuado compensando la participación de la Sociedad Dominante con la parte proporcional del patrimonio neto de las Sociedades Dependientes que represente dicha participación a la fecha de primera consolidación. Las diferencias obtenidas han sido tratadas de la forma siguiente:

  a) Diferencias positivas, que no haya sido posible atribuirlas a los elementos patrimoniales de las Sociedades Dependientes, se han incluido en el epígrafe "Fondo de Comercio de Consolidación" del activo del Balance Consolidado. Las pérdidas por deterioro deben ser reconocidas en la Cuenta de Pérdidas y Ganancias Consolidada y tienen carácter irreversible.

  b) Diferencias negativas, que se obtengan como primera consolidación, se reconocen como reservas del ejercicio considerando que el grupo ya existía anteriormente en los diferentes subgrupos aportados a la Sociedad Dominante.

- El resultado consolidado del ejercicio muestra la parte atribuible a la Sociedad Dominante, que está formada por el resultado obtenido por ésta más la parte que le corresponde, en virtud de la participación financiera, del resultado obtenido por la sociedad dependiente.

Docusign Envelope ID: CD9B10FF-425E-4AEE-8B65-9EA256BD27B6

- El valor de la participación de los socios externos en el patrimonio neto y la atribución de resultados en las sociedades dependientes consolidadas se presenta en el epígrafe "Socios Externos" del Patrimonio Neto del Balance Consolidado. El detalle del valor de dichas participaciones se muestra en la Nota 5.

Integración de Zoleant ILAÇ

De acuerdo con lo indicado en el artículo 62 de las Normas para la Formulación de Cuentas Anuales Consolidadas, en el mes de junio de 2022, la economía turca pasó a tener la consideración de economía hiperinflacionaria al haber superado el 100% de la tasa acumulativa de inflación en los últimos tres años.

Sin embargo, la filial Zoleant ILAÇ, con sede en Turquía, tiene como moneda funcional el euro y, por lo tanto, los estados financieros de dicha filial se han integrado en estas Cuentas Anuales Consolidadas en euros. En consecuencia, y tal y como se indica en dicho artículo, no se ha llevado a cabo ningún ajuste contable en relación con la hiperinflación de la filial en Turquía. No obstante, la Dirección del Grupo continuará monitoreando la situación de la economía turca y llevará a cabo los ajustes necesarios en el futuro si la situación lo requiere.

NOTA 4. NORMAS DE REGISTRO Y VALORACIÓN

Las principales normas de valoración utilizadas por el Grupo en la elaboración de sus Cuentas Anuales Consolidadas a 31 de diciembre de 2024, de acuerdo con las establecidas por el Plan General de Contabilidad, han sido las siguientes:

a) Inmovilizado Intangible

Los bienes comprendidos en el inmovilizado intangible se valorarán por su coste, ya sea este el precio de adquisición o el coste de producción, minorado por la correspondiente amortización acumulada y de las pérdidas por deterioro que, en su caso, hayan experimentado.

Gastos de Investigación y Desarrollo

Los gastos de investigación se reconocen como gastos del ejercicio en el que se incurren.

Los gastos de desarrollo activados están específicamente individualizados por proyectos y su coste está claramente establecido para que pueda ser distribuido en el tiempo. Asimismo, la Dirección del Grupo tiene motivos fundados del éxito técnico y de la rentabilidad económico-comercial de dichos proyectos.

Los gastos de desarrollo se empiezan a amortizar desde la fecha de terminación del proyecto, con una vida útil estimada de 5 años. La contrapartida de los gastos capitalizados se refleja en el epígrafe de trabajos realizados para el inmovilizado inmaterial de la cuenta de resultados consolidada por los costes incurridos durante el ejercicio.

Docusign Envelope ID: CD9B10FF-425E-4AEE-8B65-9EA256BD27B6

En el momento en que existen dudas razonables sobre el éxito técnico o la rentabilidad económico-comercial de un proyecto, los importes registrados en el activo correspondientes al mismo se imputan directamente a pérdidas consolidadas del ejercicio.

Asimismo, los importes recibidos como anticipos de clientes relacionados con los mencionados proyectos de desarrollo se registran en el epígrafe de "Anticipos recibidos por pedidos", dentro de acreedores comerciales y no se reconocen como ingresos hasta la finalización del proyecto.

Propiedad Industrial

Corresponde a los gastos de desarrollo capitalizados para los que se ha obtenido la correspondiente patente o similar, e incluyen los costes de registro y formalización de la propiedad industrial, así como los costes de adquisición a terceros de los derechos correspondientes.

Se amortizan linealmente durante su vida útil.

Fondo de comercio

El fondo de comercio adquirido en una operación en que una sociedad del Grupo adquirió el control de uno o varios negocios (combinación de negocios) se valora, en la fecha de la adquisición, a su coste, siendo éste el exceso del coste de la combinación de negocios sobre el correspondiente valor de los activos identificables adquiridos menos el de los pasivos asumidos. Tras el reconocimiento inicial, el fondo de comercio se valora a su coste menos, en su caso, las pérdidas por deterioro acumuladas, las cuales se consideran irreversibles. Se realizan las pruebas de deterioro de valor del fondo de comercio anualmente, o con más frecuencia si los acontecimientos o cambios de las circunstancias indican que el valor en libros pueda haberse deteriorado.
Con el propósito de comprobar el deterioro del valor, el fondo de comercio adquirido en una combinación de negocios es asignado, desde la fecha de adquisición, entre cada una de las unidades generadoras de efectivo o grupos de unidades generadoras de efectivo de la empresa, sobre los que se espere que recaigan los beneficios de las sinergias de la combinación de negocios. La posible pérdida de valor se determina mediante el análisis del valor recuperable de dicha unidad generadora de efectivo y, en caso de que éste sea inferior al valor neto contable, se reconoce una pérdida irreversible por deterioro en la Cuenta de Pérdidas y Ganancias Consolidada.

Aplicaciones Informáticas

Las licencias para aplicaciones informáticas adquiridas a terceros o los programas de ordenador elaborados internamente, se capitalizan sobre la base de los costes en que se ha incurrido para adquirirlas o desarrollarlos, y prepararlos para su uso.

Las aplicaciones informáticas, se amortizan linealmente durante su vida útil, entre un 20% y un 33% anual.

Los gastos de mantenimiento de las aplicaciones informáticas incurridos durante el ejercicio se registran en la Cuenta de Pérdidas y Ganancias Consolidada.

Docusign Envelope ID: CD9B10FF-425E-4AEE-8B65-9EA256BD27B6

b) Inmovilizado Material

El inmovilizado material se encuentra valorado por su precio de adquisición neto de la correspondiente amortización acumulada y, en su caso, del importe acumulado de las correcciones valorativas por deterioro reconocidas.

Los gastos de conservación y mantenimiento incurridos durante el ejercicio se cargan a la Cuenta de Pérdidas y Ganancias Consolidada. Los costes de renovación, ampliación o mejora de los bienes del inmovilizado material, que representan un aumento de la capacidad, productividad o un alargamiento de la vida útil, se capitalizan como mayor valor de los correspondientes bienes, una vez dados de baja los valores contables de los elementos que hayan sido sustituidos.

El inmovilizado material, neto en su caso del valor residual del mismo, se amortiza distribuyendo linealmente el coste de los diferentes elementos que componen dicho inmovilizado entre los años de vida útil estimada que constituyen el período en el que el Grupo espera utilizarlos, según el siguiente cuadro:

	Porcentaje Anual	Años de Vida Útil Estimados
Construcciones	3	33,33
Instalaciones técnicas	10	10
Maquinaria	10	10
Utillaje	20	5
Otras instalaciones	10	10
Mobiliario	10	10
Equipos informáticos	25	4
Elementos de transporte	15	6,67
Otro inmovilizado material	20	5

La pérdida o ganancia derivada de la baja en cuentas de un elemento de inmovilizado material, se determina como la diferencia entre el importe neto, en su caso, de los costes de venta obtenido por su enajenación o disposición por otra vía, si existe, y el importe en libros del elemento, y se imputa a la Cuenta de Pérdidas y Ganancias Consolidada del ejercicio en que ésta se produce.

Al cierre del ejercicio, el Grupo evalúa si existen indicios de deterioro del valor de un elemento del inmovilizado material o de alguna unidad generadora de efectivo, en cuyo caso, se estiman los importes recuperables y se efectúan las correcciones valorativas necesarias.

Se entiende que existe una pérdida por deterioro del valor de un elemento del inmovilizado material cuando su valor contable supera a su importe recuperable, entendido éste como el mayor importe entre su valor razonable menos los costes de venta y su valor en uso.

Docusign Envelope ID: CD9B10FF-425E-4AEE-8B65-9EA256BD27B6

Las correcciones valorativas por deterioro de los elementos del inmovilizado material, así como su reversión cuando las circunstancias que las motivaron dejan de existir, se reconocen como un gasto o un ingreso, respectivamente, en la Cuenta de Pérdidas y Ganancias Consolidada. La reversión del deterioro tiene como límite el valor contable del inmovilizado que estaría reconocido en la fecha de reversión si no se hubiese registrado el deterioro del valor.

c) Arrendamientos y Otras Operaciones de Carácter Similar

Los gastos de arrendamientos operativos incurridos durante el ejercicio se cargan a la Cuenta de Pérdidas y Ganancias Consolidada.

d) Instrumentos Financieros

Un activo financiero es cualquier activo que sea: dinero en efectivo, un instrumento de patrimonio de otra empresa, o suponga un derecho contractual a recibir efectivo u otro activo financiero (un instrumento de deuda), o a intercambiar activos o pasivos financieros con terceros en condiciones potencialmente favorables. Los activos financieros utilizados por el Grupo, a efectos de su valoración, se clasifican en alguna de las siguientes categorías:

1. Activos financieros a valor razonable con cambios en la cuenta de pérdidas y ganancias.
2. Activos financieros a coste amortizado.
3. Activos financieros a valor razonable con cambios en el patrimonio neto.
4. Activos financieros a coste.

Los instrumentos financieros emitidos, incurridos o asumidos se clasificarán como pasivos financieros, en su totalidad o en una de sus partes, siempre que de acuerdo con su realidad económica supongan para la empresa una obligación contractual, directa o indirecta, de entregar efectivo u otro activo financiero, o de intercambiar activos o pasivos financieros con terceros en condiciones potencialmente desfavorables.

Los pasivos financieros utilizados por el Grupo, a efectos de su valoración, se clasifican en alguna de las siguientes categorías:

1. Pasivos financieros a coste amortizado.
2. Pasivos financieros a valor razonable con cambios en la cuenta de pérdidas y ganancias.

El Grupo no posee pasivos financieros a valor razonable.

Activos financieros a Coste Amortizado

Un activo financiero se incluirá en esta categoría, incluso cuando esté admitido a negociación en un mercado organizado, si la empresa mantiene la inversión con el objetivo de percibir los flujos de efectivo derivados de la ejecución del contrato, y las condiciones contractuales del activo financiero dan lugar, en fechas especificadas, a flujos de efectivo que son únicamente cobros de principal e intereses sobre el importe del principal pendiente.

Docusign Envelope ID: CD9B10FF-425E-4AEE-8B65-9EA256BD27B6

Los flujos de efectivo contractuales que son únicamente cobros de principal e interés sobre el importe del principal pendiente son inherentes a un acuerdo que tiene la naturaleza de préstamo ordinario o común, sin perjuicio de que la operación se acuerde a un tipo de interés cero o por debajo de mercado.

Se incluyen en esta categoría:

a) Créditos por operaciones comerciales: son aquellos activos financieros que se originan en la venta de bienes y la prestación de servicios por operaciones de tráfico de la empresa con cobro aplazado, y

b) Créditos por operaciones no comerciales: son aquellos activos financieros que, no siendo instrumentos de patrimonio ni derivados, no tienen origen comercial y cuyos cobros son de cuantía determinada o determinable.

Activos Financieros a Valor Razonable con Cambios en el Patrimonio Neto

Un activo financiero se incluirá en esta categoría cuando las condiciones contractuales del activo financiero dan lugar, en fechas especificadas, a flujos de efectivo que son únicamente cobros de principal e intereses sobre el importe del principal pendiente, y no se mantenga para negociar ni proceda clasificarlo en la categoría de activos financieros a coste amortizado. También se incluirán en esta categoría las inversiones en instrumentos de patrimonio para las se haya ejercitado la opción irrevocable en el momento inicial de presentar los cambios posteriores en el valor razonable directamente en el patrimonio neto.

Activos Financieros a Coste

Se incluyen en esta categoría las inversiones en el patrimonio de empresas del Grupo, así como el resto de las inversiones en instrumentos de patrimonio cuyo valor razonable no pueda determinarse por referencia a un precio cotizado en un mercado activo para un instrumento idéntico, o no pueda estimarse con fiabilidad, y los derivados que tengan como subyacente a estas inversiones.

Se valoran inicialmente al coste, que equivaldrá al valor razonable de la contraprestación entregada más los costes directamente atribuibles, debiéndose aplicar, en su caso, en relación con las empresas del grupo las normas específicas relativas a operaciones entre empresas del grupo, y los criterios para determinar el coste de la combinación establecidos en la norma sobre combinaciones de negocios.

En valoraciones posteriores, se valorarán por su coste, menos, en su caso, el importe acumulado de las correcciones valorativas por deterioro.

Al menos a cierre de ejercicio, deberán efectuarse las correcciones valorativas necesarias siempre que exista evidencia objetiva de que el valor en libros de una inversión no será recuperable.

Docusign Envelope ID: CD9B10FF-425E-4AEE-8B65-9EA256BD27B6

El importe de la corrección valorativa será la diferencia entre su valor en libros y el importe recuperable, entendido éste como el mayor importe entre su valor razonable menos los costes de venta y el valor actual de los flujos de efectivo futuros derivados de la inversión, que para el caso de instrumentos de patrimonio se calcularán, bien mediante la estimación de los que se espera recibir como consecuencia del reparto de dividendos realizado por la empresa participada y de la enajenación o baja en cuentas de la inversión en la misma, bien mediante la estimación de su participación en los flujos de efectivo que se espera sean generados por la empresa participada, procedentes tanto de sus actividades ordinarias como de su enajenación o baja en cuentas.

Salvo mejor evidencia del importe recuperable de las inversiones en instrumentos de patrimonio, la estimación de la pérdida por deterioro de esta clase de activos se calculará en función del patrimonio neto de la entidad participada y de las plusvalías tácitas existentes en la fecha de la valoración, netas del efecto impositivo. En la determinación de ese valor, y siempre que la empresa participada haya invertido a su vez en otra, deberá tenerse en cuenta el patrimonio neto incluido en las cuentas anuales consolidadas elaboradas aplicando los criterios del Código de Comercio y sus normas de desarrollo.

El reconocimiento de las correcciones valorativas por deterioro de valor y, en su caso, su reversión, se registrarán como un gasto o un ingreso, respectivamente, en la cuenta de pérdidas y ganancias. La reversión del deterioro tendrá como límite el valor en libros de la inversión que estaría reconocida en la fecha de reversión si no se hubiese registrado el deterioro del valor.

Pasivos Financieros a Coste Amortizado

Se incluyen en esta categoría:

a) Débitos por operaciones comerciales: son aquellos pasivos financieros que se originan en la compra de bienes y servicios por operaciones de tráfico de la empresa con pago aplazado, y

b) Débitos por operaciones no comerciales: son aquellos pasivos financieros que, no siendo instrumentos derivados, no tienen origen comercial, sino que proceden de operaciones de préstamo o crédito recibidos por la empresa.

Inicialmente, los activos y pasivos financieros incluidos en esta categoría se valorarán por su valor razonable, que, es el precio de la transacción, y que equivale al valor razonable de la contraprestación recibida o entregada ajustado por los costes de transacción que les sean directamente atribuibles.

No obstante, lo señalado en el párrafo anterior, los créditos y débitos por operaciones comerciales con vencimiento no superior a un año y que no tienen un tipo de interés contractual, así como en su caso, los anticipos y créditos al personal, los dividendos a cobrar y los desembolsos exigidos sobre instrumentos de patrimonio, cuyo importe se espera pagar en el corto plazo, se valorarán por su valor nominal, cuando el efecto de no actualizar los flujos de efectivo no sea significativo.

Docusign Envelope ID: CD9B10FF-425E-4AEE-8B65-9EA256BD27B6

En valoraciones posteriores, tanto activos como pasivos, se valorarán por su coste amortizado. Los intereses devengados se contabilizan en la Cuenta de Pérdidas y Ganancias, aplicando el método del tipo de interés efectivo. No obstante, lo anterior, los créditos y débitos con vencimiento no superior a un año se valorarán inicialmente por su valor nominal, continúan valorándose por dicho importe, salvo, en el caso de créditos, que se hubieran deteriorado.

Al menos al cierre del ejercicio, deberán efectuarse las correcciones valorativas necesarias siempre que exista evidencia objetiva de que el valor de un activo financiero, o de un grupo de activos financieros con similares características de riesgo valorados colectivamente, se han deteriorado como resultado de uno o más eventos que hayan ocurrido después de su reconocimiento inicial y que ocasionen una reducción o retraso en los flujos de efectivo estimados futuros, que pueden venir motivados por la insolvencia del deudor.

Según se indica en la nota 13.1) el principal riesgo de crédito procede de los saldos comerciales, estimándose los posibles deterioros mediante un análisis individualizado por cliente.

El importe de la corrección valorativa será la diferencia entre el importe en libros del activo y el valor actual de los flujos de efectivo estimados.

Los flujos de efectivo futuros estimados de un instrumento de deuda son todos los importes, principal e intereses, que la empresa estima que obtendrá durante la vida útil del instrumento. En su estimación se considerará toda la información relevante que esté disponible en la fecha de formulación de las Cuentas Anuales Consolidadas, que proporcione datos sobre la posibilidad de cobro futuro de los flujos de efectivo contractuales.

Cuando los instrumentos cuenten con garantías reales y personales, se incluirán los flujos que se obtendrían de su realización, menos el importe de los costes necesarios para su obtención y posterior venta, con independencia de la probabilidad de la ejecución de la garantía.

En el cálculo del valor actual de los flujos de efectivo futuros estimados se utilizará como tipo de actualización el tipo de interés efectivo original del activo financiero.

El reconocimiento de intereses en los activos financieros con deterioro crediticio seguirá las reglas generales, sin perjuicio de que de manera simultánea la empresa deba evaluar si dicho importe será objeto de recuperación y, en su caso, contabilice la correspondiente pérdida por deterioro.

La pérdida por deterioro así calculada se reconocerá en la cuenta de pérdidas y ganancias. Si en periodos posteriores, el importe de la pérdida por deterioro del valor disminuyese, la pérdida por deterioro reconocida previamente será objeto de reversión. La reversión no dará lugar a un importe en libros del activo financiero que exceda al coste amortizado que habría sido reconocido en la fecha de reversión si no se hubiese contabilizado la pérdida por deterioro del valor. El importe de la reversión se reconocerá en la cuenta de pérdidas y ganancias.

Docusign Envelope ID: CD9B10FF-425E-4AEE-8B65-9EA256BD27B6

Instrumentos de Patrimonio Propio

Un instrumento de patrimonio es cualquier negocio jurídico que evidencia, o refleja, una participación residual en los activos de la empresa que los emite una vez deducidos todos sus pasivos.

En el caso de que la empresa realice cualquier tipo de transacción con sus propios instrumentos de patrimonio, el importe de estos instrumentos se registrará en el patrimonio neto, como una variación de los fondos propios, y en ningún caso podrán ser reconocidos como activos financieros de la empresa ni se registrará resultado alguno en la cuenta de pérdidas y ganancias.

Los gastos derivados de estas transacciones, incluidos los gastos de emisión de estos instrumentos, tales como honorarios de letrados, notarios, y registradores; impresión de memorias, boletines y títulos; tributos; publicidad; comisiones y otros gastos de colocación, se registrarán directamente contra el patrimonio neto como menores reservas.

Pasivos financieros compuestos

Un instrumento financiero compuesto es un instrumento financiero no derivado que incluye componentes de pasivo y de patrimonio simultáneamente y que se reconoce, valora y presenta por separado sus componentes. La Sociedad distribuye el valor en libros inicial de acuerdo con los siguientes criterios que, salvo error, no será objeto de revisión posteriormente:

a) Asigna al componente de pasivo el valor razonable de un pasivo similar que no lleve asociado el componente de patrimonio.

b) Asigna al componente de patrimonio la diferencia entre el importe inicial y el valor asignado al componente de pasivo.

c) En la misma proporción distribuye los costes de transacción.

La valoración directa del pasivo financiero conlleva un alto componente de subjetividad en cuanto a la determinación del rating crediticio y la determinación del tipo de interés adecuado dado que la Sociedad no cuenta con deuda cotizada. Sin embargo, la Sociedad tiene acciones admitidas a cotización en el mercado BME GROWTH, lo que facilita determinar de forma más objetiva y contrastable el valor razonable inicial de ambos tramos del warrant, así como uno de sus componentes principales como es la volatilidad de la acción, para lo que se ha considerado además la volatilidad de diversas comparables. El valor del pasivo se obtiene por diferencias entre su valor nominal y el valor atribuible al warrant.

Baja de Activos Financieros

Un activo financiero, o parte del mismo, se da de baja cuando expiran o se han cedido los derechos contractuales sobre los flujos de efectivo del activo financiero, y se han transferido de manera sustancial los riesgos y beneficios inherentes a su propiedad.

Docusign Envelope ID: CD9B10FF-425E-4AEE-8B65-9EA256BD27B6

Baja de Pasivos Financieros

Un pasivo financiero se da de baja cuando se extingue la obligación correspondiente.

Intereses y Dividendos Recibidos de Activos Financieros

Los intereses y dividendos de activos financieros devengados con posterioridad al momento de la adquisición se reconocerán como ingresos en la cuenta de pérdidas y ganancias.

Los intereses de los activos financieros valorados a coste amortizado deben reconocerse utilizando el método del tipo de interés efectivo y los dividendos cuando se declare el derecho del socio a recibirlos.

A estos efectos, en la valoración inicial de los activos financieros se registrarán de forma independiente, atendiendo a su vencimiento, el importe de los intereses explícitos devengados y no vencidos en dicho momento, así como el importe de los dividendos acordados por el órgano competente en el momento de la adquisición.

Se entenderá por «intereses explícitos» aquellos que se obtienen de aplicar el tipo de interés contractual del instrumento financiero. Asimismo, si los dividendos distribuidos proceden inequívocamente de resultados generados con anterioridad a la fecha de adquisición porque se hayan distribuido importes superiores a los beneficios generados por la participada desde la adquisición, no se reconocerán como ingresos, y minorarán el valor contable de la inversión.

Fianzas Entregadas y Recibidas

En las fianzas entregadas o recibidas por arrendamientos operativos o por prestación de servicios, la diferencia entre su valor razonable y el importe desembolsado (debida, por ejemplo, a que la fianza es a largo plazo y no está remunerada) se considerará como un pago o cobro anticipado por el arrendamiento o prestación del servicio, que se imputará a la cuenta de pérdidas y ganancias durante el periodo del arrendamiento, conforme a lo señalado en el apartado 2 de la norma sobre arrendamientos y otras operaciones de naturaleza similar, o durante el periodo en el que se preste el servicio, de acuerdo con la norma sobre ingresos por ventas y prestación de servicios.

e) Existencias

Las existencias se valoran inicialmente por el coste de adquisición o producción.

El coste de adquisición incluye el importe facturado por el vendedor después de deducir cualquier descuento, rebaja u otras partidas similares, así como los intereses incorporados al nominal de los débitos, más los gastos adicionales que se producen hasta que los bienes se hallen ubicados para su venta y otros directamente atribuibles a la adquisición.

Docusign Envelope ID: CD9B10FF-425E-4AEE-8B65-9EA256BD27B6

El coste de producción de las existencias comprende el precio de adquisición de las materias primas y otras materias consumibles y los costes directamente relacionados con las unidades producidas y una parte calculada de forma sistemática de los costes indirectos, variables o fijos incurridos durante el proceso de su transformación. El proceso de distribución de los costes indirectos fijos se efectúa en función de la capacidad normal de producción o la producción real, la mayor de las dos.

Los anticipos a cuenta de existencias figuran valorados por su coste.

El coste de las materias primas y otros aprovisionamientos, el coste de mercaderías y el coste de transformación se asigna a las distintas unidades en existencias mediante la aplicación del método del Precio Medio Ponderado.

El valor de coste de las existencias es objeto de corrección valorativa mediante un escalado en función del periodo de tiempo de consumo previsto y un análisis individualizado de cada una.

La corrección valorativa reconocida previamente se revierte contra resultados consolidados, si las circunstancias que causaron la rebaja del valor han dejado de existir o cuando existe una clara evidencia de un incremento del valor neto realizable como consecuencia de un cambio en las circunstancias económicas. La reversión de la corrección valorativa tiene como límite el menor del coste y el nuevo valor neto realizable de las existencias.

Las correcciones valorativas y reversiones por deterioro de valor de las existencias se reconocen contra los epígrafes “Variación de existencias de productos terminados y en curso de fabricación” y “Aprovisionamientos”, según el tipo de existencias.

Las prestaciones de servicios en curso corresponden a trabajos dirigidos exclusivamente a la Renovación de registros de productos, creación y actualización de dosieres y asesoramiento en los trámites con las autoridades sanitarias para terceros. Dichos servicios se valoran por los costes directamente imputables a la prestación del servicio y el beneficio correspondiente se reconocerá una vez hayan finalizado los servicios contratados.

f) Transacciones en Moneda Extranjera

Las transacciones en moneda extranjera se registran contablemente por su contravalor en euros, utilizando los tipos de cambio vigentes en las fechas en que se realizan.

Al cierre de cada ejercicio, las partidas monetarias se valoran aplicando el tipo de cambio a la fecha de cierre. Las diferencias de cambio, tanto positivas como negativas, que se originan en este proceso, se reconocen en la Cuenta de Pérdidas y Ganancias Consolidada del ejercicio.

Docusign Envelope ID: CD9B10FF-425E-4AEE-8B65-9EA256BD27B6

g) Impuesto sobre Beneficios

A partir del 1 de enero de 2023, las sociedades españolas tributan en régimen de consolidación fiscal, siendo Labiana Health, S.A. la dominante del grupo fiscal. En consecuencia, las empresas españolas que forman parte del grupo se consideran como una sola entidad a efectos fiscales, lo que implica que los resultados financieros individuales de cada entidad se consolidan para determinar la base imponible del grupo fiscal.

El gasto consolidado por Impuesto sobre Sociedades se ha obtenido por la adición de los gastos por dicho concepto de cada una de las sociedades consolidadas, y los mismos se han calculado sobre los beneficios económicos del grupo fiscal para las sociedades españolas y sobre los beneficios económicos individuales para el resto de sociedades, corregidos con los criterios fiscales, y tomando en cuenta las bonificaciones y deducciones aplicables.

El Impuesto sobre Beneficios se registra en la Cuenta Pérdidas y Ganancias Consolidada o directamente en el Patrimonio Neto Consolidado, en función de donde se encuentran registradas las ganancias o pérdidas que lo han originado. El impuesto sobre beneficios de cada ejercicio recoge tanto el impuesto corriente como los impuestos diferidos, si procede.

El importe por impuesto corriente es la cantidad por satisfacer por las sociedades como consecuencia de las liquidaciones fiscales del impuesto.

Las diferencias entre el valor contable de los activos y pasivos, y su base fiscal, generan los saldos de impuestos diferidos de activo o de pasivo que se calculan utilizando los tipos de gravamen esperados en el momento de su reversión, y de acuerdo con la forma en que racionalmente se prevea recuperar o pagar el activo o el pasivo.

Las variaciones producidas en el ejercicio en los impuestos diferidos de activo o pasivo se registran en la Cuenta de Pérdidas y Ganancias Consolidada o directamente en el Patrimonio Neto Consolidado, según corresponda.

Los activos por impuesto diferido se reconocen únicamente en la medida en que resulta probable que la empresa disponga de ganancias fiscales futuras que permitan la aplicación de estos activos.

En cada cierre de balance se analiza el valor contable de los activos por impuestos diferidos registrados, y se realizan los ajustes necesarios en la medida en que existan dudas sobre su recuperabilidad fiscal futura. Asimismo, en cada cierre se evalúan los activos por impuestos diferidos no registrados en el balance y éstos son objeto de reconocimiento en la medida en que pase a ser probable su recuperación con beneficios fiscales futuros.

h) Ingresos

Los productos principales del Grupo son productos farmacéuticos y veterinarios.

Docusign Envelope ID: CD9B10FF-425E-4AEE-8B65-9EA256BD27B6

Reconocimiento de ingresos por ventas y prestación de servicios

El Grupo reconoce los ingresos por el desarrollo ordinario de su actividad en el momento (o a medida que) se produce la transferencia al cliente del control de los bienes o servicios comprometidos. En ese momento, el Grupo valora el ingreso por el importe que refleje la contraprestación a la que espere tener derecho a cambio de dichos bienes o servicios.

El control de un bien o servicio (un activo) hace referencia a la capacidad para decidir plenamente sobre el uso de ese elemento patrimonial y obtener sustancialmente todos sus beneficios restantes. El control incluye la capacidad de impedir que otras entidades decidan sobre el uso del activo y obtengan sus beneficios.

Para aplicar este criterio fundamental de registro contable de ingresos, el Grupo sigue un proceso completo que consta de las siguientes etapas sucesivas:

a) Identificar el contrato (o contratos) con el cliente, entendido como un acuerdo entre dos o más partes que crea derechos y obligaciones exigibles para las mismas.

b) Identificar la obligación u obligaciones a cumplir en el contrato, representativas de los compromisos de transferir bienes o prestar servicios a un cliente.

c) Determinar el precio de la transacción, o contraprestación del contrato a la que la empresa espera tener derecho a cambio de la transferencia de bienes o de la prestación de servicios comprometida con el cliente.

d) Asignar el precio de la transacción a las obligaciones a cumplir, que deberá realizarse en función de los precios de venta individuales de cada bien o servicio distinto que se hayan comprometido en el contrato, o bien, en su caso, siguiendo una estimación del precio de venta cuando el mismo no sea observable de modo independiente.

e) Reconocer el ingreso por actividades ordinarias cuando (a medida que) la empresa cumple una obligación comprometida mediante la transferencia de un bien o la prestación de un servicio; cumplimiento que tiene lugar cuando el cliente obtiene el control de ese bien o servicio, de forma que el importe del ingreso de actividades ordinarias reconocido será el importe asignado a la obligación contractual satisfecha.

Para cada obligación a cumplir (entrega de bienes o prestación de servicios) identificadas, el Grupo determina al comienzo del contrato si el compromiso asumido se cumple a lo largo del tiempo o en un momento determinado.

Docusign Envelope ID: CD9B10FF-425E-4AEE-8B65-9EA256BD27B6

Los ingresos derivados de los compromisos (con carácter general, de prestaciones de servicios) que se determina se cumplen a lo largo del tiempo se reconocen en función del grado de avance o progreso hacia el cumplimiento completo de las obligaciones contractuales siempre que el Grupo disponga de información fiable para realizar la medición del grado de avance. Asimismo, la Sociedad revisa las estimaciones del ingreso a reconocer a medida que cumple con el compromiso adquirido y modifica tales estimaciones en caso se considere necesario.

Cuando, a una fecha determinada, el Grupo no es capaz de medir razonablemente el grado de cumplimiento de la obligación, aunque espere recuperar los costes incurridos para satisfacer dicho compromiso, solo reconoce ingresos y la correspondiente contraprestación en un importe equivalente a los costes incurridos hasta esa fecha.

Cumplimiento de la obligación a lo largo del tiempo

Se entiende que el Grupo transfiere el control de un activo o servicio a lo largo del tiempo dado que se cumplen los siguientes criterios:

a) El cliente recibe y consume de forma simultánea los beneficios proporcionados por la actividad del Grupo a medida que la entidad la desarrolla.

b) El Grupo produce o mejora un activo (tangible o intangible) que el cliente controla a medida que se desarrolla la actividad.

c) El Grupo elabora un activo específico para el cliente (con carácter general, un servicio o una instalación técnica compleja o un bien particular con especificaciones singulares) sin un uso alternativo y la empresa tiene un derecho exigible al cobro por la actividad que se haya completado hasta la fecha.

En el caso de las obligaciones contractuales que se cumplen en un momento determinado, los ingresos derivados de su ejecución se reconocerán en tal fecha. Hasta que no se produzca esta circunstancia, los costes incurridos en la producción o fabricación del producto (bienes o servicios) se contabilizan como existencias.

Cumplimiento de la obligación en un momento determinado

En los casos en los que la transferencia del control sobre el activo no se produce a lo largo del tiempo, el Grupo reconoce el ingreso siguiendo los criterios establecidos para las obligaciones que se cumplen en un momento determinado. Para identificar el momento concreto en que el cliente obtiene el control del activo el Grupo considera, entre otros los siguientes indicadores:

a) El cliente asume los riesgos y beneficios significativos inherentes a la propiedad del activo. Al evaluar este punto, el Grupo excluye cualquier riesgo que dé lugar a una obligación separada, distinta del compromiso de transferir el activo.

b) El Grupo ha transferido la posesión física del activo.

Docusign Envelope ID: CD9B10FF-425E-4AEE-8B65-9EA256BD27B6

c) El cliente ha recibido el activo a conformidad de acuerdo con las especificaciones contractuales.

d) El Grupo tiene un derecho de cobro por transferir el activo.

e) El cliente tiene la propiedad del activo.

Valoración

Los ingresos ordinarios procedentes de la venta de bienes y de la prestación de servicios se valoran por el importe monetario o, en su caso, por el valor razonable de la contrapartida, recibida o que se espere recibir, derivada de la misma, que, salvo evidencia en contrario, es el precio acordado para los activos a trasferir al cliente, deducido: el importe de cualquier descuento, rebaja en el precio u otras partidas similares que la empresa pueda conceder, así como los intereses incorporados al nominal de los créditos.

No forman parte de los ingresos los impuestos que gravan las operaciones de entrega de bienes y prestación de servicios que la empresa debe repercutir a terceros como el impuesto sobre el valor añadido y los impuestos especiales, así como las cantidades recibidas por cuenta de terceros.

En los casos que existan contraprestaciones variables, la Sociedad toma en cuenta en la valoración del ingreso la mejor estimación de la contraprestación variable si es altamente probable que no se produzca una reversión significativa del importe del ingreso reconocido cuando posteriormente se resuelva la incertidumbre asociada a la citada contraprestación.

Los créditos por operaciones comerciales se valoran de acuerdo con lo dispuesto en la norma relativa a instrumentos financieros. Cuando existan dudas relativas al cobro del derecho de crédito previamente reconocido como ingresos por venta o prestación de servicios, la pérdida por deterioro se registrará como un gasto por corrección de valor por deterioro y no como un menor ingreso.

i) Provisiones y Contingencias

Las obligaciones existentes al cierre del ejercicio, surgidas como consecuencia de sucesos pasados de los que pueden derivarse perjuicios patrimoniales para el Grupo, y cuyo importe y momento de cancelación son indeterminados, se registran en el balance como provisiones y se valoran por el valor actual de la mejor estimación posible del importe necesario para cancelar o transferir a un tercero la obligación.

j) Elementos Patrimoniales de Naturaleza Medioambiental

Los gastos relacionados con minimización del impacto medioambiental, así como la protección y mejora del medio ambiente, se registran conforme a su naturaleza en la Cuenta de Pérdidas y Ganancias Consolidada del ejercicio en que se producen.

Docusign Envelope ID: CD9B10FF-425E-4AEE-8B65-9EA256BD27B6

Los activos destinados a las citadas actividades se clasifican en el epígrafe correspondiente del inmovilizado material y se valoran por su precio de adquisición o coste de producción, neto de la correspondiente amortización acumulada, y, en su caso, del importe acumulado por las correcciones valorativas por deterioro reconocidas.

k) Pasivos por Retribuciones a Largo Plazo con el Personal

La Sociedad Dominante gratifica a sus empleados con un premio de media mensualidad, una mensualidad y dos mensualidades de salario cuando cumplen 18 años, 25 años y 40 años de antigüedad en la misma, respectivamente.

Adicionalmente, la Sociedad Dependiente gratifica a sus empleados con un premio de 150 euros y 240 euros de salario, cuando cumplen 25 años y 40 años de antigüedad en la misma, respectivamente.

El Grupo registra una provisión para cubrir esta obligación en base a su mejor estimado.

l) Subvenciones, Donaciones y Legados

Las subvenciones de capital no reintegrables, así como las donaciones y legados, se valoran por el valor razonable del importe concedido o del bien recibido. Inicialmente se imputan como ingresos directamente al Patrimonio Neto Consolidado y se reconocen en la Cuenta de Pérdidas y Ganancias Consolidada en proporción a la depreciación experimentada durante el periodo por los activos financiados por estas subvenciones, salvo que se trate de activos no depreciables, en cuyo caso se imputarán al resultado del ejercicio en que se produzca la enajenación o baja de los mismos.

Las subvenciones destinadas a la cancelación de deudas se imputan como ingresos consolidados del ejercicio en que se produce la cancelación, excepto si se recibieron en relación a una financiación específica, en cuyo caso la imputación se realiza en función del elemento financiado.

Aquellas subvenciones con carácter reintegrable se registran como deudas a largo plazo transformables en subvenciones hasta que se adquieren la condición de no reintegrables. Las subvenciones de explotación se abonan a los resultados del ejercicio en el momento de su devengo.

Los importes monetarios recibidos sin asignación a una finalidad específica se imputan como ingresos consolidados del ejercicio en que se reconocen.

m) Subvenciones de tipo de interés

El Grupo tiene concedidos préstamos de entidades u organismos públicos, a tipo de interés cero o a un tipo inferior al de mercado. Como consecuencia de ello y en aplicación de la normativa contable vigente, el Grupo ha procedido a actualizar el valor de estos, tomando como referencia su coste medio de financiación. El efecto de la actualización inicial se registra en el patrimonio neto como una subvención de tipo de interés. La transferencia de estas subvenciones a la cuenta de pérdidas y ganancias consolidada se vinculará a la finalidad otorgada a los recursos subvencionados, y se transferirán al resultado del ejercicio a medida que se incurran, amorticen o den de baja los gastos de desarrollo.

Docusign Envelope ID: CD9B10FF-425E-4AEE-8B65-9EA256BD27B6

n) Transacciones entre Partes Vinculadas

Con carácter general, los elementos objeto de una transacción con partes vinculadas se contabilizan en el momento inicial por su valor razonable. La valoración posterior se realiza conforme con lo previsto en las correspondientes normas.

NOTA 5. SOCIOS EXTERNOS

El detalle del valor de la participación de socios minoritarios en los fondos propios de las sociedades dependientes consolidadas al 31 de diciembre de 2024, es el siguiente, en euros:

Sociedad Dependiente	Porcentaje Participación Socios Minoritarios	Participación de los Minoritarios en los Fondos Propios	Participación de los Minoritarios en los Resultados	Total Socios Externos
Zoleant ILAC	49%	(903.154,62)	(46.943,96)	(950.098,58)

El detalle del valor de la participación de socios minoritarios en los fondos propios de las sociedades dependientes consolidadas al 31 de diciembre de 2023, fue el siguiente, en euros:

Sociedad Dependiente	Porcentaje Participación Socios Minoritarios	Participación de los Minoritarios en los Fondos Propios	Participación de los Minoritarios en los Resultados	Total Socios Externos
Zoleant ILAC	49%	(836.354,73)	(66.799,89)	(903.154,62)

Docusign Envelope ID: CD9B10FF-425E-4AEE-8B65-9EA256BD27B6

NOTA 6. INMOVILIZADO INTANGIBLE

El detalle y movimiento de inmovilizado intangible lo largo del ejercicio 2024, es el siguiente, en euros:

	31/12/2023	Altas	Bajas	Traspasos	Ajustes por diferencias de cambio	31/12/2024
Coste:						
Gastos de Desarrollo	20.289.982,83	1.018.192,04	(405.794,12)	-	-	20.902.380,75
Propiedad industrial	1.382.760,16	-	(944.602,29)	-	-	438.157,87
Aplicaciones informáticas	2.647.249,35	31.406,72	(13.285,46)	-	-	2.665.370,61
Fondo de comercio	1.703.697,57	-	(668.744,61)	-	-	1.034.952,96
Otro Inmovilizado	-	-	-	-	-	-
	26.023.689,91	**1.049.598,76**	**(2.032.426,48)**	**-**	**-**	**25.040.862,19**
Amortización Acumulada:						
Gastos de Desarrollo	(10.093.903,75)	1.976.921,37	2.711,88	-	-	(12.068.113,24)
Propiedad industrial	(1.185.051,13)	(54.807,78)	886.041,45	-	-	(353.817,46)
Fondo de comercio	(594.014,37)	-	208.955,15	-	-	(385.059,22)
Aplicaciones informáticas	(2.264.645,81)	(146.229,28)	3.448,76	-	-	(2.407.426,33)
	(14.137.615,06)	**(2.177.958,43)**	**1.101.157,24**	**-**	**-**	**(15.214.416,25)**
Deterioros:						
Gastos de Desarrollo	(3.075.439,80)	(52.459,09)	-	-	-	(3.127.898,89)
Aplicaciones informáticas	(22.261,94)	-	-	-	-	(22.261,94)
Fondo de comercio	(1.109.683,21)	-	459.789,46	-	-	(649.893,75)
	(4.207.384,95)	**(52.459,09)**	**459.789,46**	**-**	**-**	**(3.800.054,58)**
Inmovilizado Intangible, Neto	**7.678.689,90**	**(1.180.818,76)**	**(471.479,78)**	**-**	**-**	**6.026.391,36**

En el ejercicio 2024, tras analizar la rentabilidad futura de determinados proyectos que mantenía activados, la Sociedad ha procedido al deterioro de 52 miles de euros (89 miles de euros en el ejercicio anterior) por considerar dudosos los motivos fundados del éxito técnico y de la rentabilidad económico-comercial de los proyectos. Por otro lado, se han dado de baja proyectos de I+D por valor de 205.338,38 euros al considerar la no viabilidad de los mismos. Las bajas del ejercicio se deben principalmente a la salida de la sociedad Veterinaski Zavod del perímetro de consolidación, tal y como se explica en la nota 2.c). Se han dado de baja elementos por un valor de coste por importe de 1.827.088,09 euros que estaban amortizados en 1.094.996,60 euros y deteriorados en 459.789,46 euros como consecuencia de esta salida

Docusign Envelope ID: CD9B10FF-425E-4AEE-8B65-9EA256BD27B6

de perímetro.

El detalle y movimiento de inmovilizado intangible lo largo del ejercicio 2023, es el siguiente, en euros:

	31/12/2022	Altas	Bajas	Traspasos	Ajustes por diferencias de cambio	31/12/2023
Coste:						
Gastos de Desarrollo	19.214.020,95	1.096.021,99	(82.654,12)	62.828,69	(234,68)	20.289.982,83
Propiedad industrial	1.343.090,98	40.843,61	-	-	(1.174,43)	1.382.760,16
Aplicaciones informáticas	2.534.156,80	55.133,79	(3.341,47)	61.316,62	(16,39)	2.647.249,35
Fondo de comercio	1.702.898,87	-	-	-	798,70-	1.703.697,57
Otro Inmovilizado	94.081,33	-	-	(94.081,33)	-	-
	24.888.248,93	**1.191.999,39**	**(85.995,59)**	**30.063,98**	**(626,80)**	**26.023.689,91**
Amortización Acumulada:						
Gastos de Desarrollo	(7.463.720,37)	(2.324.249,89)	-	(307.522,97)	1.589,48	(10.093.903,75)
Propiedad industrial	(1.078.101,62)	(107.022,70)	-	-	73,19	(1.185.051,13)
Fondo de comercio	(593.764,81)	-	-	-	(249,56)	(594.014,37)
Aplicaciones informáticas	(2.094.869,83)	(169.892,16)	-	-	116,18	(2.264.645,81)
	(11.230.456,63)	**(2.601.164,75)**	**-**	**(307.522,97)**	**1.529,29**	**(14.137.615,06)**
Deterioros:						
Gastos de Desarrollo	(3.481.906,70)	(89.333,70)	485.625,86	10.174,74	-	(3.075.439,80)
Aplicaciones informáticas	(22.261,94)	-	-	-	-	(22.261,94)
Fondo de comercio	(1.109.134,06)	-	-	-	(549,14)	(1.109.683,21)
	(4.613.302,70)	**(89.333,70)**	**485.625,86**	**10.174,74**	**(549,14)**	**(4.207.384,95)**
Inmovilizado Intangible, Neto	**9.044.489,60**	**(1.498.499,06)**	**399.630,27**	**(267.284,25)**	**(3.204,35)**	**7.678.689,90**

En el ejercicio 2023, tras analizar la rentabilidad futura de determinados proyectos que mantenía activados, la Sociedad procedió al deterioro de 89 miles de euros al considerar que no había motivos suficientes que justificaran su rentabilidad futura. Adicionalmente, durante el ejercicio 2023 el Grupo revirtió parcialmente la corrección valorativa por deterioro constituida en ejercicios anteriores por importe de 486 miles de euros, por considerar que una vez obtenida la financiación del CDTI existían motivos fundados del éxito técnico y de la rentabilidad económico-comercial del proyecto, así como ha regularizado contra reservas un importe de 267 miles de euros para corregir errores de descuadres de ejercicios anteriores.

Docusign Envelope ID: CD9B10FF-425E-4AEE-8B65-9EA256BD27B6

Proyectos Relevantes Activados Durante el Ejercicio

Antibiótico aparato urinario

La compañía está trabajando en la mejora del registro del antibiótico genérico del aparato urinario y, con ello, distinguirla del resto de genéricos e, incluso, del medicamento de referencia.

En este sentido, se ha estado trabajando en el mantenimiento de la consecución del primer CEP a nivel mundial. Desde entonces, la sociedad ha conseguido acuerdos para la comercialización a través de licencias del producto en multitud de países a nivel mundial y continúa con su importante expansión geográfica, condicionada por el ritmo de obtención de permisos y por los requerimientos establecidos en cada país.

Durante el ejercicio, la Sociedad ha incurrido en costes relacionados con este proyecto por importe de 290.271,41 euros, los cuales han sido registrado como "Gastos de Desarrollo" en el inmovilizado intangible (3.238,00 euros en el ejercicio anterior).

Proyecto Genérico Tratamiento hormonal

La compañía está desarrollando un medicamento genérico inyectable de 0,1 y 0,5 mg/ml en ampollas para inyecciones. Dicho genérico se utilizará para el tratamiento de trastornos relacionados con la hipersecreción de la hormona de crecimiento.

Se empezó el desarrollo del proyecto ya que los estudios de mercados y las proyecciones del proyecto dieron una rentabilidad positiva.

Durante el año 2024 se han invertido 80.129,31 euros (117.860,89 euros en el ejercicio anterior), los cuales están registrados dentro del Balance en el apartado "Gastos de Desarrollo".

Proyecto Genérico Tratamiento antidiabético

Labiana Pharmaceuticals está desarrollando un medicamento genérico de un antidiabético oral y glucosúrico, disponible en comprimidos de 10 y 25 mg. Según los estudios este genérico será tanto cualitativamente como cuantitativamente similares al medicamento de referencia.

Durante el año 2024 se han invertido 179.154,70 euros (130.253,22 euros en el ejercicio anterior), los cuales están registrados dentro del Balance en el apartado "Gastos de Desarrollo".

Proyecto Producto Inmunológico

El proyecto consiste en desarrollar un medicamento genérico de la vacuna contra una enfermedad inmunológica. Se cuenta con la aprobación del Ministerio de Ciencia e Innovación gracias a la aprobación de un CDTI (Centro para el Desarrollo Tecnológico Industrial) para este proyecto.

En este ejercicio la Sociedad ha activado un total de 311.006,30 euros en este proyecto (220.531,54 euros en el año anterior).

Docusign Envelope ID: CD9B10FF-425E-4AEE-8B65-9EA256BD27B6

Proyecto Producto Antiinflamatorio

La compañía está desarrollando un producto genérico antiinflamatorio para bovinos. Este producto se utiliza para la inflamación aguda en bovinos y Labiana quiere crear un nuevo genérico modificando la potencia del medicamento pasando su dosis a 75mg/ml inyectable.

Durante el 2024, la sociedad invirtió en este proyecto 117.153,22 euros, 175.042,85 euros en el ejercicio anterior.

Elementos Totalmente Amortizados y en Uso

El desglose, por epígrafes, de los activos más significativos que, a 31 de diciembre de 2024 y a 31 de diciembre de 2023, están totalmente amortizados y en uso, se muestra a continuación, con indicación de su valor de coste, en euros:

	31/12/2024	31/12/2023
Desarrollo	10.391.966,19	6.240.107,38
Propiedad industrial	233.783,47	69.796,95
Aplicaciones informáticas	1.907.613,41	1.804.998,47
Total	**12.533.363,07**	**8.114.902,80**

Fondos de Comercio

El detalle de los fondos de comercio recogidos en el inmovilizado intangible a 31 de diciembre de 2024 y 2023 es el siguiente, en euros:

Docusign Envelope ID: CD9B10FF-425E-4AEE-8B65-9EA256BD27B6

	31/12/2024	31/12/2023
Coste		
Fondo de Comercio en Veterinarski zavod d.o.o. Subotica	-	668.744,61
Fondo de Comercio por la adquisición de Zoleant	1.034.952,96	1.034.952,96
Total Coste	**1.034.952,96**	**1.703.697,57**
Amortización Acumulada		
Fondo de Comercio en Veterinarski zavod d.o.o. Subotica	-	(208.955,15)
Fondo de Comercio por la adquisición de Zoleant	(385.059,21)	(385.059,21)
Total Amortización Acumulada	**(385.059,21)**	**(594.014,36)**
Deterioro:		
Fondo de Comercio en Veterinarski zavod d.o.o. Subotica	-	(459.789,46)
Fondo de Comercio por la adquisición de Zoleant	(649.893,75)	(649.893,75)
Total Deterioro	**(649.893,75)**	**(1.109.683,21)**
Total Fondo de Comercio	**-**	**-**

Fondo de comercio fusión Veterinarski zavod d.o.o. Subotica – Simbiopharm d.o.o.

Este fondo de comercio se generó por la absorción de Simbiopharm por parte la filial del Grupo Veterinarski zavod d.o.o. Subotica durante el ejercicio 2007. Este fondo de comercio fue totalmente deteriorado en el ejercicio 2022. En 2024 ha sido dado de baja debido a la desconsolidacion de la sociedad.

Fondo de comercio de consolidación de Zoleant

Se generó por la adquisición de la sociedad turca Zoleant ILAC en el ejercicio 2020 y por su integración en el consolidado por primera vez en el ejercicio 2021.

Dada la incertidumbre asociada a la viabilidad futura de ambas sociedades del grupo y al grado de cumplimiento de las hipótesis contenidas en los test de deterioro de ambos fondos de comercio, la Dirección del Grupo, dada la imposibilidad de evidenciar su recuperabilidad futura con una probabilidad razonable, en el ejercicio 2022 procedió a registrar un deterioro por la totalidad de los importes pendientes de amortización de los mencionados fondos de comercio.

Docusign Envelope ID: CD9B10FF-425E-4AEE-8B65-9EA256BD27B6

NOTA 7. INMOVILIZADO MATERIAL

El detalle y movimiento de inmovilizado material lo largo del ejercicio 2024, es el siguiente, en euros:

	31/12/2023	Altas	Bajas	Traspasos	Ajustes por diferencias de cambio	31/12/2024
Coste:						
Terrenos y bienes naturales	1.015.582,25	0,00	(575.448,00)	-	-	440.134,25
Construcciones	6.671.045,92	121.628,84	(3.103.574,71)	-	-	3.689.100,05
Instalaciones técnicas y maquinaria	28.985.259,13	2.304.256,03	(3.937.225,99)	-	-	27.352.289,17
Otras instalaciones, utillaje y mobiliario	3.227.242,23	155.856,14	(41.326,53)	-	(136,73)	3.341.635,11
Equipos proceso de información	1.284.622,27	67.824,55	(83.626,17)	-	(239,01)	1.268.581,64
Elementos de transporte	577.837,08	113.904,52	(230.820,93)	-	(1.887,28)	459.033,39
Otro inmovilizado material, anticipos e inmovilizado en curso	2.102.109,91	1.134,88	(2.082.486,15)	-	-	20.758,64
	43.863.698,79	**2.764.604,96**	**(10.054.508,48)**	**-**	**(2.263,02)**	**36.571.532,25**
Amortización Acumulada:						
Construcciones	(2.173.076,56)	(41.001,18)	319.768,73	-	-	(1.894.309,01)
Instalaciones técnicas y maquinaria	(17.483.015,93)	(1.710.297,42)	1.555.840,48	-	-	(17.637.472,87)
Otras instalaciones, utillaje y mobiliario	(2.412.650,62)	(177.590,03)	-	-	87,08	(2.590.153,58)
Equipos proceso de información	(1.146.093,99)	(60.220,05)	33.364,35	-	372,02	(1.172.577,67)
Elementos de transporte	(245.997,10)	(39.395,57)	183.109,04	-	1.554,97	(100.728,67)
Otro inmovilizado material, anticipos e inmovilizado en curso	(181.432,86)	(1.623,50)	139.886,85	-	-	(43.169,519
	(23.642.267,06)	**(2.030.127,76)**	**2.231.969,45**	**-**	**2.014,07**	**(23.438.411,30)**
Deterioro:						
Instalaciones técnicas y maquinaria	(411.244,64)	-	-	-	-	(411.244,64)
Otras instalaciones, utillaje y mobiliario	(32.798,86)	-	-	-	-	(32.798,86)
Equipos proceso de información	(4.831,15)	-	-	-	-	(4.831,15)
	(448.874,65)	**-**	**-**	**-**	**-**	**(448.874,65)**
Inmovilizado Material, Neto	**19.772.557,08**	**734.477,20**	**(7.822.539,03)**	**-**	**(248,95)**	**12.684.246,30**

Docusign Envelope ID: CD9B10FF-425E-4AEE-8B65-9EA256BD27B6

	31/12/2022	Altas	Bajas	Traspasos	Ajustes por diferencias de cambio	31/12/2023
Coste:						
Terrenos y bienes naturales	1.016.312,80	-	-	-	(730,55)	1.015.582,25
Construcciones	6.509.842,87	27.785,87	-	133.417,18	-	6.671.045,92
Instalaciones técnicas y maquinaria	27.635.928,73	382.496,35	(9.819,00)	981.155,46	(4.502,41)	28.985.259,13
Otras instalaciones, utillaje y mobiliario	3.102.316,02	76.817,97	-	48.111,98	(3,74)	3.227.242,23
Equipos proceso de información	1.228.640,42	41.295,74	-	14.762,42	(76,31)	1.284.622,27
Elementos de transporte	324.816,13	127.796,71	(27.007,57)	152.385,60	(153,79)	577.837,08
Otro inmovilizado material, anticipos e inmovilizado en curso	2.450.077,82	1.002.018,64	(20.146,00)	(1.329.832,64)	(7,91)	2.102.109,91
	42.267.934,79	**1.658.211,28**	**(56.972,57)**	**-**	**(5.474,71)**	**43.863.698,79**
Amortización Acumulada:						
Construcciones	(1.985.578,19)	(187.143,55)	-	-	(354,82)	(2.173.076,56)
Instalaciones técnicas y maquinaria	(15.507.300,84)	(1.970.575,40)	-	-	(5.139,69)	(17.483.015,93)
Otras instalaciones, utillaje y mobiliario	(2.235.424,81)	(182.210,66)	5.330,31	-	(345,46)	(2.412.650,62)
Equipos proceso de información	(1.059.675,06)	(86.255,39)	-	-	(163,54)	(1.146.093,99)
Elementos de transporte	(225.112,37)	(43.840,80)	23.039,19	-	(83,12)	(245.997,10)
Otro inmovilizado material, anticipos e inmovilizado en curso	(169.501,66)	(11.908,62)	-	-	(22,58)	(181.432,86)
	(21.182.592,93)	**(2.481.934,43)**	**28.369,50**	**-**	**(6.109,20)**	**(23.642.267,06)**
Deterioro:						
Instalaciones técnicas y maquinaria	(411.244,64)	-	-	-	-	(411.244,64)
Otras instalaciones, utillaje y mobiliario	(32.798,86)	-	-	-	-	(32.798,86)
Equipos proceso de información	(4.831,15)	-	-	-	-	(4.831,15)
	(448.874,65)	**-**	**-**	**-**	**-**	**(448.874,65)**
Inmovilizado Material, Neto	**20.636.467,21**	**(823.723,15)**	**(28.603,07)**	**-**	**(11.583,91)**	**19.772.557,08**

Docusign Envelope ID: CD9B10FF-425E-4AEE-8B65-9EA256BD27B6

De las altas del ejercicio 2024, un total de 99.509,67 euros se corresponden a trabajos de mejora de las instalaciones (190.325,90 euros en el ejercicio 2023) realizados por trabajadores del Grupo.

Las bajas durante el ejercicio 2024 se deben principalmente a la salida de la sociedad Veterinaski Zavod del perímetro de consolidación, tal y como se explica en la nota 2.c). Se han dado de baja elementos por un valor de coste por importe de 9.955.352,47 euros que estaban amortizados en 2.187.065,87 euros, como consecuencia de esta salida de perímetro.

Elementos Totalmente Amortizados y en Uso

El desglose, por epígrafes, de los activos más significativos totalmente amortizados y en uso, se muestra a continuación, con indicación de su valor de coste:

	31/12/2024	31/12/2023
Construcciones	889.843,43	486.375,35
Instalaciones técnicas	4.943.232,68	4.617.133,37
Maquinaria	3.989.394,29	3.784.572,17
Utillaje	1.435.393,13	1.345.295,14
Mobiliario	479.044,60	476.755,45
Equipos proceso de información y otras instalaciones	1.306.704,40	1.126.088,62
Elementos de transporte	89.590,80	89.590,80
Otro inmovilizado material	38.590,76	48.763,97
Total	**13.172.524,99**	**11.976.674,60**

Bienes Afectos a Garantías

Existen dos inmuebles propiedad de dos de las sociedades dependientes, uno localizado en Terrassa y otro localizado en Corbera de Llobregat, cuyo valor en libros es de 2.314.769,51 euros a 31 de diciembre de 2024 (7.745.234,03 euros en el ejercicio anterior, ya que había tres inmuebles afectos a garantía) y están afectados en garantías hipotecarias.

Otra Información

La totalidad del inmovilizado material de la Sociedad se encuentra afecto a la explotación y debidamente asegurado.

La Sociedad tiene formalizadas pólizas de seguros para cubrir los posibles riesgos a los que están sujetos los diversos elementos de su inmovilizado material, entendiendo que dichas pólizas cubren de manera suficiente los riesgos a los que están sometidos.

Arrendamientos Financieros

Del importe contabilizado en el inmovilizado material, 1.752.696,76 euros (1.811.103,45 euros en el ejercicio anterior) se mantienen bajo contratos de arrendamiento financiero.

Docusign Envelope ID: CD9B10FF-425E-4AEE-8B65-9EA256BD27B6

NOTA 8. ARRENDAMIENTOS Y OTRAS OPERACIONES DE NATURALEZA SIMILAR

8.1) Arrendamientos Operativos

El cargo a los resultados del ejercicio 2024 en concepto de arrendamiento operativo ha ascendido a 904.648,34 euros (1.155.796,16 euros en el ejercicio 2023).

En su condición de arrendatario, el contrato de arrendamiento más significativo que tiene el Grupo al cierre del ejercicio es el siguiente:

- Alquiler de una finca con nave industrial de 3.460 m2 en la localidad de Terrassa, para llevar a cabo la fabricación de especialidades farmacéuticas, almacenaje y oficinas.

El importe total de los pagos futuros mínimos correspondientes a los arrendamientos operativos no cancelables, se desglosa a continuación:

	2024	2023
Hasta un año	441.753,60	400.345,09
Entre uno y cinco años	1.767.014,40	1.121.559,64
	2.208.768,00	**1.521.904,73**

8.2) Arrendamientos Financieros

El Grupo tiene a 31 de diciembre de 2024 los siguientes activos financiados mediante contratos de arrendamiento financiero, en euros:

	31/12/2024		31/12/2023	
	Importe del Reconocimiento Inicial	Valor Opción de Compra	Importe del Reconocimiento Inicial	Valor Opción de Compra
Vehículos	185.520,01	27.768,15	109.073,80	26.489,63
Maquinaria	3.338.790,00	37.320,00	3.338.790,00	37.320,00
Total	**3.524.310,01**	**65.088,15**	**3.447.863,80**	**63.326,05**

Docusign Envelope ID: CD9B10FF-425E-4AEE-8B65-9EA256BD27B6

El importe total de pagos futuros en arrendamientos financieros al cierre del ejercicio es el siguiente, en euros:

	31/12/2024	31/12/2023
Pagos futuros mínimos	**964.847,81**	**1.401.213,19**
(-) Gastos financieros no devengados	(56.772,85)	(120.810,68)
Valor de la opción de compra	(65.084,77)	(63.809,63)
Valor al cierre actual del ejercicio	**842.990,19**	**1.216.594,90**

El detalle de los vencimientos de los contratos de arrendamiento financiero es el siguiente, en euros:

	Pagos Mínimos 31/12/2024	Valor Actual 31/12/2024	Pagos Mínimos 31/12/2023	Valor Actual 31/12/2023
Hasta un año	593.319,44	550.169,98	559.750,32	499.472,61
Entre uno y cinco años	365.390,62	351.407,08	790.819,47	759.746,34
	958.710,06	**901.577,06**	**1.350.569,79**	**1.259.218,95**

NOTA 9. ACTIVOS FINANCIEROS

El detalle de activos financieros a largo plazo a 31 de diciembre de 2024 y a 31 de diciembre de 2023 es el siguiente, en euros:

	Instrumentos de Patrimonio		Créditos y Otros Activos Financieros	
	31/12/2024	31/12/2023	31/12/2024	31/12/2023
Activos financieros a coste amortizado (Nota 9.2)	-	-	**371.258,02**	**396.625,78**
Activos financieros a coste (Notas 9.3 y 12)	**1.743.678,02**	**492.728,43**	-	-
Total	**1.743.678,02**	**492.728,43**	**371.258,02**	**396.625,78**

El detalle de activos financieros a corto plazo a 31 de diciembre de 2024 y a 31 de diciembre de 2023, es el siguiente, en euros:

	Créditos y Otros Activos Financieros	
	31/12/2024	31/12/2023
Efectivo y otros activos líquidos equivalentes (Nota 9.1)	**6.738.014,06**	**2.959.476,37**
Activos financieros a coste amortizado (Nota 9.2)	**10.447.850,50**	**13.271.914,10**
Total	**17.185.864,56**	**16.231.390,47**

Docusign Envelope ID: CD9B10FF-425E-4AEE-8B65-9EA256BD27B6

9.1) Efectivo y Otros Activos Líquidos Equivalentes

El detalle de dichos activos a 31 de diciembre de 2024 y a 31 de diciembre de 2023, es como sigue, en euros:

	31/12/2024 Euros	31/12/2023 Euros
Cuentas corrientes	6.710.912,23	2.939.830,51
Caja	27.101,83	19.645,86
Total	**6.738.014,06**	**2.959.476,37**

9.2) Activos Financieros a Coste Amortizado

La composición de este epígrafe a 31 de diciembre de 2024 y a 31 de diciembre de 2023 es la siguiente, en euros:

	Saldo a 31/12/2024 Largo Plazo	Saldo a 31/12/2024 Corto Plazo	Saldo a 31/12/2023 Largo Plazo	Saldo a 31/12/2023 Corto Plazo
Créditos por operaciones comerciales				
Clientes terceros	-	9.416.758,20	-	11.816.235,21
Deudores varios	-	38.828,82	-	61.697,42
Anticipo a proveedores	-	701.790,81	-	1.254.950,72
Total créditos por operaciones comerciales	**-**	**10.157.377,83**	**-**	**13.132.883,35**
Créditos por operaciones no comerciales				
Créditos con terceros	-	-	-	-445,89
Créditos con partes vinculadas (Nota 24.1)	55.000,00	158.200,00	185.000,00	-
Fianzas y depósitos	257.536,76	800,25	167.177,84	13.940,25
Personal	50.721,26	131.472,42	44.447,95	124.644,61
Total créditos por operaciones no comerciales	**371.258,02**	**290.472,67**	**396.625,78**	**139.030,75**
Total	**371.258,02**	**10.447.850,50**	**396.625,78**	**13.271.914,10**

Depósitos a largo plazo con el proveedor de liquidez

Dentro del epígrafe "fianzas y depósitos a largo plazo" hay registrados 128.391,39 euros (47.320,46 euros en el ejercicio anterior), correspondientes al importe que, al 31 de diciembre de 2024, se encuentran a disposición del proveedor de liquidez ("GVC Gaesco Valores), con la exclusiva finalidad de que se pueda hacer frente a los

Docusign Envelope ID: CD9B10FF-425E-4AEE-8B65-9EA256BD27B6

compromisos adquiridos en virtud del contrato de liquidez. La Sociedad no podrá disponer de dichos fondos salvo en caso de que excediesen las necesidades establecidas por la normativa del BME Growth.

9.3) Activos Financieros a Coste

A 31 de diciembre, el Grupo mantiene inversiones a largo plazo en instrumentos de patrimonio en distintas sociedades cuyo desglose e información se detalla en la Nota 12.

9.4) Otra información de activos financieros

A excepción del crédito con empresas del grupo, las fianzas y depósitos y el crédito al personal que tienen vencimientos a más de 5 años; al cierre del ejercicio, los activos financieros del Grupo tienen vencimientos inferiores a un año.

A 31 de diciembre de 2024, los saldos deudores comerciales y otras cuentas a cobrar incluían deterioros causados por riesgos de insolvencia, según el detalle adjunto, en euros:

Deterioros	Saldo al 31/12/2023	Corrección Valorativa por Deterioro (neto)	Aplicaciones a su finalidad	Saldo al 31/12/2024
Clientes	(221.434,78)	(13.194,12)	31.494,57	(203.134,33)

Por otro lado, al 31 de diciembre de 2024 se han registrado pérdidas por créditos comerciales incobrables por importe de 263.701,31 euros (16.325,12 euros en el ejercicio anterior)

A 31 de diciembre de 2023, los saldos deudores comerciales y otras cuentas a cobrar incluían deterioros causados por riesgos de insolvencia, según el detalle adjunto, en euros:

Deterioros	Saldo al 31/12/2022	Corrección Valorativa por Deterioro (neto)	Aplicaciones a su finalidad	Saldo al 31/12/2023
Clientes	(271.010,18)	(49.876,66)	99.452,06	(221.434,78)

El detalle de la antigüedad de los activos financieros y de su deterioro al final del ejercicio 2024, se muestra a continuación:

	No vencido	Vencido hasta 180 días	Más de 180 días	Saldo al 31/12/2024
Clientes terceros	6.791.666,82	2.454.392,98	373.832,73	9.619.892,53
Saldo deteriorado	-	-	(203.134,33)	(203.134,33)
Saldo neto	**6.791.666,82**	**2.454.392,98**	**170.698,40**	**9.416.758,20**

Docusign Envelope ID: CD9B10FF-425E-4AEE-8B65-9EA256BD27B6

El detalle de la antigüedad de los activos financieros y de su deterioro al final del ejercicio 2023, se muestra a continuación:

	No vencido	Vencido hasta 180 días	Más de 180 días	Saldo al 31/12/2023
Clientes terceros	7.045.829,03	4.560.738,59	431.102,37	12.037.669,99
Saldo deteriorado	-	-	(221.434,78)	(221.434,78)
Saldo neto	**7.045.829,03**	**4.560.738,59**	**209.667,59**	**11.816.235,21**

NOTA 10. PASIVOS FINANCIEROS

El detalle de pasivos financieros a largo plazo, es el siguiente, en euros:

	Deudas con Entidades de Crédito		Otros Pasivos		Total	
	31/12/2024	31/12/2023	31/12/2024	31/12/2023	31/12/2024	31/12/2023
Pasivos financieros a coste amortizado (Nota 10.1)	**1.620.386,20**	**8.138.346,14**	**25.616.304,69**	**22.449.438,55**	**27.236.690,89**	**30.587.784,70**

El detalle de pasivos financieros a corto plazo, es el siguiente, en euros:

	Deudas con Entidades de Crédito		Otros Pasivos		Total	
	31/12/2024	31/12/2023	31/12/2024	31/12/2023	31/12/2024	31/12/2023
Pasivos financieros a coste amortizado (Nota 10.1)	**6.817.472,32**	**9.640.336,32**	**13.885.689,10**	**13.619.218,66**	**20.703.161,42**	**23.259.554,98**

Docusign Envelope ID: CD9B10FF-425E-4AEE-8B65-9EA256BD27B6

10.1) Pasivos Financieros a Coste Amortizado

Su detalle a 31 de diciembre de 2024 y al 31 de diciembre de 2023 se indica a continuación, en euros:

	Saldos a 31/12/2024		Saldos a 31/12/2023	
	Largo Plazo	**Corto Plazo**	**Largo Plazo**	**Corto Plazo**
Por operaciones comerciales:				
Proveedores	-	8.768.388,10	-	8.763.208,31
Acreedores varios	-	753.812,77	-	1.992.503,13
Anticipo de clientes	-	1.162.686,09	-	492.011,86
Total saldos por operaciones comerciales	**-**	**10.684.886,96**	**-**	**11.247.723,30**
Por operaciones no comerciales:				
Deudas con entidades de crédito (Nota 10.1.1)	1.620.386,20	6.817.472,32	8.138.346,14	9.640.336,32
Acreedores por arrendamiento financiero (Nota 10.1.1)	346.013,87	552.302,22	905.934,34	647.461,70
Otros pasivos financieros (Nota 10.1.2)	25.270.290,82	783.364,00	21.543.504,21	844.640,19
Deuda financiera con partes vinculadas (Nota 24.1)	-		-	
Préstamos y otras deudas	**27.236.690,89**	**8.153.138,54**	**30.587.784,69**	**11.132.438,21**
Personal (remuneraciones pendientes de pago)	-	1.865.135,92	-	879.393,47
Total saldos por operaciones no comerciales	**27.236.690,89**	**10.018.274,46**	**30.587.784,69**	**12.011.831,68**
Total débitos y partidas a pagar	**27.236.690,89**	**20.703.161,42**	**30.587.784,69**	**23.259.554,98**

10.1.1) Deudas con Entidades de Crédito

El resumen de las deudas con entidades de crédito al 31 de diciembre de 2024 se indica a continuación, en euros:

	A Corto Plazo	**A Largo Plazo**	**Total**
Préstamos	1.313.699,84	1.620.386,20	2.934.086,04
Pólizas de crédito	2.641.506,27	-	2.641.506,27
Efectos descontados	148.096,00	-	148.096,00
Líneas confirming	2.714.170,21	-	2.714.170,21
Arrendamiento financiero	552.302,22	346.013,87	898.316,09
Total	**7.369.774,54**	**1.966.400,07**	**9.336.174,61**

Docusign Envelope ID: CD9B10FF-425E-4AEE-8B65-9EA256BD27B6

El resumen de las deudas con entidades de crédito al 31 de diciembre de 2023 se indica a continuación, en euros:

	A Corto Plazo	A Largo Plazo	Total
Préstamos	2.621.457,33	8.138.346,14	10.759.803,47
Pólizas de crédito	3.271.601,87	-	3.271.601,87
Efectos descontados	1.558.313,19	-	1.558.313,19
Líneas confirming	2.188.963,93	-	2.188.963,93
Arrendamiento financiero	647.461,70	905.934,34	1.553.396,04
Total	**10.287.798,02**	**9.044.280,49**	**19.332.078,50**

Préstamos

Préstamo Hipotecario

En diciembre de 2018, dos empresas del grupo recibieron un préstamo hipotecario por CaixaBank. El importe del préstamo conjunto ascendía a 3.000 miles de euros con un tipo de interés del 2,10% anual y pagadero a 10 años. Su vencimiento está previsto para noviembre de 2028. El préstamo fue amortizado anticipadamente en 2023 con la financiación recibida de Miralta Bank SA & Blantyre capital limited.

Préstamo Adquisiciones

En enero de 2019 una empresa del Grupo recibió un préstamo con unas condiciones similares a una póliza de crédito a largo plazo por parte de CaixaBank y con vencimiento en diciembre de 2027. El importe ascendió a 2.350 miles de euros a pagar en diez años y con una tasa de interés anual del 2,10%. El préstamo fue amortizado anticipadamente en 2023 con la financiación recibida de Miralta Bank SA & Blantyre capital limited.

Préstamo BBVA

La sociedad, a 26 de marzo de 2020, firmó un contrato de préstamo con la entidad bancaria Banco Bilbao Vizcaya Argentaria (BBVA) por un importe de 550.000 euros. Su tipo de interés anual es del 2,45% fijo anual. Su vencimiento se produjo el 31 de marzo de 2024.

Préstamo Deutsche Bank

La compañía, con fecha 3 de julio de 2019 formalizó un préstamo con la entidad Deutsche Bank por un importe de un millón doscientos mil euros. Dicho préstamo tenía un tipo inicial de interés nominal del 2,40% anual + EURIBOR. El vencimiento del préstamo se produjo el 10 de julio de 2024.

Préstamo CaixaBank

En abril de 2021 una empresa del grupo recibió un préstamo de 1.500 miles de euros por parte de CaixaBank, avalado por la empresa Iberaval. La duración del préstamo es a 5 años con una tasa de interés anual al 2% y con dos años de carencia. En 2023 se empezó a amortizar capital. El importe pendiente de pago a 31 de diciembre de 2024 es de 1.023.575,45 euros (1.301.906,13 euros a 31 de diciembre de 2023).

Docusign Envelope ID: CD9B10FF-425E-4AEE-8B65-9EA256BD27B6

Préstamos ICOs

Durante de mes de abril de 2020, el Grupo suscribió seis contratos de préstamos con varias entidades financieras por importe global de 4.750 miles de euros, todos ellos con una duración de cinco años y un periodo de carencia de doce meses y un tipo de interés entre un Euribor +1,5% y un 2,25% anual fijo durante toda la vida del préstamo, dependiendo de la entidad financiera. Estos tres préstamos se encuentran recogidos dentro del Real Decreto Ley 8/2020, de medidas urgentes extraordinarias para hacer frente al impacto económico y social del COVID-19, mediante el cual cuentan con Aval del Estado. A 31 de diciembre de 2021, dos de los seis préstamos ampliaron la carencia de doce meses a veinte cuatro, así como la duración del préstamo: de cinco a ocho años uno y de cinco a seis años el otro. El importe pendiente de pago a 31 de diciembre de 2024 es de 1.909.009,59 euros (2.949.706,70 euros a 31 de diciembre de 2023).

Pólizas de Crédito

Al 31 de diciembre de 2024, el Grupo tiene pólizas de crédito concedidas con un límite total que asciende a 3.800.000,00 euros (6.600.000 euros en el ejercicio 2023), cuyo importe dispuesto de las mismas a dicha a fecha asciende a 2.641.506,27 euros (3.271.601,87 euros en el ejercicio 2023).

Líneas de descuento

Al 31 de diciembre de 2024, el Grupo tiene contratadas líneas de descuento de efectos con un límite total de 800.000 euros (1.600.000 euros en el ejercicio 2023) de las cuales se ha dispuesto un total de 148.096,00 euros (1.558.313,19 euros en el ejercicio 2023).

Líneas de confirming

Al 31 de diciembre de 2024, el Grupo tiene contratadas líneas de confirming con un límite total de 3.500.000 euros (3.200.000 euros en el ejercicio 2023) de las cuales se hay saldo dispuesto al cierre de 2024 por 2.714.170,21 euros (2.188.963,93 euros en el ejercicio 2023).

10.1.2) Otros Pasivos Financieros

La composición del epígrafe de "otros pasivos financieros" al 31 de diciembre 2024, es la siguiente, en euros:

	A Corto Plazo	A Largo Plazo	Total
Préstamo Miralta/Blantyre	-	22.759.909,39	22.759.909,39
Préstamo Ministerio de Industria	504.485,43	1.513.456,28	2.017.941,71
Préstamo CDTI	164.072,82	996.925,15	1.160.997,97
Intereses pendientes de pago	114.805,75	-	114.805,75
Intereses y partidas pendientes de aplicación	-	-	-
Total	**783.364,00**	**25.270.290,82**	**26.053.654,82**

Docusign Envelope ID: CD9B10FF-425E-4AEE-8B65-9EA256BD27B6

La composición del epígrafe de "otros pasivos financieros" al cierre del ejercicio 2023, es la siguiente, en euros:

	A Corto Plazo	A Largo Plazo	Total
Préstamo Miralta/Blantyre	129.038,79	18.430.664,12	18.559.702,91
Préstamo Ministerio de Industria	504.485,43	2.017.941,71	2.522.427,14
Préstamo CDTI	167.050,72	1.094.898,38	1.261.949,10
Intereses pendientes de pago		-	
Intereses y partidas pendientes de aplicación	44.065,25	-	44.065,25
Total	**844.640,19**	**21.543.504,21**	**22.388.144,40**

Préstamo Miralta&Blantyre

El 4 de agosto de 2023, la Sociedad Dominante firmó un acuerdo con Miralta Finance Bank, S.A. y Blantyre Capital Limited para otorgar financiación al grupo por un importe máximo de 25 millones de euros.

Las principales características del contrato de financiación son:

- Principal: importe máximo agregado de 25 millones de euros, dividido en 2 tramos:
    - Tramo A: hasta un importe máximo de 20 millones de euros.
    - Tramo B: hasta un importe máximo de 5 millones de euros.
- Finalidad y disposición:
    - Tramo A: la primera disposición de este tramo (75% o 15 millones de euros) se destinada a cancelar deuda y el restante (25% o 5 millones de euros) deberá destinarse a necesidades de circulante y a inversiones en I+D.
    - Tramo B: en caso de que este tramo se ponga a disposición de la Financiada, deberá destinarse a financiar inversiones en CAPEX. Este tramo podrá disponerse hasta la fecha en que se cumplan 12 meses desde la fecha en que sea puesto a disposición de la Financiada.
- Vencimiento: 4 de agosto de 2027.
- Tipo de interés: el principal dispuesto pendiente devengará intereses a un tipo de interés igual al Euribor (con un mínimo del 0%) más un 5% anual y será exigible y pagadero en cada fecha de pago de intereses.
- Tipo de interés PIK: el principal dispuesto pendiente y el importe de principal que haya sido puesto a disposición pero que no haya sido todavía dispuesto devengará un tipo de interés del 7% anual, que se liquidará y será capitalizado en cada fecha de pago de intereses. Al 31 de diciembre de 2024 se han devengado 1.878.265,84 euros de intereses PIK.

Docusign Envelope ID: CD9B10FF-425E-4AEE-8B65-9EA256BD27B6

- Garantías: se han otorgado a favor de las Entidades Financiadoras en garantía (i) hipoteca mobiliaria sobre patentes de Labiana Pharma, (ii) hipoteca inmobiliaria sobre sobre inmuebles de Labiana Life y Labiana Pharma, (iii) prenda sobre el 100% de las acciones de Labiana Life y el 100% de las participaciones de Labiana Pharma, (iv) prenda sobre las acciones de Labiana propiedad de los Accionistas de Referencia, que representan el 55,35% del capital social, (v) prenda sobre derechos de crédito derivados de cuentas y contratos de Labiana Health y Labiana Pharma.

- Ratio financiera requerida: Labiana se obliga a que, a partir de diciembre de 2024 y durante la vigencia de la financiación, la ratio Deuda Permitida Neta / EBITDA sea menor o igual a 6,0x.

- Contrato de warrants en virtud del cual está previsto que emita hasta 2.256.643 warrants a favor de las Entidades Financiadoras para poder suscribir hasta 2.256.643 acciones de la Sociedad representativas de hasta el 25% de su capital social. La emisión de warrants por parte de la Sociedad a favor de las Entidades Financiadoras se estructurará en 2 tramos:

    - Tramo A: emisión de 1.805.314 warrants vinculada a la disposición del Tramo A del contrato de financiación. En la próxima Junta General Extraordinaria de Accionistas de la Sociedad se someterá aprobación la emisión de estos warrants.

    - Tramo B: emisión de 451.329 warrants vinculada a la eventual disposición del Tramo B del contrato de financiación. En la próxima Junta General Extraordinaria de la Sociedad se someterá a aprobación autorizar al Consejo para ejecutar la emisión de estos warrants.

    - Estos warrants conferirán a sus titulares la opción de suscribir 1 nueva acción por cada warrant a un precio de 3,90 euros por acción

Finalmente, la emisión de los Warrants fue aprobada por el Consejo de la Administración de la Sociedad el 21 de noviembre de 2023 (véase Nota 14.6). Como el destino de este préstamo estaba proyectado para las filiales españolas, Labiana Health trasladó los fondos a Labiana Life Sciences y Labiana Pharmaceuticals mediante un préstamo participativo con las mismas condiciones que el contrato anteriormente mencionado.

Docusign Envelope ID: CD9B10FF-425E-4AEE-8B65-9EA256BD27B6

Plan Financia tu Empresa

Durante el ejercicio 2012, una de las sociedades del Grupo puso en marcha un plan de financiación que ofreció tanto a trabajadores como a terceros con el objetivo de obtener los recursos necesarios para llevar a cabo nuevas inversiones en mejora de equipos. Los contratos de préstamo firmados en el contexto de dicho plan devengan un interés de entre el 7% y el 10% anual, a pagar semestralmente y tenían vencimiento 2017. A 31 de diciembre de 2018 se había ampliado dicho vencimiento siendo julio de 2020. A fecha de vencimiento, o con anterioridad a la misma, bajo determinadas condiciones, el acreedor podrá solicitar la amortización anticipada del préstamo o bien la conversión del mismo en acciones. Con fecha 2 de diciembre de 2019, se estableció un nuevo vencimiento en julio de 2023. A 31 de diciembre de 2023 este préstamo se canceló.

Préstamo Ministerio de Industria - Reindus

Con fecha 18 de enero de 2018 el Ministerio de Economía, Industria y Competitividad mediante el Programa de Reindustrialización y Fomento de la Competitividad Industrial concedió a la Sociedad un préstamo por 3.531.398,00 euros. Dicho préstamo tiene un periodo de carencia de 3 años, un último vencimiento el 18 de enero de 2028 y devenga un interés del 2,2%. A 31 de diciembre de 2024 la cantidad pendiente de pago es de 2.017.941,71 euros (2.522.427,14 euros en 2023).

Préstamo CDTI

Con fecha 29 de junio de 2018 el Centro para el Desarrollo Tecnológico Industrial aprobó conceder un préstamo al Grupo por importe de 1.279.703,05 euros para el desarrollo del proyecto de investigación y desarrollo denominado “nueva metodología de síntesis para el principio activo fosfomicina trometamol e incorporación de estrategias innovadoras en el desarrollo de la forma farmacéutica fosfomicina trometamol granulado”. Dicho préstamo tiene vencimiento último 25 de junio de 2030. Dado que este préstamo no devenga tipo de interés, el Grupo ha procedido a reconocer la parte de intereses subvencionada en el epígrafe de “Subvenciones Oficiales de Capital” de su patrimonio neto que irá compensando cada ejercicio por la parte de intereses devengados que se encuentran subvencionados. A 31 de diciembre de 2024 la cantidad pendiente de pago es de 864.067,36euros (1.069.721,03 euros en 2023).

Préstamo CDTI II

Con fecha 10 de octubre de 2013, la Sociedad suscribió un contrato de préstamo con el Centro para el Desarrollo Tecnológico Industrial, E.P.E. por importe máximo de 528.873 euros para el desarrollo del proyecto denominado “nuevas aplicaciones de la fosfomicina como antibiótico destinado a pequeños animales domésticos”. Con fecha 14 de diciembre de 2017 se acordó, mediante escritura elevada a público, modificar la cláusula de amortización del préstamo CDTI y se estableció un nuevo calendario de pago cuyo último vencimiento se amplió a julio de 2025. El importe a 31 de diciembre de 2024 asciende a 296.930,61 euros (214.720,35 euros en 2023).

Docusign Envelope ID: CD9B10FF-425E-4AEE-8B65-9EA256BD27B6

Préstamo Be Spoke

Con fecha 15 de diciembre de 2017, se firmó un contrato de préstamo con la entidad Be Spoke Loan Founding DAC, por un importe total de 6 millones de euros, a disponer en dos desembolsos. El primero de ellos, por 3 millones de euros, se desembolsaron 2 millones de euros en el ejercicio 2017 y el 1 millón de euros restante se desembolsó en enero de 2018. Quedando pendiente un segundo desembolso por importe de 3 millones de euros. El tipo de interés aplicable al primer desembolso es EURIBOR más el 6,9% anual.

Con fecha 14 de diciembre de 2018 se firmó una novación del contrato de préstamo con Be Spoke reduciendo el importe total del préstamo a 5 millones de euros. Adicionalmente se modifican los importes a percibir en cada desembolso. Concretamente se incrementa el importe del primer desembolso en 1.990.000 euros y, consecuentemente se reduce el importe correspondiente al segundo desembolso en dicha cantidad, quedando fijado en 10.000 euros, desembolsado en 2019. El tipo de interés aplicable al primer desembolso se mantiene en EURIBOR más 6,9% mientras que el tipo de interés aplicable al segundo se establece en el EURIBOR más un margen determinado por el prestamista el cual no será mayor del 6,9% anual. Este préstamo se empezó a amortizar en 2022 y se amortizó completamente durante el ejercicio 2023 con la financiación recibida de Miralta Bank SA & Blantyre capital limited.

Préstamo October España

Con fecha 10 de junio de 2019, una de las sociedades del Grupo firmó un contrato de préstamo con la entidad October España, P.F.P., S.L. por un importe de 2,2 millones de euros, para financiar la adquisición de una nueva planta de producción en Serbia. Se establece un tipo de interés del 5,5% y liquidaciones mensuales tanto de capital como de intereses desde 1 de diciembre hasta el 1 de mayo de 2023. En el ejercicio 2023 dicho préstamo se canceló con la financiación recibida de Miralta Bank SA & Blantyre capital limited.

Préstamo Bravo Capital (Gedesco Innovfin)

Con fecha 26 de mayo de 2021, una de las sociedades del Grupo, suscribió un contrato de préstamo con Gedesco Innovfin, S.L., por un importe total de 1.926 miles de euros. Se estableció un tipo de interés del Euribor a 1 mes más un diferencial de un 4,361% y liquidaciones mensuales en 36 cuotas mensuales con 12 meses de carencia de capital. Este préstamo cuenta con el respaldo del Mecanismo de Garantía para PYMES InnovFin, con el apoyo financiero de la Unión Europea bajo los Instrumentos Financieros Horizonte 2021 y el Fondo Europeo para Inversiones Estratégicas (FEIE) establecido bajo el Plan de Inversiones para Europa. La eficacia de este préstamo está condicionada a la suscripción con Gedesco Factoring, S.L.U., un contrato de cesión de créditos frente a Boehringer Ingelheim Vetmedica GmbH, devengados pero pendientes de vencimiento y/o pago de al menos las amortizaciones mensuales del préstamo de referencia. Dicho préstamo se canceló durante 2023 con la financiación recibida de Miralta Bank SA & Blantyre capital limited.

Docusign Envelope ID: CD9B10FF-425E-4AEE-8B65-9EA256BD27B6

Préstamo Bravo Capital (Gedesco Innovfin)

Con fecha 18 de noviembre de 2022, una de las sociedades del Grupo, suscribió un contrato de préstamo con Gedesco Services Spain, S.A.U. por un importe total de 3.000 miles de euros. Este contrato es un contrato puente a la espera de suscribir otro de mayor importe y a largo plazo. Se establece un tipo de interés del 6% y su amortización se hubiese producido en junio 2023 siempre y cuando, Bravo Capital hubiese podido constituir el vehículo para realizar el préstamo definitivo. Al no poderse constituir dicho vehículo, se retrasó el vencimiento a febrero de 2023. La eficacia de este préstamo estaba condicionada a la suscripción de un contrato con Gesdesco Services Spain, S.A.U. por la cesión de créditos frente a Mylan Ireland Limited. Dicho préstamo se canceló durante 2023 con la financiación recibida de Miralta Bank SA & Blantyre capital limited.

Préstamo Finalbion

Con fecha 3 de junio de 2022, la Sociedad firmó un contrato de préstamo con la entidad Finalbion, S.L.U. por importe de 1,5 millones de euros. El vencimiento del préstamo era el 3 de diciembre de 2023, con un tipo de interés del 5,5%. Dicho préstamo se canceló durante 2023 con la financiación recibida de Miralta Bank SA & Blantyre capital limited.

10.2) Otra Información Relativa a Pasivos Financieros

Vencimientos de Deudas a Largo Plazo

El detalle de los vencimientos de las deudas a largo plazo correspondientes a los epígrafes de "Deudas con entidades de crédito", "Acreedores por arrendamiento financiero" y a "Otros pasivos financieros" a 31 de diciembre de 2024, es el siguiente, en euros:

Vencimiento	31/12/2024
2026	1.759.065,55
2027	24.104.335,11
2028	914.112,93
Resto	459.177,30
Total	**27.236.690,89**

El detalle de los vencimientos de las deudas a largo plazo correspondientes a los epígrafes de "Deudas con entidades de crédito", "Acreedores por arrendamiento financiero" y a "Otros pasivos financieros" a 31 de diciembre de 2023, es el siguiente, en euros:

Vencimiento	31/12/2023
2025	1.900.685,12
2026	5.581.930,98
2027	22.257.716,30
Resto	847.452,29
Total	**30.587.784,69**

Docusign Envelope ID: CD9B10FF-425E-4AEE-8B65-9EA256BD27B6

NOTA 11. INFORMACIÓN SOBRE LOS APLAZAMIENTOS DE PAGO EFECTUADOS A PROVEEDORES. DISPOSICIÓN ADICIONAL TERCERA "DEBER DE INFORMACIÓN" DE LA LEY 18/2022, DE 28 DE SEPTIEMBRE

De acuerdo con la Ley 18/2022 de 28 de septiembre a continuación se detalla el volumen monetario y número de facturas pagadas en un periodo inferior al máximo establecido en la normativa de morosidad y el porcentaje que suponen sobre el total de facturas y pagos, según dispuesto en el Boletín Oficial del Estado publicado el 29 de septiembre de 2022:

	Pagos realizados y pendientes de pago en la fecha de cierre del balance	
	Días ejercicio 2024	**Ejercicio 2023**
Periodo medio de pago a proveedores	59,34	62,76
Ratio de operaciones pagadas	58,81	60,40
Ratio de operaciones pendientes de pago	62,06	72,84

	Ejercicio 2024 Importe	**Ejercicio 2023 Importe**
Total pagos realizados	43.140.730,42	35.145.639,66
Total pagos pendientes	8.400.116,03	7.931.323,60

La información sobre las facturas pagadas en un periodo inferior al máximo establecido en la normativa de morosidad es la siguiente:

	Ejercicio 2024 Importe	**Ejercicio 2023 Importe**
Volumen Monetario Pagado	28.299.868,81	17.884.504,85
% sobre el total de pagos realizados	65,60%	50,89%
Número de facturas	7.421	5.252
% sobre el total de facturas	57,38%	55,24%

Docusign Envelope ID: CD9B10FF-425E-4AEE-8B65-9EA256BD27B6

NOTA 12. EMPRESAS DEL GRUPO, ASOCIADAS Y OTRAS VINCULADAS NO CONSOLIDADAS

Las participaciones mantenidas a 31 de diciembre de 2024 en Empresas del Grupo, Asociadas y otras vinculadas no consolidadas corresponden, en euros, a:

Sociedad	% Participación Directa	Coste	Correcciones Valorativas	Valor Neto a 31/12/2024	Valor Teórico Contable a 31/12/2024
Aquilon CYL, S.L.	5.67	385.358,71	(85.358,71)	300.000,00	891.654,48
Trichone Pharma, S.L.	10,96	237.186,00	(237.186,00)	-	-
Labiana Development, S.L.U.	100,00	54.506,08	(45.469,27)	9.036,81	42.324,75
The Sampling Solutions	1,61	50.000,00	(50.000,00)	-	-
Veterinarsky Zavod	10,00	6.524.130,24	(5.125.151,04)	1.398.979,20	5.321.546,01

El Grupo mantiene, además, a 31 de diciembre de 2024 una inversión financiera en Iberaval por importe de 29.970 euros (34.967,68 euros en 2023).

Adicionalmente, a 31 de diciembre de 2024 y a 31 de diciembre de 2023, el Grupo tiene registradas dos inversiones en acciones en Ercros y Reig Jofre por importe 4.600 y 1.092,01 euros respectivamente.

Las participaciones mantenidas a 31 de diciembre de 2023 en Empresas del Grupo, Asociadas y otras vinculadas no consolidadas correspondían, en euros, a:

Sociedad	% Participación Directa	Coste	Correcciones Valorativas	Valor Neto a 31/12/2023	Valor Teórico Contable a 31/12/2023
Aquilon CYL, S.L.	5.67	385.358,71	-	385.358,71	71.218,36,84
Trichone Pharma, S.L.	10,96	237.186,00	(223.648,59)	13.537,41	13.537,41
Labiana Development, S.L.U.	100,00	54.506,08	(45.469,27)	9.036,81	42.324,75
The Sampling Solutions	2,05	50.000,00	(45.002,32)	4.997,68	4.997,68

Con fecha 8 de abril de 2019, el Grupo se adhirió al Pacto de Socios de la Sociedad Aquilon Cyl, S.L., requisito previo para poder asumir 660 participaciones sociales de dicha sociedad creadas en ampliación de capital de 1 euro de valor nominal y 529,41 euros de prima de emisión. Dicha ampliación de capital fue registrada con fecha 6 de mayo de 2019.

El resumen de los fondos propios a 31 de diciembre de 2024 según sus cuentas anuales no auditadas de las sociedades participadas es el que se muestra a continuación, en euros:

Docusign Envelope ID: CD9B10FF-425E-4AEE-8B65-9EA256BD27B6

Sociedad	Fecha de Balance	Capital Social	Reservas y Otros	Subvenciones	Resultado del Ejercicio	Total Fondos Propios
Aquilon CYL, S.L.	31/12/2024	13.249,00	1.356.317,09	70.459,09	(477.911,61)	962.113,57
Trichome Pharma	31/12/2024	5.118,00	209.905,26	-	(283.975,86)	(68.952,60)
The SamplingSolutions, S.L.	31/12/2024	59.010,31	1.238.329,86	-	(727.221,27)	570.118,90
Development, S.L.	31/12/2024	54.507,08	(12.182,33)	-	-	42.324,75
Veterinarsky Zavod	31/12/2024	9.082.303,57	(1.413.856,61)	-	(2.346.900,95)	5.321.546,01

El resumen de los fondos propios a 31 de diciembre de 2023 según sus cuentas anuales no auditadas de las sociedades participadas es el que se muestra a continuación, en euros:

Sociedad	Fecha de Balance	Capital Social	Reservas y Otros	Subvenciones	Resultado del Ejercicio	Total Fondos Propios
Aquilon CYL, S.L.	31/12/2023	13.249,00	1.822.366,48	-	(579.556,22)	1.256.059,26
Trichome Pharma	31/12/2023	4.711,00	549.488,28	-	(431.104,56)	123.501,72
The SamplingSolutions, S.L.	31/12/2023	48.624,07	448.912,13	-	(305.044,88)	192.491,32
Development, S.L.	31/12/2023	54.507,08	(12.182,33)	-	-	42.324,75

Ninguna de las sociedades participadas por el Grupo cotiza en las bolsas de valores nacionales o extranjeras.

Aquilon CYL, S.L.

Esta empresa se halla domiciliada en León, Campus Vegazana, siendo su objeto social el diagnostico e investigación porcina de la disentería.

La inversión de 385 miles de euros en la sociedad Aquilon CyL, en la actualidad, está por debajo del valor teórico contable de dicha inversión, lo que puede generar dudas sobre su recuperación futura.

La Dirección del Grupo considera que el sector en el que opera la sociedad tiene un gran potencial de crecimiento, debido a la creciente demanda de investigación y desarrollo en el ámbito de las vacunas. En este sentido, se confía en que el esfuerzo y dedicación de Aquilon CyL en este campo darán sus frutos en el futuro.

En segundo lugar, se ha tenido en cuenta que la dirección y el equipo gestor de Aquilon CyL tienen una sólida trayectoria y experiencia en el sector, lo que genera confianza en su capacidad para llevar a cabo los objetivos estratégicos y superar las dificultades que puedan presentarse.

Por último, el Grupo ha evaluado la posibilidad de un deterioro de la inversión en Aquilon CyL, pero ha considerado que dicha medida sería prematura en este momento, ya que no se han producido cambios significativos en la situación financiera o estratégica de la sociedad que justifiquen dicha acción.

En definitiva, la Dirección del Grupo confía en que la inversión en Aquilon CyL será rentable en el futuro y mantiene su confianza en la dirección y el equipo gestor de Aquilon CyL para alcanzar los objetivos previstos.

Docusign Envelope ID: CD9B10FF-425E-4AEE-8B65-9EA256BD27B6

Sin embargo, durante el ejercicio 2024, como consecuencia de las pérdidas de esta sociedad, se ha deteriorado la inversión en 85.358,71 euros.

Veterinarski zavod d.o.o. Subotica

Con fecha 25 de junio de 2024 la Sociedad ha suscrito con VTZ INVESTMENT CO DOO BEOGRAD un acuerdo para ampliar el capital de Veterinaski Zavod Subotica Doo, para la entrada en el capital de dicha empresa de un nuevo socio mayoritario que pasa a ostentar el 90% del capital de la misma, manteniendo el Grupo una participación del 10%. Como consecuencia de ello, Veterinaski Zavod ha dejado de tener la consideración de empresa del grupo.

Las principales características dicha operación son las siguientes:

- Se efectúa una ampliación de capital en la que VTZ efectúa una aportación dineraria de 2.500.000 euros a Veterinaski Zavod, mientras que Labiana aporta otros 500.000 euros adicionales. Como resultado de la misma los porcentajes de participación en el capital de Veterinaski Zavod pasan a ser del 90% para VTZ y del 10% para Labiana.
- Se libera una garantía corporativa otorgada por la filial veterinaria del grupo Labiana Life Sciendes, S.A. que hasta ahora respondía de un préstamo de 906.000 euros otorgado por la principal entidad financiera acreedora de Veterinaski Zavod.
- La participación del 10% de Labiana en el capital de Veterinaski Zavod resultante de la operación queda protegida de dilución con la exigencia de voto favorable de Labiana para poder aprobar futuras operaciones de ampliación o reducción del capital de Veterinaski Zavod.

Mediante esta operación, Labiana logra reducir la deuda neta que el grupo mantenía a cierre de 2023 en los 8.502.857,39 euros de deuda que Veterinaski Zavod aportaba a la consolidación contable del grupo (correspondiendo 6.680.903,49 euros a deuda financiera y 1.821.953,90 a deuda comercial), al mismo tiempo que mantiene su apuesta estratégica por ampliar sus capacidades de desarrollo y fabricación de productos biológicos y su vínculo comercial con la Europa del Este.

Adicionalmente, en dicha fecha la Sociedad capitalizó todos los créditos que tenía con esta filial como mayor valor de la participación y que ascendían a 2.601.130,24 euros.

Como consecuencia del cambio accionarial, la Sociedad ha decidido no deteriorar su inversión hasta cerciorarse de la nueva marcha de Veterinarski zavod.

Trichome Pharma, S.L.

Esta empresa se halla domiciliada en Madrid, y su actividad consiste en el cultivo, desarrollo y comercialización de cannabis medicinal, así como de productos derivados del cáñamo para la salud y el bienestar del consumidor. Dado que se constituyó en octubre de 2020 aún se encuentra en fase inicial de desarrollo de su actividad, de darse a conocer al mercado y crecimiento.

Docusign Envelope ID: CD9B10FF-425E-4AEE-8B65-9EA256BD27B6

Dado que la Dirección considera que, por un lado, el mercado del cannabis y productos derivados del mismo es un mercado aún en fase embrionaria en España y a que potencialmente puede ser un mercado con un volumen de negocio muy significativo y que la empresa está aún en fase inicial, en el ejercicio 2022 consideró ambos factores para no deteriorar dicha inversión, a pesar de que su valor teórico contable estaba por debajo del valor neto contable de la participación porque no consideraba que existiesen, hasta la fecha, motivos suficientes para poner en duda la rentabilidad de la misma.

Pese a lo anterior, debido al importante volumen de pérdidas incurridas en el ejercicio 2023, en base al principio de prudencia, el Grupo ha registrado una corrección valorativa en dicha participación por importe de 223.648,59 euros.

En el ejercicio 2024, la Sociedad ha registrado una corrección valorativa por importe de 13.537,41 euros, quedando la participación totalmente deteriorada a 31 de diciembre de 2024.

Labiana Development, S.L.U.

El interés en esta sociedad radica en una patente de su propiedad que puede permitir a Labiana Pharmaceuticals, S.L.U. la introducción de nuevos productos en el mercado.

La empresa se halla domiciliada en Calle Venus, 26, Polígono Can Parellada de Terrassa, siendo su objeto social el comercio al por mayor de productos farmacéuticos y medicamentos.

En los ejercicios 2023 y 2024 no ha tenido actividad y se encuentra deteriorada en más de un 80% de su valor.

The Sampling Solutions, S.L.

The Sampling Solutions (TSS) es la primera empresa que, sin ser un laboratorio, está certificada en Europa para llevar a cabo la toma de muestras y las mediciones in situ necesarias para, a posteriori y sometidas a un análisis, detectar posibles contaminaciones ambientales, atmosféricas, del agua, alimentarias u hospitalarias, entre otras.

Esta empresa se halla domiciliada en Barcelona, siendo su objeto social la gestión integrada de toma de muestra, transporte y digitalización de la información, en la industria general y el análisis de la necesidad del servicio por parte del potencial cliente. Se constituyó en diciembre de 2019 y se encuentra aún en fase inicial.

En el ejercicio 2023, como consecuencia de las pérdidas recurrentes incurridas por dicha participada, la Sociedad registró una corrección valorativa por importe de 45.002,32 euros.

En el ejercicio 2024, como consecuencia de las pérdidas recurrentes incurridas por dicha participada, la Sociedad ha registrado una corrección valorativa por importe de 4.997,68 euros. En consecuencia, en 31 de diciembre de 2024, la participación que mantiene la Sociedad en esta empresa ha quedado íntegramente deteriorada.

Docusign Envelope ID: CD9B10FF-425E-4AEE-8B65-9EA256BD27B6

NOTA 13. INFORMACIÓN SOBRE LA NATURALEZA Y EL NIVEL DE RIESGO PROCEDENTE DE INSTRUMENTOS FINANCIEROS

Las actividades que lleva a cabo el Grupo están expuestas a diferentes tipos de riesgos financieros, destacando fundamentalmente los riesgos de crédito y de liquidez.

13.1) Riesgo de Crédito

El riesgo de crédito del Grupo es atribuible principalmente a sus deudas comerciales. Los importes se reflejan en el balance netos de provisiones para insolvencias, estimadas por la Dirección del Grupo en función de la experiencia de ejercicios anteriores y de su valoración del entorno económico actual.

El Grupo tiene una concentración significativa de riesgo de crédito dado que trabaja básicamente con cuatro grandes multinacionales del sector. Sin embargo, son sociedades de total solvencia con las que se lleva trabajando mucho tiempo, por tanto, el riesgo de crédito queda muy diluido.

13.2) Riesgo de Liquidez

Durante el ejercicio anterior, la Sociedad llegó a un acuerdo de financiación con la entidad financiera de inversión, Miralta Finance Bank S.A. Este acuerdo mejoró la situación de tesorería, que se encontraba en una situación muy delicada.

Como consecuencia de esto, el Grupo ha podido negociar con sus acreedores nuevos calendarios y condiciones de refinanciación de su deuda; y por otro lado, adicionalmente, se encuentra en negociaciones con varias entidades de inversión para obtener nuevas fórmulas de financiación que permitan al Grupo hacer frente a sus obligaciones de pago presentes y futuras, a sus necesidades de inversión y a continuar con el normal desarrollo de la actividad.

Todo ello ha llevado a normalizar la gestión operativa del grupo, reflejándose en una mejora sustancial del EBITDA del grupo en este periodo auditado. Esta mejoría se espera que continue en el próximo año, lo que garantizaría la no existencia de un riesgo de liquidez para los próximos 12 meses.

13.3) Riesgo de Tipo de Cambio

El Grupo opera en el ámbito internacional y, por tanto, está expuesto a riesgo de tipo de cambio por operaciones con divisas, especialmente el dólar. El riesgo de tipo de cambio surge de transacciones comerciales futuras, activos y pasivos reconocidos en negocios. El Grupo no utilizan ningún tipo de cobertura al considerar que no existe un riesgo elevado dado el periodo medio de cobro de los clientes con los que operan en divisa. Además de realizarse la gran mayoría de transacciones con divisas de baja volatilidad.

13.4) Riesgo de Tipo de Interés

El Grupo tiene endeudamiento financiero, tanto bancario como con terceros, cuyo coste financiero va ligado íntimamente a la evolución de los tipos de interés de mercado.
Dado el actual contexto internacional de descenso de los tipos de interés de forma

Docusign Envelope ID: CD9B10FF-425E-4AEE-8B65-9EA256BD27B6

continuada, la Sociedad se muestra optimista en la rebaja de sus costes financieros.

De todas maneras, la Sociedad está monitorizando de forma constante la evolución de los tipos de interés y estudiando posibles medidas para gestionar su riesgo en el caso de que se volviera a producir una tendencia al alza.

Por este motivo, la Sociedad se reserva el derecho a adoptar las decisiones oportunas en función de su análisis y de la evolución del mercado financiero, siempre en línea con sus políticas y objetivos financieros

NOTA 14. FONDOS PROPIOS

14.1) Capital Social de la Sociedad Dominante

A 31 de diciembre de 2024 y 2023 el capital social de la Sociedad asciende a 722.125,50 euros y está representado por 7.221.255 acciones de 0,10 euros de valor nominal cada una de ellas, íntegramente suscritas y desembolsadas, pertenecientes a una misma clase y a una misma serie. Estas participaciones gozaban de iguales derechos políticos y económicos.

Con fecha 9 de febrero de 2022, la Junta General Universal de Socios de la Sociedad Dominante acordó la transformación de la misma en sociedad anónima. A partir de ese acto, la Sociedad Dominante ha pasado a actuar bajo la denominación social de "Labiana Health, S.A.". En ese mismo acto, la Junta General Universal de Socios acordó la transformación de la totalidad de las participaciones sociales suscritas en ese momento a acciones numeradas y distribuidas en la misma forma que previa a la transformación, quedando fijado, en ese momento, el capital social en 6.187.876 acciones de 0,10 euros de valor nominal cada una de ellas, íntegramente suscritas y desembolsadas, iguales, indivisibles y cumulativas.

Aumentos de capital

En virtud de la admisión de negociación en el BME Growth de BME MTF Equity, la Sociedad Dominante realizó las siguientes operaciones en su capital social:

- Con fecha 9 de febrero de 2022, la Junta General Universal de Socios de la Sociedad Dominante acordó modificar el sistema de representación de las acciones, transformando los títulos nominativos representativos de las acciones en las que se divide el capital social de la Sociedad Dominante en anotaciones en cuenta.

  A estos efectos, se ha designado para la llevanza del registro contable a la Sociedad de Gestión de los Sistemas de Registro, Compensación y Liquidación de Valores, S.A.U. (Iberclear) y a sus entidades participantes.

Docusign Envelope ID: CD9B10FF-425E-4AEE-8B65-9EA256BD27B6

- Con fecha 9 de febrero de 2022, la Junta General Universal de Socios de la Sociedad Dominante acordó solicitar la incorporación a negociación en el segmento BME Growth de BME MTF Equity de la totalidad de las acciones representativas del capital social de la Sociedad en circulación, así como de aquéllas que se emitieran entre la fecha de este acuerdo y la fecha de efectiva incorporación a negociación de las acciones.

- Con fecha 9 de febrero de 2022, la Junta General Universal de Socios de la Sociedad Dominante acordó modificar el régimen de transmisión de las acciones de la Sociedad Dominante, pasando esta transmisión de acciones a ser libre y no estar sujeta a consentimiento ni autorización alguna ni por la Sociedad Dominante ni por los accionistas.

- Con fecha 21 de junio de 2022, la Junta General Universal de Accionistas de la Sociedad Dominante acordó dos aumentos de capital social:

    - Un primer aumento de capital social de 76.950 euros, mediante la emisión y puesta en circulación de 769.500 nuevas acciones de 0,10 euros de valor nominal con una prima de emisión de 4.90 euros por acción por un importe total de dicha prima de 3.770.550 euros, que fue totalmente desembolsado mediante aportación dineraria.

    - Un segundo aumento de capital social de 26.387,90 euros, mediante la emisión y puesta en circulación de 263.879 nuevas acciones de 0,10 euros de valor nominal con una prima de emisión de 4.90 euros por acción por un importe total de dicha prima de 1.293.007,10 euros

Con fecha 4 de septiembre de 2020, la Junta General Universal de Socios de la Sociedad Dominante acordó el desdoblamiento del número de participaciones de la Sociedad Dominante en circulación mediante la transformación de cada participación de 5,80 euros de valor nominal en 58 nuevas participaciones de 0,10 euros, aumentando por tanto el número de participaciones de 80.000 a 4.640.000, sin alteración de la cifra de capital social. Las nuevas participaciones fueron ordinarias y se atribuyeron a sus titulares los mismos derechos que las antiguas.
En esa misma fecha, 4 de septiembre de 2020, la Junta General Universal de Socios de la Sociedad Dominante acordó un aumento del capital por importe de 154.787,60 euros, mediante la creación de 1.547.876 participaciones de valor nominal de 0,10 euros por participación y una prima de asunción de 1,967 euros por participación.

A 31 de diciembre de 2024 y a 31 de diciembre de 2023, las sociedades con participación superior o igual al 10% del capital social de la Sociedad Dominante son las siguientes:

Docusign Envelope ID: CD9B10FF-425E-4AEE-8B65-9EA256BD27B6

	31/12/2024		31/12/2023	
Accionista	**Participación**	**Número de Acciones**	**Participación**	**Número de Participaciones**
Bluecolt, S.A	40,76%	2.943.300	40,39%	2.916.600
Ortega Farming, S.L.	12,91%	932.200	14,97%	1.080.685
John William Nellis	13,01%	939.400		

14.2) Prima de Emisión

Esta reserva asciende a 8.198.233,23 euros de los cuales 5.063.557,10 euros se originaron como consecuencia de las ampliaciones de capital realizadas en el ejercicio 2022 y el resto fueron originados por ampliaciones de capital realizadas en ejercicios anteriores. Esta prima tiene las mismas restricciones y puede destinarse a los mismos fines que las reservas voluntarias, incluyendo su conversión en capital social.

14.3) Reservas

El detalle de las Reservas de la Sociedad Dominante es el siguiente:

	31/12/2024	31/12/2023
Reserva legal	55.400,00	55.400,00
Reservas voluntarias	5.545.418,51	5.193.831,89
Resultados negativos de ejercicios anteriores	(8.903.217,93)	(5.678.128,74)
Reservas de la sociedad dominante	8.265.138,79	5.103.318,87
Total	**4.962.739,38**	**4.674.422,02**

a) Reserva Legal

La Reserva Legal es restringida en cuanto a su uso, el cual se halla determinado por diversas disposiciones legales. De conformidad con la Ley de Sociedades de Capital, están obligadas a dotarla las sociedades mercantiles que, bajo dicha forma jurídica, obtengan beneficios, con un 10% de los mismos, hasta que el fondo de reserva constituido alcance la quinta parte del capital social suscrito. Los destinos de la reserva legal son la compensación de pérdidas o la ampliación de capital por la parte que exceda del 10% del capital ya aumentado, así como su distribución a los Socios en caso de liquidación. Al 31 de diciembre de 2024, la Reserva Legal no estaba dotada en su totalidad.

14.4) Acciones Propias

La Junta de Accionistas de la Sociedad Dominante acordó con fecha 4 de marzo de 2022, autorizar al Consejo de Administración para la adquisición derivativa de acciones

Docusign Envelope ID: CD9B10FF-425E-4AEE-8B65-9EA256BD27B6

propias en los términos previstos por la legislación vigente. Con fecha 21 de junio de 2022, el Consejo de Administración de la Sociedad Dominante acordó la adquisición de 60.000 acciones propias de la Sociedad por un precio de 5 euros por acción con la exclusiva finalidad de permitir al proveedor de liquidez hacer frente a los compromisos adquiridos en virtud del Contrato de Liquidez.

Dada la evolución de la cotización de las acciones de la Sociedad Dominante desde su salida a cotización, se han producido algunas transacciones en el mercado. Concretamente, las operaciones con acciones propias realizadas por el Grupo, reconociendo los resultados de dichas operaciones dentro del patrimonio neto como establece la normativa vigente. Dichos resultados han supuesto, al 31 de diciembre de 2024 un incremento de reservas voluntarias por importe de 351.586,62 euros (disminución de 253.245,23 euros en 2023).

Al 31 de diciembre de 2024, la Sociedad Dominante mantiene acciones propias por un importe de 710.589,44 euros (200.073,75 euros al cierre del ejercicio anterior) a un precio medio de mercado 2,30 euros por acción (1,25 euros por acción en el ejercicio anterior).

14.5) Reservas en Sociedades Consolidadas

El detalle de las Reservas es el siguiente, en euros:

	31/12/2024	31/12/2023
Labiana Life, S.A.U.	7.731.647,95	(676.534,22)
Labiana Pharmaceuticals, S.L.U.	2.079.170,81	2.715.115,74
Veterinarski zavod d.o.o. Subotica	-	2.262.235,82
Labiana México, S.A de C.V.	316.161,11	328.605,97
Zoleant ILAC	2.053.018,68	1.983.492,27
Ecuador-Labiana, S.A.	32.797,79	32.797,79
	11.812.796,35	**6.645.713,37**

Docusign Envelope ID: CD9B10FF-425E-4AEE-8B65-9EA256BD27B6

14.6) Otros instrumentos de patrimonio neto

Tal y como se describe en la nota 10.1, en el contrato de préstamo otorgado por Blantyre/Miralta, Labiana Health se comprometía a la emisión de dos tramos de warrants a favor de los prestamistas, conforme se solicitasen la puesta a disposición de los dos tramos de financiación estipulados en el contrato por 20 y 5 millones de euros respectivamente. A la fecha de cierre de estas cuentas anuales, se ha solicitado la puesta a disposición de ambos tramos. Estos warrants otorgan al tenedor en el ejercicio de cada warrant posibilidad de compra de una acción de Labiana Health al precio de 3,90 euros, hasta el vencimiento de los títulos el 4 de agosto de 2027. Dado que el ejercicio de esta emisión supone un intercambio de un número de acciones de la propia compañía a un precio cerrado, los warrant emitidos son un componente de patrimonio según la norma novena del Plan General de Contabilidad. Esto es, parte de la financiación recibida se ha reconocido como un mayor importe de los fondos propios de la compañía, puesto que se considera como un pago por dichos instrumentos de patrimonio neto (los warrants). Concretamente, se han registrado como "otros instrumentos de patrimonio neto", por un importe que asciende a 1.255.717,27 euros. Dicha cifra está minorada por el importe atribuible al warrant del total de gastos de transacción del préstamo.
La valoración directa del pasivo financiero conlleva un alto componente de subjetividad en cuanto a la determinación del rating crediticio y la determinación del tipo de interés adecuado dado que la empresa no cuenta con deuda cotizada. Sin embargo, la empresa tiene acciones admitidas a cotización en el mercado BME GROWTH, lo que facilita determinar de forma más objetiva y contrastable el valor razonable inicial de ambos tramos del warrant, así como uno de sus componentes principales como es la volatilidad de la acción, para lo que se ha considerado además la volatilidad de diversas comparables. El valor del pasivo se obtendría por diferencias entre su valor nominal y el valor atribuible al warrant. Partiendo de la base de la existencia de una equivalencia entre el valor recibido en contraprestación (EUR 20 mill) y el valor razonable de ambos componentes, la atribución del valor a cada componente resulta de esta forma más fiable.

Metodología de valoración del warrant:

La Sociedad ha utilizado como metodología de valoración el Modelo Black-Scholes ya que resulta equivalente al binomial en caso de opciones americanas, como es el caso.

La volatilidad ha sido estimada como promedio de comparables en torno a las fechas de valoración, dado que la Sociedad no cuenta con precios cotizados diarios. Estas probabilidades se han tomado directamente de la mostrada en Eikon en su herramienta *Option-Pricer,* habiéndose comprobado manualmente sobre los precios de cierre de las acciones.

Como contraste, se ha comparado el valor obtenido con otras metodologías como el modelo binario y simulación de Monte Carlo, obteniéndose valores equivalentes.

Se ha utilizado como tasa libre de riesgo la curva EUR - Depo IRS vs 6M Euribor, obtenida de Eikon, interpolando las fechas de valoración.

Docusign Envelope ID: CD9B10FF-425E-4AEE-8B65-9EA256BD27B6

Se ha tomado la volatilidad histórica, dado que no es posible observar volatilidades implícitas.

Se han despreciado el efecto financiero del pago de gastos legales e intermediación.

Respecto a la comisión de disposición del 3% ésta también ha sido prorrateada entre el valor de los *warrants* y el pasivo financiero, ya que la disposición de ambos tramos de financiación desencadena la emisión de los dos tramos de *warrant*. También se ha despreciado el posible componente financiero en la distribución de este coste entre el valor inicial de los componentes de este instrumento. Otra alternativa sería considerarlo exclusivamente como coste de transacción del préstamo, pero se ha desechado al desencadenar la primera disposición de cada tramo del préstamo, la emisión del correspondiente tramo del *warrant*.

Los tipos de interés implícitos futuros se han estimado mediante su interpolación en la curva EUR1M a fecha 31/12/24, lo que ha permitido proyectar los flujos futuros del préstamo.

NOTA 15. EXISTENCIAS

El movimiento de las correcciones valorativas por deterioro de existencias ha sido el siguiente:

	Ejercicio 2024	Ejercicio 2023
Saldo Inicial	**1.122.812,50**	**918.048,43**
Corrección del ejercicio	1.600.212,17	1.124.976,90
Reversión del ejercicio	(752.257,67)	(776.210,51)
Aplicación a su finalidad	(475.554,83)	(144.002,32)
Saldo Final	**1.495.212,17**	**1.122.812,50**

Los criterios seguidos para determinar la necesidad de efectuar correcciones valorativas por deterioro de las existencias, así como para la reversión de estas, se basan principalmente en el análisis pormenorizado de cada referencia y su inclusión en la programación de producción de los meses siguientes.

El deterioro de productos terminados y en curso se ha registrado dentro del epígrafe de "Variación de existencias de productos terminados y en curso" de la cuenta de resultados.

Docusign Envelope ID: CD9B10FF-425E-4AEE-8B65-9EA256BD27B6

NOTA 16. MONEDA EXTRANJERA

Los saldos en moneda extranjera al 31 de diciembre de 2024 son los que se detallan a continuación:

	Total Importe en Euros	Importe en Dólares Estadounidenses	Importe en Francos Suizos	Importe en Libras Esterlinas	Importe en Dinares Serbios	Importe en Pesos Mexicanos	Importe en Liras Turcas
PASIVO CORRIENTE							
Acreedores Comerciales y otras cuentas a pagar	1.192.601,33	605.659,44	3.360,00	202,01	-	22.500,00	1.753.304,57
ACTIVO CORRIENTE							
Deudores Comerciales y otras cuentas a cobrar	249.115,48	16.338,61	-	-	-	3.972.291,32	4.823.430,11
Tesorería	196.133,92	38.172,01	-	-	-	70.533,95	-

Los saldos en moneda extranjera al cierre del ejercicio 2023 son los que se detallan a continuación:

	Total Importe en Euros	Importe en Dólares Estadounidenses	Importe en Francos Suizos	Importe en Libras Esterlinas	Importe en Dinares Serbios	Importe en Pesos Mexicanos	Importe en Liras Turcas
PASIVO CORRIENTE							
Acreedores Comerciales y otras cuentas a pagar	3.057.483,15	1.527.669,73	4.090,00	400,00	162.251.934,12	6.947.848,00	1.692.855,00
ACTIVO CORRIENTE							
Deudores Comerciales y otras cuentas a cobrar	614.230,18	37.552,39	-	-	56.043.324,03	1.884.767,10	27.848,00
Tesorería	82.587,12	23.786,47	-	-	4.275.767,45	378.882,09	122.353,99

Docusign Envelope ID: CD9B10FF-425E-4AEE-8B65-9EA256BD27B6

Las transacciones efectuadas en moneda extranjera durante el ejercicio 2024, son las que se detallan a continuación:

	Total Importe en Euros	Importe en Dólares Estadounidenses	Importe en Francos Suizos	Importe en Libras esterlinas	Importe en Pesos Mejicanos	Importe en Liras Turcas	Importe en Coronas Suecas	Importe en Coronas Noruega	Importe en Coronas Danesas
Recepción de Mercaderías/Servicios	4.385.438,97	4.801.506,04	3.360,00	31.135,23	-	2.591.737,10	23.625,00	7.738,00	105.669,00
Entrega de Mercaderías/Servicios	335.350,75	295.978,35	-	-	2.545.320,97	2.123.507,25	-	-	-

Las transacciones efectuadas en moneda extranjera durante el ejercicio 2023, son las que se detallan a continuación:

	Total Importe en Euros	Importe en Dólares Estadounidenses	Importe en Francos Suizos	Importe en Libras esterlinas	Importe en Pesos Mejicanos	Importe en Liras Turcas	Importe en Dinares Serbios	Importe en Dólares canadienses	Importe en Coronas Danesas
Recepción de Mercaderías/Servicios	6.246.404,00	6.242.657,11	4.090,00	3.543,31	4.308.497,00	563.380,00	9.551.964,39	62.000,00	270.000,00
Entrega de Mercaderías/Servicios	763.867,53	75.014,85	-	-	-	17.086.862,17	20.074.696,27	-	-

Docusign Envelope ID: CD9B10FF-425E-4AEE-8B65-9EA256BD27B6

NOTA 17. SITUACIÓN FISCAL

El detalle de los saldos mantenidos con las Administraciones Públicas al 31 de diciembre de 2024 y al 31 de diciembre de 2023 es el siguiente, en euros:

	31/12/2024		31/12/2023	
	A Cobrar	**A Pagar**	**A Cobrar**	**A Pagar**
No corriente:				
Activos por impuestos diferidos	2.480.454,49	-	1.801.113,73	-
Pasivos por impuestos diferidos	-	33.061,67	-	357.449,51
	2.480.454,49	**33.061,67**	**1.801.113,73**	**357.449,51**
Corriente:				
Impuesto sobre el Valor Añadido	1.172.539,73	59.519,57	944.272,93	27.415,90
Retenciones por IRPF	-	425.451,03	-	384.636,79
Impuesto sobre sociedades	177.536,72	(269,00)	537.870,27	(269,00)
Organismos de la Seguridad Social	-	470.711,69	-	430.061,24
	1.350.076,45	**955.413,29**	**1.482.143,20**	**841.844,93**

Según las disposiciones legales vigentes, las liquidaciones de impuestos no pueden considerarse definitivas hasta que no han sido inspeccionadas por las autoridades fiscales o ha transcurrido el plazo de prescripción que, en general, es de cuatro años. Al 31 de diciembre de 2024, el Grupo tiene abiertos a inspección fiscal todos los impuestos a los que está sujeto desde el ejercicio 2019 hasta el ejercicio 2024. En consecuencia, con motivo de eventuales inspecciones, podrían surgir pasivos adicionales a los registrados por las sociedades. No obstante, el Consejo de Administración de la Sociedad Dominante y de sus asesores fiscales consideran que dichos pasivos, en caso de producirse, no serían significativos sobre las Cuentas Anuales Consolidadas tomados en su conjunto.

Régimen de Consolidación Fiscal

Con fecha 30 de marzo de 2022, el Consejo de Administración de la Sociedad Dominante acordó acoger a la Sociedad Dominante al régimen especial de consolidación fiscal conforme exige el artículo 61 de la Ley 27/2014, de 27 de noviembre, del Impuesto sobre Sociedades ("LIS") regulado en el Capítulo VI del Título VII de la LIS con efectos para el periodo impositivo que se iniciará el 1 de enero de 2023.

De conformidad con lo dispuesto en el artículo 58, apartado 2 y concordantes, de la LIS, la Sociedad Dominante cumple todos los requisitos exigidos para tener consideración de sociedad dominante, y formar parte, desde el periodo iniciado el 1 de enero de 2023 y siguientes, del Grupo Fiscal del que será, además, representante.

El Grupo Fiscal, sin perjuicio de potenciales variaciones en la futura composición del Grupo Fiscal, con efectos desde el 1 de enero de 2023, estará integrado por las siguientes sociedades dependientes, además de Labiana Health, S.A. como sociedad dominante:

Docusign Envelope ID: CD9B10FF-425E-4AEE-8B65-9EA256BD27B6

- Labiana Life Sciences, S.A.U.
- Labiana Pharmaceuticals, S.L.U.
- Labiana Development, S.L.

Impuesto sobre Beneficios

El gasto del ejercicio 2024 en concepto de Impuesto sobre Beneficios se ha calculado como sigue:

	Resultado Contable	**(Gasto)/ Ingreso**
Labiana Life, S.A.U.	(1.542.125,14)	715.992,07
Labiana Pharmaceuticals, S.L.U.	2.458.486,94	(602.382,16)
Labiana Health, S.A.	(290.451,62)	122.892,75
Labiana México, S.A de C.V.	(77.554,78)	-
Zoleant ILAC	(95.804,00)	-
Ecuador-Labiana, S.A.	-	-
Total	**452.551,40**	**236.502,66**

El gasto del ejercicio 2023 en concepto de Impuesto sobre Beneficios se ha calculado como sigue:

	Resultado Contable	**(Gasto)/ Ingreso**
Labiana Life, S.A.U.	(4.510.987,35)	882.174,61
Labiana Pharmaceuticals, S.L.U.	762.481,71	(193.838,80)
Veterinarski zavod d.o.o. Subotica	(2.184.737,51)	20.474,45
Labiana Health, S.A.	(3.377.792,62)	67.156,77
Labiana México, S.A de C.V.	12.444,86	-
Zoleant ILAC	(136.326,30)	-
Ecuador-Labiana, S.A.	-	-
L.O. Vaccines, S.L.	-	-
Total	**(9.434.917,21)**	**775.967,03**

Los componentes principales del gasto por Impuesto sobre Beneficios son los siguientes, en euros:

	2024	**2023**
Impuesto corriente	*(481.183,70)*	*(106.369,17)*
Impuesto diferido	*717.686,36*	*882.336,20*
Diferencias Temporarias	843.361,72	362.108,76
Registro / (Reversión) Crédito Fiscal	(130.327,24)	515.575,57
Reversión valor cartera	4.651,88	4.651,87
Aplicación Deducciones	-	-
Regularización Deducciones	-	-
Activación Deducciones	-	-
Total (gasto) / ingreso por Impuesto sobre Beneficios	**236.502,66**	**775.967,03**

Docusign Envelope ID: CD9B10FF-425E-4AEE-8B65-9EA256BD27B6

El movimiento de los impuestos diferidos generados y cancelados en 2024, se detalla a continuación, en euros:

	Saldo al 31/12/2023	Generados	Aplicados	Regularizados	Saldo al 31/12/2024
Impuestos diferidos activos	**1.801.113,73**	**1.038.827,46**	**(359.486,75)**	**-**	**2.480.454,44**
Créditos por bases imponibles	515.575,57	17.724,84	(148.052,08)	-	385.248,33
Otras provisiones no deducibles	776.951,45	514.658,12	(191.814,42)	-	1.099.795,15
Limitación deducibilidad amortización	21.411,82	-	(15.294,14)	-	6.117,68
Deducciones pendientes de aplicar	487.174,95	506.444,49	(4.326,11)	-	989.293,33
Impuestos diferidos pasivos	**357.449,50**	**-**	**(4.651,88)**	**(319.735,95)**	**33.061,67**
Libertad de amortización	319.735,95	-	-	(319.735,95)	-
Efecto fiscal subvención de capital	37.713,55	-	(4.651,88)	-	33.061,67

El movimiento de los impuestos diferidos generados y cancelados en 2023, se detalla a continuación, en euros:

	Saldo al 31/12/2022	Generados	Aplicados	Regularizados	Saldo al 31/12/2023
Impuestos diferidos activos	**923.429,41**	**1.222.477,74**	**(344.793,42)**	**-**	**1.801.113,73**
Créditos por bases imponibles	-	515.575,57	-	-	515.575,57
Otras provisiones no deducibles	574.562,54	383.360,69	(329.499,28)	148.527,51	776.951,45
Limitación deducibilidad amortización	185.233,47	-	(15.294,14)	(148.527,51)	21.411,82
Deducciones pendientes de aplicar	163.633,40	323.541,55	-	-	487.174,95
Impuestos diferidos pasivos	**399.277,70**	**-**	**(41.828,21)**	**0,01**	**357.449,50**
Libertad de amortización	356.912,28	-	(37.176,33)	-	319.735,95
Efecto fiscal subvención de capital	42.365,42	-	(4.651,88)	0,01	37.713,55

Una de las sociedades del Grupo, de acuerdo con lo dispuesto en el capítulo II del Título IV del Reglamento del Impuesto sobre Sociedades, ha registrado retenciones del capital mobiliario por importe de 442.127,08 euros, correspondientes a la liquidación de royalties (cesión de uso de propiedad industrial) realizada por la misma a la sociedad Chemo Research, S.L. durante el ejercicio 2024. Esta cantidad ha sido tratada contablemente como una cuenta de activo frente la Hacienda Pública, debiendo proceder a su deducción, con las limitaciones establecidas legamente, en la correspondiente liquidación del Impuesto sobre Sociedades del mismo ejercicio.

Activación de créditos fiscales por bases imponibles negativas

En el ejercicio anual terminado el 31 de diciembre de 2023, las sociedades del Grupo activaron créditos fiscales por bases imponibles negativas por importe de 515.575,57 euros, correspondiente a la base imponible negativa generada desde 1 de enero de 2023, ejercicio en el que empezó a formar parte del grupo fiscal encabezado por Labiana Health, S.A. en la medida en que el grupo generó en 2023 una base imponible positiva, al entender que serán recuperables atendiendo a la normativa vigente.

Docusign Envelope ID: CD9B10FF-425E-4AEE-8B65-9EA256BD27B6

En el ejercicio 2014, se ha activado créditos fiscales por bases imponibles negativas por importe 17.724,84 euros y se ha compensado crédito fiscal de bases imponibles negativas de ejercicios anteriores por importe de 148.052,08 euros.

Activación deducciones pendientes de aplicar

La Sociedad decidió registrar un crédito fiscal por el importe de las deducciones generadas por las inversiones en I+D realizadas durante el ejercicio 2022 y anteriores y que no ha podido compensar por falta de base imponible durante la liquidación del Impuesto de Sociedades del 2022, las cuales ascienden a 163.633,40 euros. La Sociedad tendrá 18 años para generar ganancias fiscales suficientes para poder compensar los importes activados por este concepto.

Por otra parte, en 2024 la Sociedad ha generado deducciones por inversiones en I+D por importe de 0 euros (277.116,69 euros en el ejercicio anterior) y se ha aplicado deducciones por importe de 335.033,00 euros (83.730,46 euros en el ejercicio anterior).

El desglose de las deducciones activadas a 31 de diciembre de 2024 correspondientes a las sociedades del grupo, junto con la fecha de generación y vencimiento es el siguiente:

Año de Origen	Concepto	Euros	Vencimiento
2022	I+D	163.633,40	2040/2041

El desglose de las deducciones activadas a 31 de diciembre de 2023 correspondientes a las sociedades del grupo, junto con la fecha de generación y vencimiento es el siguiente:

Año de Origen	Concepto	Euros	Vencimiento
2022	I+D	163.633,40	2040/2041

El desglose de las deducciones pendientes y no activadas a 31 de diciembre de 2024, correspondientes a las sociedades del grupo, junto con la fecha de generación y vencimiento es el siguiente:

Año de Origen	Concepto	Euros	Vencimiento
2016	I+D	38.173,00	2034/2035
2016	IT	22.447,64	2034/2035
2017	IT	21.298,13	2035/2036
2018	IT	43.605,49	2036/2037
2019	IT	45.917,17	2037/2038
2020	IT	32.070,39	2038/2039
2022	IT	190.344,10	2040/2041
2023	I+D	17.387,70	2041/2042
		411.243,62	

Adicionalmente, en el ejercicio 2024, se han activado 506.444,49 euros (323.541,55 euros en el ejercicio anterior) como deducciones pendientes de aplicar por la limitación

Docusign Envelope ID: CD9B10FF-425E-4AEE-8B65-9EA256BD27B6

de los gastos financieros derivado de la aplicación de límite del 30% del beneficio operativo en la consolidación fiscal.

Bases imponibles pendientes de aplicación

El detalle de las bases imponibles negativas pendientes de compensar en futuros ejercicios es el siguiente, en euros:

Año origen	Pendiente de compensar	No activadas	Activadas
2017	53.409,35	53.409,35	
2018	38.044,61	38.044,61	
2019	11.082,21	11.082,21	
2020	102.536,17	102.536,17	
2021	451.454,69	451.454,69	
2022	2.682.832,74	2.682.832,74	
2023	1.470.093,96		1.470.093,96
2024	70.899,37		70.899,37
	4.880.353,10	**3.339.359,77**	**1.540.993,33**

NOTA 18. INGRESOS Y GASTOS

a) Ingresos

La distribución del importe neto de la cifra de negocios correspondiente a las actividades ordinarias del Grupo en el ejercicio 2024 y en el ejercicio 2023, por mercados geográficos, se muestra a continuación:

	2024		2023	
Descripción de la actividad	**Euros**	**%**	**Euros**	**%**
Nacional	20.777.253,86	31,36%	18.521.171,82	31,68%
Resto Unión Europea	39.717.615,38	59,95%	33.066.057,90	56,56%
Resto del Mundo	5.761.887,52	8,70%	6.875.134,80	11,76%
Total	**66.256.756,76**	**100,00%**	**58.462.364,52**	**100,00%**

La distribución del importe neto de la cifra de negocios correspondiente a las actividades ordinarias de la Sociedad, por categorías de actividades, se muestra a continuación, en euros:

	2024		2023	
Descripción de la Actividad	**Euros**	**%**	**Euros**	**%**
Ingresos por venta de bienes	58.927.361,08	88,94%	53.074.880,82	90,78%
Ingresos por prestación de servicios	7.329.395,68	11,06%	5.387.483,70	9,22%
Total	**66.256.756,76**	**100,00%**	**58.462.364,52**	**100,00%**

La distribución del importe neto de la cifra de negocios correspondiente a las actividades ordinarias de la Sociedad, por tipo de contrato, se muestra a continuación:

Docusign Envelope ID: CD9B10FF-425E-4AEE-8B65-9EA256BD27B6

	Ejercicio 2024	Ejercicio 2023
Tipo de contrato		
Contratos a precio fijo	56.935.596,46	47.898.359,29
Contratos variables	9.321.160,30	10.564.005,23
Total	**66.256.756,76**	**58.462.364,52**

La distribución del importe neto de la cifra de negocios correspondiente a las actividades ordinarias de la Sociedad, por duración de contrato, se muestra a continuación:

	Ejercicio 2024	Ejercicio 2023
Duración del contrato		
Contratos a corto plazo	9.391.540,29	10.433.404,14
Contratos a largo plazo	56.865.216,47	48.028.960,38
Total (*)	**66.256.756,76**	**58.462.364,52**

	Ejercicio 2024	Ejercicio 2023
Calendario de transferencia		
En un momento del tiempo	8.402.963,56	9.604.639,40
A lo largo del tiempo	57.853.793,20	48.857.725,11
Total	**66.256.756,76**	**58.462.364,52**

La distribución del importe neto de la cifra de negocios correspondiente a las actividades ordinarias de la Sociedad, por canales de venta, se muestra a continuación:

	Ejercicio 2024	Ejercicio 2023
Canales de venta		
Distribuidores o mayorista	7.429.455,46	7.601.180,66
Retailers o minoristas	2.263.030,82	1.497.228,47
Venta directa	56.564.270,48	49.363.955,38
Total	**66.256.756,76**	**58.462.364,52**

b) Aprovisionamientos

La composición de este epígrafe de la Cuenta de Pérdidas y Ganancias adjunta es la siguiente, en euros:

Docusign Envelope ID: CD9B10FF-425E-4AEE-8B65-9EA256BD27B6

	2024	2023
Consumos de mercaderías:		
Compras		
Nacionales	567.255,15	223.943,40
Intracomunitarias	1.564.737,29	967.691,53
Importaciones	472.384,70	944.344,30
Variación de existencias de mercaderías	(231.865,17)	353.923,26
	2.372.511,97	**2.489.902,49**
Consumo de materias primas y otras materias consumibles:		
Compras		
Nacionales	13.798.908,60	12.520.730,05
Intracomunitarias	4.901.111,74	5.464.681,71
Importaciones	3.922.314,95	2.924.389,95
Variación de existencias de materias primas	(357.313,50)	(588.802,73)
	22.265.021,79	**20.320.998,98**
Trabajos realizados por otras empresas	1.588.541,08	926.257,03
Deterioro de materias primas	467.061,45	314.681,52
Total Aprovisionamientos	**26.693.136,29**	**24.051.840,02**

c) Cargas Sociales

La composición de este epígrafe de la Cuenta de Pérdidas y Ganancias adjunta es la siguiente:

	2024	2023
Seguridad Social a cargo de la empresa	4.157.341,43	3.810.453,17
Otros gastos sociales	289.169,33	310.522,30
	4.446.510,76	**4.120.975,47**

d) Otros Gastos de Explotación

El detalle los Servicios exteriores, principal partida de los Otros gastos de explotación, ha sido el siguiente:

	2024	2023
Gastos en investigación y desarrollo	253.678,65	473.025,30
Arrendamientos y cánones	904.648,34	1.102.343,23
Reparaciones y conservación	2.033.535,17	1.666.872,96
Servicios de profesionales independientes	2.682.677,39	2.620.901,80
Transportes	580.654,90	523.523,71
Prima de seguros	356.376,27	433.186,78
Comisiones bancarias	60.485,58	81.287,51
Publicidad y propaganda	451.622,80	364.119,51
Suministros	1.487.058,83	2.131.802,75
Otros gastos de explotación	1.771.976,40	2.073.884,30
Servicios exteriores	**10.582.714,31**	**11.470.947,85**

Docusign Envelope ID: CD9B10FF-425E-4AEE-8B65-9EA256BD27B6

NOTA 19. INFORMACIÓN SOBRE MEDIO AMBIENTE

El Grupo ha incurrido en el ejercicio 2024 en gastos relevantes destinados a la minimización del impacto medioambiental y a la protección y mejora del medio ambiente por importe de 325.446,78 euros (212.173,79 euros en ejercicio 2023). Asimismo, no existen provisiones para riesgos y gastos ni contingencias relacionadas con la protección y mejora del medio ambiente.

NOTA 20. HECHOS POSTERIORES AL CIERRE

Con posterioridad al 31 de diciembre de 2024, no han acaecido hechos relevantes que, afectando a las mismas, no se hubiera incluido en ellas, o cuyo conocimiento pudiera resultar útil a un usuario de las mismas.

Docusign Envelope ID: CD9B10FF-425E-4AEE-8B65-9EA256BD27B6

NOTA 21. RESULTADO CONSOLIDADO

El detalle de la obtención del resultado consolidado, así como los ajustes realizados al Resultado atribuido a la Sociedad Dominante para 2024, es como sigue, en euros:

Sociedad Dependiente	Resultados Individuales de las Sociedades	Participación Directa + Indirecta	Amortización Fondo de Comercio	Diferencias de cambio y otros	Deterioros Saldos y Participaciones Grupos	Resultado Atribuido a Minoritarios	Resultado Atribuido a la Sociedad Dominante
Labiana Health, S.A.	(290.451,62)	-	-	(250.000,00)	-	-	(540.451,62)
Labiana Life Sciences, S.A.U.	(1.542.125,14)	100%	-	(3.303,14)	-	-	(1.545.428,28)
Labiana Pharmaceuticals, S.L.U.	2.458.486,94	100%	-	-	-	-	2.458.486,94
Labiana México, S.A de C.V.	(77.554,78)	95%	-	2.776,03	-	-	(74.778,75)
Zoleant ILAC	(95.804,00)	51%	-	(12,62)	-	46.943,96	(48.872,66)
Ecuador-Labiana, S.A.	-	100%	-	4.493,98	-	-	4.493,98
Resultado atribuido a la Sociedad Dominante	**452.551,40**		**-**	**(246.045,75)**	**-**	**46.943,96**	**253.449,61**

El detalle de la obtención del resultado consolidado, así como los ajustes realizados al Resultado atribuido a la Sociedad Dominante para 2023, fue como sigue, en euros:

Sociedad Dependiente	Resultados Individuales de las Sociedades	Participación Directa + Indirecta	Amortización Fondo de Comercio	Diferencias de cambio y otros	Deterioros Saldos y Participaciones Grupos	Resultado Atribuido a Minoritarios	Resultado Atribuido a la Sociedad Dominante
Labiana Health, S.A.	(3.377.792,61)	-	-	-	3.161.819,92	-	(215.972,69)
Labiana Life Sciences, S.A.U.	(4.510.987,35)	100%	-	(1.495,31)	1.741.054,88	-	(2.771.427,78)
Labiana Pharmaceuticals, S.L.U.	762.481,71	100%	-	10,00	-	-	762.491,71
Veterinarski zavod d.o.o. Subotica	(2.184.737,51)	100%	-	55.546,51	-	-	(2.129.191,00)
Labiana México, S.A de C.V.	12.444,86	95%	-	(13.195,69)	-	-	(750,83)
Zoleant ILAC	(136.326,30)	51%	-	(87,62)	-	66.799,89	(69.614,03)
Ecuador-Labiana, S.A.	-	100%	-	1.696,90	-	-	1.696,90
L.O. Vaccines, S.L.	-	100%	-	-	-	-	-
Resultado atribuido a la Sociedad Dominante	**(9.434.917,20)**		**-**	**42.474,79**	**4.902.874,80**	**66.799,89**	**(4.422.767,72)**

Docusign Envelope ID: CD9B10FF-425E-4AEE-8B65-9EA256BD27B6

NOTA 22. PROVISIONES Y CONTINGENCIAS

Provisiones

El Grupo gratifica a sus empleados con un premio de media mensualidad, una mensualidad y dos mensualidades de salario cuando cumplen 18 años, 25 años y 40 años de antigüedad en la misma, respectivamente.

NOTA 23. SUBVENCIONES, DONACIONES Y LEGADOS

El detalle de las subvenciones atribuibles al Grupo es el siguiente:

	31/12/2024	31/12/2023
Subvenciones por préstamos subvencionados	99.185,00	113.140,62

Subvenciones de tipo de interés

La Sociedad ha percibido por parte de diversos organismos públicos, préstamos a tipo de interés subvencionado o cero, los cuales, de acuerdo con la normativa contable vigente, deben registrarse a coste amortizando, reconociendo los intereses implícitos a cada operación. Se ha utilizado un tipo de interés de mercado del 3,5% para el cálculo del coste amortizado.

A 31 de diciembre de 2024 los préstamos concedidos por organismos oficiales, cobrados por la Sociedad a dicha fecha se resumen en el siguiente detalle:

Entidad Concesionaria	Fecha Concesión	Importe Concedido	Valor Actual Inicial	Subvención neta a 31/12/2024	Efecto Impositivo	Subvención bruta a 31/12/2024
CDTI	2018	1.279.703,05	970.220,09	99.185,00	33.061,67	132.246,67

Docusign Envelope ID: CD9B10FF-425E-4AEE-8B65-9EA256BD27B6

NOTA 24. OPERACIONES CON PARTES VINCULADAS

24.1) Saldos entre Partes Vinculadas

El detalle de los saldos mantenidos con partes vinculadas a 31 de diciembre de 202ª4 y a 31 de diciembre de 2023 se indica a continuación, en euros:

	31/12/2024	31/12/2023
ACTIVO NO CORRIENTE	**55.000,00**	**185.000,00**
Otros Créditos a largo plazo	**55.000,00**	**185.000,00**
Ortega Farming, S.L.U.	55.000,00	185.000,00
ACTIVO CORRIENTE	**158.200,00**	**5.550,00**
Otros Créditos a corto plazo	**158.200,00**	**5.550,00**
Ortega Farming, S.L.U.	158.200,00	5.550,00
Montjuïc Horses, S.L.	-	445,89
PASIVO CORRIENTE	**-**	**-**
Deudas a corto plazo	**-**	**-**
Ortega Farming, S.L.	-	-

El detalle de préstamos y créditos mantenidos con partes vinculadas a 31 de diciembre de 2024 y 2023 se indica a continuación, en euros:

Nombre Empresa	Fecha inicio	Tipo Interés	Vencimiento	Importe Pendiente a 31/12/2024	Importe Pendiente a 31/12/2023
Créditos concedidos					
Ortega Farming, S.L.	23/12/2021	3%	23/12/2024	158.200,00	185.000,00
Ortega Farming, S.L.	20/12/2024	3%	20/12/2027	25.000,00	-
Ortega Farming, S.L.	22/12/2024	3%	22/12/2027	30.000,00	-
Total				**213.200,00**	**185.000,00**
Préstamos recibidos					
Ortega Farming, S.L.	22/12/2022	8%	22/12/2023	-	-
Total				**-**	**-**

Labiana Pharmaceuticals tiene dos créditos concedidos a la sociedad Ortega Farming S.LU, uno por importe de 158.200 euros con vencimiento era el 23 de diciembre de 2024 y otro por importe de 30.000 euros con vencimiento el 22 de diciembre de 2027.
Ambos préstamos tienen un tipo de interés anual del 3% y la finalidad del mismo es

Docusign Envelope ID: CD9B10FF-425E-4AEE-8B65-9EA256BD27B6

cubrir las necesidades corporativas de la prestataria.

Labiana Life tiene un crédito firmado durante el ejercicio 2024 con Ortega Farming por un total de 25.000 euros y vencimiento en los ejercicios 2027.

24.2) Socios y Accionistas Significativos

Las operaciones más relevantes realizadas durante el ejercicio 2024 y durante el ejercicio 2023 con los Socios o Accionistas de las sociedades, todas ellas cerradas en condiciones de mercado, se detallan en la Nota 24.2.

24.3) Saldos y Transacciones con los Administradores y Alta Dirección

Los importes recibidos por el Consejo de Administración de la Sociedad Dominante durante el ejercicio 2024 y el ejercicio 2023, por cualquier concepto, ya sea personalmente o mediante sociedades controladas por los mismos, se detallan a continuación, en euros:

	2024	2023
Sueldos, dietas y otras remuneraciones	769.227,63	741.221,14

Estos importes incluyen las percepciones recibidas por los miembros del Consejo de Administración de la Sociedad Dominante y resto de sociedades del Grupo.

La Sociedad Dominante tiene en plantilla personal clasificado como “Alta Dirección” que coincide con un miembro del Consejo de la Sociedad Dominante.
Al 31 de diciembre de 2024 y al 31 de diciembre de 2023, no existen compromisos por complementos a pensiones, avales o garantías concedidas a favor del miembro del Consejo de la Sociedad Dominante.

Otra Información referente a los Administradores de la Sociedad Dominante

En aplicación de la Ley de Sociedades de Capital, se informa que los miembros del Órgano de Administración de la Sociedad Dominante no poseen participaciones ni ostentan cargos en otras sociedades con el mismo, análogo o complementario objeto social, distintas de las incluidas en el perímetro de consolidación.
Asimismo, según la Ley mencionada anteriormente, se informa que los miembros del Órgano de Administración de la Sociedad Dominante no han realizado ninguna actividad, por cuenta propia o ajena, con el Grupo que pueda considerarse ajena al tráfico ordinario que no se haya realizado en condiciones normales de mercado.

La prima satisfecha del seguro de responsabilidad civil del Consejo de Administración de la Sociedad Dominante por daños ocasionados por actos u omisiones en el ejercicio del cargo asciende a 22.951,83 euros (23.975,25 euros en el ejercicio 2023).

Docusign Envelope ID: CD9B10FF-425E-4AEE-8B65-9EA256BD27B6

NOTA 25. OTRA INFORMACIÓN

La distribución del personal del grupo al término el ejercicio finalizado al 31 de diciembre de 2024 y del ejercicio finalizado al 31 de diciembre de 2023, por categorías, es la siguiente:

	2024	2023
Directores y Gerentes	18	25
Profesionales y Técnicos	168	212
Comerciales y Vendedores	26	26
Obreros y Subalternos	157	170
Total personal al término del ejercicio	**369**	**433**

La distribución del personal a 31 de diciembre de 2024 con discapacidad igual o superior al 33%, es el siguiente:

	2024		
	Hombres	Mujeres	Total
Profesionales y Técnicos	2	4	6
Otros	-	-	-
Total personal al término del ejercicio	**2**	**4**	**6**

La distribución del personal a 31 de diciembre de 2023 con discapacidad igual o superior al 33%, es el siguiente:

	2023		
	Hombres	Mujeres	Total
Profesionales y Técnicos	1	4	5
Otros	-	-	-
Total personal al término del ejercicio	**1**	**4**	**5**

El medio de personas empleadas durante el ejercicio 2024 y el ejercicio 2023, distribuido por géneros y categorías, es el siguiente:

	31/12/2024			31/12/2023		
	Hombres	Mujeres	Total	Hombres	Mujeres	Total
Directores y Gerentes	11	7	18	15	10	25
Profesionales y Técnicos	47	121	168	76	139	215
Comerciales y Vendedores	16	10	26	14	12	26
Obreros y Subalternos	78	79	157	89	79	168
Total personal al término del ejercicio	**152**	**217**	**369**	**194**	**240**	**434**

Docusign Envelope ID: CD9B10FF-425E-4AEE-8B65-9EA256BD27B6

El desglose de los honorarios de auditoría correspondientes a los ejercicios 2024 y 2023 es el que se indica a continuación:

	2024	2023
Honorarios del auditor de cuentas por prestación de servicios de auditoría:	89.100	86.000
Honorarios del auditor de cuentas por otros servicios distintos (*)	41.210	38.000
Total	**130.310**	**124.000**

(*) El importe de los honorarios por otros servicios en el ejercicio 2024 y 2023 corresponden a la verificación correspondiente a la revisión limitada de los estados financieros intermedios a 30 de junio de 2024 y a 30 de junio de 2023 y también al informe especial sobre el informe del Consejo de administración en relación con la emisión de warrants convertibles en junio de 2023. Se incluye en este epígrafe un informe de procedimientos acordados sobre Ratios Financieros a 31 de diciembre de 2024.

Docusign Envelope ID: CD9B10FF-425E-4AEE-8B65-9EA256BD27B6

LABIANA HEALTH, S.A.
Y SOCIEDADES DEPENDIENTES

INFORME DE GESTIÓN CONSOLIDADO
CORRESPONDIENTE AL EJERCICIO 2024

Docusign Envelope ID: CD9B10FF-425E-4AEE-8B65-9EA256BD27B6

LABIANA HEALTH, S.A.
Y SOCIEDADES DEPENDIENTES

INFORME DE GESTIÓN CONSOLIDADO CORRESPONDIENTE AL EJERCICIO 2024

La información contenida en este informe correspondiente al periodo enero-diciembre de 2024 ha sido elaborado por Labiana Health S.A. (en adelante, Labiana) y presenta el Informe de Gestión a 31 de diciembre de 2024.

LABIANA HEALTH, PERFIL DE COMPAÑIA

Labiana Health es la empresa cabecera de un grupo farmacéutico español que se dedica al desarrollo, fabricación y comercialización de medicamentos en las áreas de salud animal y salud humana.
Desde su fundación en el año 1958 como grupo especializado en productos de nutrición animal, el Grupo ha experimentado un continuo proceso de crecimiento, diversificación e internacionalización, convirtiéndose hoy en día en un grupo farmacéutico de referencia que desarrolla su actividad en dos ámbitos diferentes:

- Fabricación a terceros (CDMO-Contract Development and Manufacturing Organization) a través de la prestación de servicios para terceros de desarrollo y fabricación de medicamentos en una amplia variedad de presentaciones, con especialización en formas farmacéuticas estériles, liofilizadas y biológicas.
- Fabricante de un amplio catálogo de productos propios tanto para salud animal como humana. Destaca especialmente la Fosfomicina Trometamol (salud humana) a partir de API con CEP certificado, un producto que ha sido clave en el desarrollo y crecimiento de Labiana en los últimos años.

En la actualidad, Labiana está formada por tres empresas operativas principales que dan empleo a una plantilla de 364 empleados. Operan en dos plantas de fabricación, trabajando con más de 300 grupos farmacéuticos líderes nacionales e internacionales y contando con un porfolio de medicamentos propios de más de 50 productos, entre los que sobresale la Fosfomicina Trometamol (antibiótico genérico para las infecciones urinarias) en salud humana.
El Grupo queda estructurado de la siguiente manera para dirigirse a sus dos mercados de referencia, salud animal y salud humana:

Docusign Envelope ID: CD9B10FF-425E-4AEE-8B65-9EA256BD27B6



Desde la toma de control del Grupo en el año 2013 por parte del actual equipo directivo, Labiana ha experimentado un fuerte crecimiento de su cifra de negocios gracias sus esfuerzos en calidad de servicio CDMO, inversión en I+D para el desarrollo de nuevos productos, internacionalización y adquisición de compañías complementarias.

Actualmente, los productos del Grupo se comercializan en más 115 países a nivel global, gracias a sus plantas de fabricación con certificaciones GMPs ("Good Manufacturing Practice") en España, a sus filiales internacionales en Turquía y México, a su creciente red de clientes multinacionales y a sus acuerdos de licencia con distribuidores internacionales para la venta de sus productos propios.
Labiana desarrolla una actividad multidisciplinar tanto en el área de salud humana como animal en base a:

- Investigación y desarrollo (I+D) de nuevos medicamentos propios y para terceros, realizándose tanto desarrollo galénico como analítico, para lo que cuenta con sus propios laboratorios.

- Fabricación de medicamentos (propios y a terceros) tanto químicos como biológicos a partir de

    - Desarrollo y optimización de formulaciones, diseño de los procesos de producción de nuevos productos o las transferencias de productos.
    - Llenado aséptico y esterilización terminal en productos estériles y llenado no estéril en formas líquidas y formas sólidas orales.
    - Capacidad de aprovisionamiento de principios activos (APIs).
    - Fabricación de vacunas bacterianas

- Servicios regulatorios: Labiana cuenta con una gran experiencia en procedimientos de registro de productos farmacéuticos para productos propios y

Docusign Envelope ID: CD9B10FF-425E-4AEE-8B65-9EA256BD27B6

de terceros, tanto para el registro de dosieres en todo el mundo como para legalizar el cambio de fabricante de un medicamento para clientes de CDMO, facilitando así que nuevas empresas farmacéuticas puedan empezar a trabajar con Labiana como fabricante de sus productos.

En cuanto al contexto socioeconómico en el que Labiana desarrolla su actividad, estamos ante un sector estratégico de la economía española, según los datos publicados por FARMAINDUSTRIA en la actualización del Estudio de la implantación industrial del sector farmacéutico en España publicado en 2024.

Solo en España, la actividad industrial directa del sector farmacéutico español está integrada por 174 plantas de producción de tamaño relevante a las que hay que sumar 26 plantas de reducido tamaño de fabricación de productos farmacéuticos situadas en 13 comunidades autónomas, si bien el 67% de las plantas se ubican en Cataluña y Madrid. De las 174 plantas, 94 son de fabricación de medicamentos de uso humano, 22 de medicamentos veterinarios y 46 producen principios activos y 12 de humana-biológicos.

España es el cuarto mercado farmacéutico de la Unión Europea en términos de facturación y el noveno a nivel mundial. En 2023, el país exportó productos farmacéuticos por valor de 21,9 mil millones de euros, siendo la tercera exportación nacional por importe.

En total, las plantas de la industria farmacéutica producen por un valor cercano a los 23.000 millones de euros (INE, 2021) lo que supone casi el 30% de la producción de bienes de alta tecnología en España. Así mismo, también es destacable la alta internacionalización del sector que ya exporta más del 75 % de la producción, lo que hace que el medicamento sea ya el 4º producto español más exportado.

La industria farmacéutica genera en España más de 270.000 puestos de trabajo (de ellos, 56.000 directos) de alta calidad, cualificados, igualitarios y con una alta diversidad. Las tasas de contratación más elevadas se encuentran entre los jóvenes y los mayores de 50 años.

Uno de los aspectos estratégicos a tener en cuenta es lo referente a los medicamentos genéricos. En este sentido, según datos de Mordor Intelligence, el tamaño del mercado de medicamentos genéricos a nivel mundial se estima en 431,10 mil millones de dólares en 2025, y se espera que alcance los 530,32 mil millones de dólares en 2030, creciendo a una tasa compuesta anual del 4,23% durante el período previsto (2025-2030).

Por su parte, el Mercado de la Fabricación por Contrato (CMO) se estima en 238,47 mil millones de dólares en 2024, y se espera que alcance los 330,36 mil millones de dólares en 2029, creciendo a una tasa compuesta anual del 6,74% durante el período previsto (2024-2029).

Es destacable la importancia de la industria farmacéutica destinada a animales en España y uno de los factores que ha contribuido a ello ha sido disponer de una de las cabañas ganaderas principales en Europa para las principales especies de producción animal.
En el caso particular de la salud animal, según datos publicados por la Patronal de la Industria Veterinaria (Veterindustria), la industria española de sanidad y nutrición animal facturó en 2023 a nivel global, 2.097 millones de euros, lo que supone un

Docusign Envelope ID: CD9B10FF-425E-4AEE-8B65-9EA256BD27B6

crecimiento del 7,54% con respecto al año anterior, cifras que corresponden, por un lado, al mercado nacional que alcanzó los 1.285 millones de euros, con un 5,76%, mientras que las exportaciones se dispararon hasta los 812 millones de euros, una subida del 10,48%.

En el segmento de Especies, los perros y gatos dentro de los animales de compañía, representan un significativo 36% del total de Especies, seguidos por el porcino con un 24% y el vacuno en tercer lugar con poco más del 20%.

RESULTADOS DE GESTIÓN AÑO 2024

Los resultados consolidados del Grupo LABIANA correspondientes al ejercicio 2024 muestran un comportamiento positivo en su cifra de negocio que alcanza los 66,26 millones de euros, con un incremento del 13,34% con respecto al ejercicio anterior (58,46M). Es por eso que cabe destacar el gran esfuerzo que todo el equipo de Labiana ha realizado en sus diferentes ámbitos para poder mantener los objetivos planteados en el business plan.

Para la división de humana, en términos de distribución geográfica de las ventas, observamos que más de un 30,88% de las mismas se realizan en el mercado nacional, que el 59,79% de las ventas se producen en territorio intracomunitario (excluyendo España) y el 9,33% se distribuye entre el resto del mundo.

En el caso de la división animal, en términos de distribución geográfica de las ventas, cabe destacar que más del 60,23% de las mismas se realizan en el mercado de la Unión europea (excluyendo el Mercado Nacional donde se han producido casi el 33,57% de las ventas) y fundamentalmente a clientes de Venta Directa.

Desde el punto de vista de la rentabilidad de la actividad de explotación, el Grupo LABIANA ha obtenido un EBITDA del 14,24% respecto al importe neto de la cifra de negocios hasta alcanzar un importe de 9,43 millones de euros (3,30M€ en el ejercicio anterior), gracias al esfuerzo en el seguimiento y control de gastos, así como a la mejora de la productividad resultante de la mejora de procesos. El mayor control y seguimiento de los costes de explotación, junto a las ganancias en productividad y eficiencia logradas a partir de las inversiones para la optimización de procesos, han permitido la continuidad en la evolución positiva de este indicador que viene registrando en los últimos años.

El resultado de explotación arroja un resultado positivo de 4,96M€, mejora considerable teniendo en cuenta que en el año anterior se registró un resultado negativo de -1,58M€.

Un hecho destacable producido en el primer semestre del ejercicio ha sido la salida del perímetro de consolidación de la filial de salud animal Veterinarski Zavod Subotica Doo (Zavod). En junio del 2024 se llegó a un acuerdo con la compañía VTZ Investment Co Doo Beograd (VTZ) para ampliar el capital de Zavod, y así dar entrada en el capital a un nuevo socio mayoritario que ostenta el 90% del capital de la misma, manteniendo a Labiana con el 10% de la participación.

Mediante esta operación, LABIANA ha logrado reducir la deuda neta que el Grupo mantenía a cierre de 2023 en los 8.502.857,39 euros de deuda que Zavod aportaba a la consolidación contable del Grupo (correspondiendo 6.680.903,49 euros a deuda

Docusign Envelope ID: CD9B10FF-425E-4AEE-8B65-9EA256BD27B6

financiera y 1.821.953,90 a deuda comercial), al mismo tiempo que mantiene su apuesta estratégica por ampliar sus capacidades de desarrollo y fabricación de productos biológicos y su vínculo comercial con la Europa del Este.

Las deudas con entidades de crédito y arrendamientos financieros se situaron a finales de 2024 en 9,34M€ mejorando en casi 10M€ con respecto al cierre de 2023, debido en parte a salida de Veterinarski Zavod.

Conviene destacar en el apartado de resultados financieros un incremento en los gastos financieros de más de 1,55M€ debido a la operación del préstamo de Miralta y Blantyre, mencionado en las notas de estas memorias. Este préstamo tiene una carga de intereses muy elevadas y se componen de la siguiente manera:

- Tipo de interés: el principal dispuesto pendiente devengará intereses a un tipo de interés igual al Euribor (con un mínimo del 0%) más un 5% anual y será exigible y pagadero en cada fecha de pago de intereses.

- Tipo de interés PIK: el principal dispuesto pendiente y el importe de principal que haya sido puesto a disposición pero que no haya sido todavía dispuesto devengará un tipo de interés del 7% anual, que se liquidará y será capitalizado en cada fecha de pago de intereses.

En 2024 se han realizado inversiones netas en el inmovilizado material por valor de más de dos millones setecientos mil euros. Estas inversiones eran necesarias para continuar con el plan de mejora de la productividad y el mantenimiento de las normas GMPs, que Labiana se toma como un serio compromiso de cumplimiento. Por otra parte, en el apartado del intangible, la inversión neta asciende a 1,05M€.

CONCLUSIONES DE LA DEL AÑO 2024

Gracias a todo lo mencionado anteriormente, el Grupo Labiana puede asegurar su estabilidad y crecimiento dentro del sector farmacéutico y veterinario y seguir así consolidándose como una compañía sólida con amplias perspectivas de futuro dentro de su sector. Además, gracias a sus filiales, Labiana continúa su crecimiento inorgánico con el foco puesto en mercados emergentes.

HECHOS POSTERIORES

Los hechos más relevantes que afecten a las Cuentas Anuales al 31 de diciembre de 2024 se encuentran descritos en la nota 20 de la memoria adjunta.

ACCIONES PROPIAS

Durante el ejercicio 2024 la Sociedad Dominante ha realizado las operaciones de autocartera indicadas en la nota 14.4.

INSTRUMENTOS FINANCIEROS

Durante el ejercicio 2024 el Grupo no ha utilizado instrumentos relacionados con derivados financieros.

Docusign Envelope ID: CD9B10FF-425E-4AEE-8B65-9EA256BD27B6

APLAZAMIENTOS DE PAGO A PROVEEDORES

La información sobre aplazamientos de pago a proveedores se incluye en la nota 11 de la memoria adjunta.

ESTADO DE INFORMACIÓN NO FINANCIERA

Conforme a lo dispuesto en el artículo 49 del Código de Comercio, el Grupo no incluye en el Informe de Gestión Consolidado el Estado de Información No Financiera, optando por la elaboración de un estado separado. El mencionado Informe podrá consultarse en la página web de https://www.labiana.com/es/.

* * * * * * * * * * * *

Docusign Envelope ID: CD9B10FF-425E-4AEE-8B65-9EA256BD27B6

FORMULACIÓN DE CUENTAS ANUALES CONSOLIDADAS E INFORME DE GESTIÓN CONSOLIDADO

En cumplimiento de la normativa mercantil vigente, el Consejo de Administración de **LABIANA HEALTH, S.A.** formula las Cuentas Anuales Consolidadas e Informe de Gestión Consolidado correspondientes al ejercicio anual terminado el 31 de diciembre de 2024 que se componen de las adjuntas hojas número 1 a 92.

Pozuelo de Alarcón (Madrid), 26 de marzo de 2025

El Consejo de Administración

DocuSigned by:
052C2E4B8DD1447...

D. Manuel Ramos Ortega

DocuSigned by:
Sandra Villagrasa
4201A6C3EAA2474...

Dña. Sandra Villagrasa Clemente

Firmado por:
4EA805327D0247C...

D. Ignacio Yánez Minondo

DocuSigned by:
1F565DA4774B4B0...

D. John Williams Nellis

Firmado por:
29E67EBF231E472...

D. Juan Manuel Gil de Escobar Delgado

DocuSigned by:
AB748856180B4C8...

D. Wolfgang Johannes Storf



LABIANA

Individual Financial Statements, Auditor's Report as of 31 December 2024 and Management Report for the period January-December 2024 of Labiana Health, S.A.

April 2025

LABIANA HEALTH, S.A.

Informe de auditoría,
Cuentas anuales a 31 de diciembre de 2024
e Informe de Gestión del ejercicio 2024

Member of
Antea
Alliance of
independent firms

AUREN AUDITORES SP, S.L.P. Inscrita en el R.M. de Madrid, Tomo 33.829, Sección 8 Folio 89 Hoja M-608799. Inscripción 1 C.I.F. B/87352357 Avda. General Perón 38 - 28020 Madrid.

INFORME DE AUDITORÍA DE CUENTAS ANUALES EMITIDO POR UN AUDITOR INDEPENDIENTE

A los accionistas de LABIANA HEALTH, S.A.:

INFORME SOBRE LAS CUENTAS ANUALES

Opinión

Hemos auditado las cuentas anuales de LABIANA HEALTH, S.A. (la Sociedad), que comprenden el balance a 31 de diciembre de 2024, la cuenta de pérdidas y ganancias, el estado de cambios en el patrimonio neto, el estado de flujos de efectivo y la memoria correspondientes al ejercicio terminado en dicha fecha.

En nuestra opinión, las cuentas anuales adjuntas expresan, en todos los aspectos significativos, la imagen fiel del patrimonio y de la situación financiera de la Sociedad a 31 de diciembre de 2024, así como de sus resultados y flujos de efectivo correspondientes al ejercicio terminado en dicha fecha, de conformidad con el marco normativo de información financiera que resulta de aplicación (que se identifica en la nota 2 de la memoria) y, en particular, con los principios y criterios contables contenidos en el mismo.

Fundamento de la opinión

Hemos llevado a cabo nuestra auditoría de conformidad con la normativa reguladora de la actividad de auditoría de cuentas vigente en España. Nuestras responsabilidades de acuerdo con dichas normas se describen más adelante en la sección *Responsabilidades del auditor en relación con la auditoría de las cuentas anuales* de nuestro informe.

Somos independientes de la Sociedad de conformidad con los requerimientos de ética, incluidos los de independencia, que son aplicables a nuestra auditoría de las cuentas anuales en España, según lo exigido por la normativa reguladora de la actividad de auditoría de cuentas. En este sentido, no hemos prestado servicios distintos a los de la auditoría de cuentas ni han concurrido situaciones o circunstancias que, de acuerdo con lo establecido en la citada normativa reguladora, hayan afectado a la necesaria independencia de modo que se haya visto comprometida.

Consideramos que la evidencia de auditoría que hemos obtenido proporciona una base suficiente y adecuada para nuestra opinión.

Cuestiones clave de la auditoría

Las cuestiones clave de la auditoría son aquellas cuestiones que, según nuestro juicio profesional, han sido de la mayor significatividad en nuestra auditoría de las cuentas anuales del periodo actual. Estas cuestiones han sido tratadas en el contexto de nuestra auditoría de las cuentas anuales en su conjunto y en la formación de nuestra opinión sobre éstas, y no expresamos una opinión por separado sobre esas cuestiones.

Valoración de las participaciones y créditos con empresas del grupo

Descripción

El balance adjunto recoge al 31 de diciembre de 2024 inversiones en empresas del grupo por importe de 28.058 miles de euros en el largo plazo y 196 miles de euros en el corto plazo y saldos con clientes del grupo por importe de 108 miles de euros.

Tal como se menciona en la nota 4.b) de la memoria adjunta se establece que la valoración posterior de las inversiones en empresas del grupo se realiza a coste menos, en su caso, el importe acumulado de las correcciones valorativas por deterioro.

Debido al importe significativo de estas inversiones y saldos y al alto grado de juicio por parte de la Dirección que conlleva el proceso de estimación que requiere la evaluación del importe recuperable de estos activos, hemos considerado esta área como una cuestión clave en nuestra auditoría.

Nuestra respuesta

Nuestros procedimientos de auditoría han consistido, entre otros, los siguientes:

- Entendimiento del proceso de la sociedad en la evaluación de la valoración de las inversiones en empresas del grupo.
- Análisis de la consistencia de los datos proyectados en los planes de negocio, de sus principales hipótesis y del grado de cumplimiento en el ejercicio auditado, así como revisión de hechos posteriores.
- Análisis de la razonabilidad de los factores considerados por la Dirección a efectos de concluir sobre la recuperabilidad de estos activos.
- Revisión de la información revelada en las cuentas anuales respecto de este asunto de acuerdo con los requerimientos del marco normativo de información financiera aplicable a la Sociedad.

Otra información: Informe de gestión

La otra información comprende exclusivamente el informe de gestión del ejercicio 2024, cuya formulación es responsabilidad de los administradores de la Sociedad y no forma parte integrante de las cuentas anuales.

Nuestra opinión de auditoría sobre las cuentas anuales no cubre el informe de gestión. Nuestra responsabilidad sobre el informe de gestión, de conformidad con lo exigido por la normativa reguladora de la actividad de auditoría de cuentas, consiste en evaluar e informar sobre la concordancia del informe de gestión con las cuentas anuales, a partir del conocimiento de la entidad obtenido en la realización de la auditoría de las citadas cuentas, así como en evaluar e informar de si el contenido y presentación del informe de gestión son conformes a la normativa que resulta de aplicación. Si, basándonos en el trabajo que hemos realizado, concluimos que existen incorrecciones materiales, estamos obligados a informar de ello.

Sobre la base del trabajo realizado, según lo descrito en el párrafo anterior, la información que contiene el informe de gestión concuerda con la de las cuentas anuales del ejercicio 2024 y su contenido y presentación son conformes a la normativa que resulta de aplicación.

Responsabilidad de los administradores y de la comisión de auditoría en relación con las cuentas anuales

Los administradores son responsables de formular las cuentas anuales adjuntas, de forma que expresen la imagen fiel del patrimonio, de la situación financiera y de los resultados de la Sociedad, de conformidad con el marco normativo de información financiera aplicable a la entidad en España, y del control interno que consideren necesario para permitir la preparación de cuentas anuales libres de incorrección material, debida a fraude o error.

En la preparación de las cuentas anuales, los administradores son responsables de la valoración de la capacidad de la Sociedad para continuar como empresa en funcionamiento, revelando, según corresponda, las cuestiones relacionadas con empresa en funcionamiento y utilizando el principio contable de empresa en funcionamiento excepto si los administradores tienen intención de liquidar la sociedad o de cesar sus operaciones, o bien no exista otra alternativa realista.

La comisión de auditoría es responsable de la supervisión del proceso de elaboración y presentación de las cuentas anuales.

Responsabilidades del auditor en relación con la auditoría de las cuentas anuales

Nuestros objetivos son obtener una seguridad razonable de que las cuentas anuales en su conjunto están libres de incorrección material, debida a fraude o error, y emitir un informe de auditoría que contiene nuestra opinión.

Seguridad razonable es un alto grado de seguridad, pero no garantiza que una auditoría realizada de conformidad con la normativa reguladora de la actividad de auditoría de cuentas vigente en España siempre detecte una incorrección material cuando existe. Las incorrecciones pueden deberse a fraude o error y se consideran materiales si, individualmente o de forma agregada, puede preverse razonablemente que influyan en las decisiones económicas que los usuarios toman basándose en las cuentas anuales.

Como parte de una auditoría de conformidad con la normativa reguladora de la actividad de auditoría de cuentas vigente en España, aplicamos nuestro juicio profesional y mantenemos una actitud de escepticismo profesional durante toda la auditoría. También:

- Identificamos y valoramos los riesgos de incorrección material en las cuentas anuales, debida a fraude o error, diseñamos y aplicamos procedimientos de auditoría para responder a dichos riesgos y obtenemos evidencia de auditoría suficiente y adecuada para proporcionar una base para nuestra opinión. El riesgo de no detectar una incorrección material debida a fraude es más elevado que en el caso de una incorrección material debida a error, ya que el fraude puede implicar colusión, falsificación, omisiones deliberadas, manifestaciones intencionadamente erróneas, o la elusión del control interno.

- Obtenemos conocimiento del control interno relevante para la auditoría con el fin de diseñar procedimientos de auditoría que sean adecuados en función de las circunstancias, y no con la finalidad de expresar una opinión sobre la eficacia del control interno de la entidad.

- Evaluamos si las políticas contables aplicadas son adecuadas y la razonabilidad de las estimaciones contables y la correspondiente información revelada por los administradores.

- Concluimos sobre si es adecuada la utilización, por los administradores, del principio contable de empresa en funcionamiento y, basándonos en la evidencia de auditoría obtenida, concluimos sobre si existe o no una incertidumbre material relacionada con hechos o con condiciones que pueden generar dudas significativas sobre la capacidad de la Sociedad para continuar como empresa en funcionamiento. Si concluimos que existe una incertidumbre material, se requiere que llamemos la atención en nuestro informe de auditoría sobre la correspondiente información revelada en las cuentas anuales o, si dichas revelaciones no son adecuadas, que expresemos una opinión modificada. Nuestras conclusiones se basan en la evidencia de auditoría obtenida hasta la fecha de nuestro informe de auditoría. Sin embargo, los hechos o condiciones futuros pueden ser la causa de que la Sociedad deje de ser una empresa en funcionamiento.

- Evaluamos la presentación global, la estructura y el contenido de las cuentas anuales, incluida la información revelada, y si las cuentas anuales representan las transacciones y hechos subyacentes de un modo que logran expresar la imagen fiel.

Nos comunicamos con la comisión de auditoría de la entidad en relación con, entre otras cuestiones, el alcance y el momento de realización de la auditoría planificados y los hallazgos significativos de la auditoría, así como cualquier deficiencia significativa del control interno que identificamos en el transcurso de la auditoría.

También proporcionamos a la comisión de auditoría de la entidad una declaración de que hemos cumplido los requerimientos de ética relativos a independencia y nos hemos comunicado con la misma para informar de aquellas cuestiones que razonablemente puedan suponer una amenaza para nuestra independencia y, en su caso, de las medidas de salvaguarda adoptadas para eliminar o reducir la amenaza.

Entre las cuestiones que han sido objeto de comunicación a la comisión de auditoría de la entidad, determinamos las que han sido de la mayor significatividad en la auditoría de las cuentas anuales del periodo actual y que son, en consecuencia, las cuestiones clave de la auditoría.

Describimos esas cuestiones en nuestro informe de auditoría salvo que las disposiciones legales o reglamentarias prohíban revelar públicamente la cuestión.

INFORME SOBRE OTROS REQUERIMIENTOS LEGALES Y REGLAMENTARIOS

Informe adicional para la comisión de auditoría

La opinión expresada en este informe es coherente con lo manifestado en nuestro informe adicional para la comisión de auditoría de la Sociedad de fecha 22 de abril de 2025.

Periodo de contratación

La Junta General de Accionistas celebrada el 3 de octubre de 2023 nos nombró auditores por un período de 3 años, para los ejercicios finalizados el 31 de diciembre de 2023, 2024 y 2025.

AUREN AUDITORES SP, S.L.P.
Inscrita en el ROAC Nº S2347

Julio López Vázquez
Inscrito en el ROAC Nº 18683

22 de abril de 2025

Docusign Envelope ID: CD9B10FF-425E-4AEE-8B65-9EA256BD27B6

LABIANA HEALTH, S.A.

CUENTAS ANUALES CORRESPONDIENTES AL EJERCICIO 2024

Docusign Envelope ID: CD9B10FF-425E-4AEE-8B65-9EA256BD27B6

LABIANA HEALTH, S.A.

Cuentas anuales correspondientes al ejercicio 2024

CUENTAS ANUALES CORRESPONDIENTES AL EJERCICIO 2024:

Balances al 31 de diciembre de 2024 y de 2023
Cuentas de Pérdidas y Ganancias correspondientes a los ejercicios 2024 y de 2023
Estados de Cambios en el Patrimonio Neto correspondientes a los ejercicios 2024 y de 2023
Estados de Flujos de Efectivo correspondientes a los ejercicios 2024 y de 2023
Memoria del ejercicio 2024

INFORME DE GESTIÓN CORRESPONDIENTE AL EJERCICIO 2024

Docusign Envelope ID: CD9B10FF-425E-4AEE-8B65-9EA256BD27B6

LABIANA HEALTH, S.A.

CUENTAS ANUALES
CORRESPONDIENTES AL EJERCICIO 2024

Docusign Envelope ID: CD9B10FF-425E-4AEE-8B65-9EA256BD27B6

LABIANA HEALTH, S.A.

BALANCES AL 31 DE DICIEMBRE DE 2024 Y DE 2023

(Expresados en euros)

ACTIVO	Notas a la Memoria	31/12/2024	31/12/2023
ACTIVO NO CORRIENTE		**28.501.233,70**	**24.817.517,49**
Inmovilizado intangible	**Nota 5**	**37.283,87**	**44.183,97**
Propiedad industrial		37.283,87	44.183,97
Inversiones en empresas del grupo y asociadas a largo plazo		**28.058.450,45**	**24.687.436,99**
Instrumentos de patrimonio en empresas del grupo y asociadas	**Nota 8**	10.948.293,86	4.948.293,85
Créditos a empresas del grupo y asociadas	**Notas 6.2 y 15.1**	17.110.156,59	19.739.143,14
Inversiones financieras a largo plazo		**128.391,39**	**52.318,14**
Instrumentos de patrimonio	**Nota 8**	-	4.997,68
Otros activos financieros	**Nota 6.2**	128.391,39	47.320,46
Activos por impuesto diferido	**Nota 12**	**277.107,99**	**33.578,39**
ACTIVO CORRIENTE		**1.190.108,94**	**855.945,16**
Inversiones en empresas del grupo y asociadas a corto plazo		**195.767,85**	**147.628,90**
Créditos a empresas del grupo y asociadas	**Notas 6.2 y 15.1**	195.767,85	147.628,90
Deudores comerciales y otras cuentas a cobrar		**296.198,02**	**502.522,17**
Clientes empresas del grupo y asociadas	**Notas 6.2 y 15.1**	108.373,28	175.616,67
Activos por impuesto corriente	**Nota 12**	183.658,98	315.273,30
Otros créditos con las Administraciones Públicas	**Nota 12**	4.165,76	11.632,20
Inversiones financieras a corto plazo		**250.000,00**	**-**
Otros activos financieros	**Notas 6.2**	250.000,00	-
Periodificaciones a corto plazo		**31.393,55**	**36.500,63**
Efectivo y otros activos líquidos equivalentes	**Nota 6.1**	**416.749,52**	**169.293,46**
Tesorería		416.749,52	169.293,46
TOTAL ACTIVO		**29.691.342,64**	**25.673.462,65**

Docusign Envelope ID: CD9B10FF-425E-4AEE-8B65-9EA256BD27B6

LABIANA HEALTH, S.A.

BALANCES AL 31 DE DICIEMBRE DE 2024 Y DE 2023

(Expresados en euros)

PATRIMONIO NETO Y PASIVO	Notas a la Memoria	31/12/2024	31/12/2023
PATRIMONIO NETO		**5.872.635,53**	**6.169.312,78**
Fondos propios		**5.872.635,53**	**6.169.312,78**
Capital	**Nota 11.1**	**722.125,50**	**722.125,50**
Capital escriturado		722.125,50	722.125,50
Prima de emisión	**Nota 11.2**	**8.198.233,23**	**8.198.233,23**
Otros instrumentos de patrimonio neto	**Nota 11.5**	**1.255.717,27**	**1.255.717,27**
Reservas	**Nota 11.3**	**5.600.818,52**	**5.249.231,89**
Legal y estatutarias		55.400,00	55.400,00
Otras Reservas		5.545.418,52	5.193.831,89
(Acciones en patrimonio propias)	**Nota 11.4**	**(710.589,44)**	**(200.073,75)**
Resultado de ejercicios anteriores		**(8.903.217,93)**	**(5.678.128,74)**
Resultado del ejercicio		**(290.451,62)**	**(3.377.792,62)**
PASIVO NO CORRIENTE		**22.759.909,39**	**18.691.882,80**
Deudas a largo plazo	**Nota 7.1 y 15.1**	**22.759.909,39**	**18.430.664,12**
Otros pasivos financieros		22.759.909,39	18.430.664,12
Deudas empresas grupo y asociadas largo plazo	**Nota 7.1 y 15.1**	**-**	**261.218,68**
PASIVO CORRIENTE		**1.058.797,73**	**812.267,07**
Deudas a corto plazo	**Nota 7.1 y 15.1**	**114.805,75**	**129.038,79**
Otros pasivos financieros		114.805,75	129.038,79
Deudas con empresas del grupo y asociadas a corto plazo	**Nota 7.1 y 15.1**	**597.970,71**	**239.651,08**
Acreedores comerciales y otras cuentas a pagar		**346.021,27**	**443.577,20**
Acreedores varios	**Nota 7.1**	140.550,75	311.657,25
Personal		52.436,03	40.675,26
Pasivo por impuesto diferido	**Nota 12**	-	-
Otras deudas con las Administraciones Públicas	**Nota 12**	153.034,48	91.244,69
TOTAL PATRIMONIO NETO Y PASIVO		**29.691.342,64**	**25.673.462,65**

Docusign Envelope ID: CD9B10FF-425E-4AEE-8B65-9EA256BD27B6

LABIANA HEALTH, S.A.

CUENTAS DE PÉRDIDAS Y GANANCIAS
CORRESPONDIENTES A LOS EJERCICIOS 2024 Y DE 2023
(Expresados en euros)

CUENTA DE PÉRDIDAS Y GANANCIAS	Notas a la Memoria	31/12/2024	31/12/2023
OPERACIONES CONTINUADAS			
Importe neto de la cifra de negocio	**Nota 16.a**	**1.322.963,36**	**1.084.883,76**
Prestaciones de servicios		1.322.963,36	1.084.883,76
Gastos de personal		**(902.473,14)**	**(822.497,91)**
Sueldos, salarios y asimilados		(805.877,10)	(736.870,62)
Cargas sociales	**Nota 16.b**	(96.596,04)	(85.627,29)
Otros gastos de explotación	**Nota 16.c**	**(418.517,25)**	**(573.755,99)**
Servicios exteriores		(418.517,25)	(573.755,99)
Amortización del inmovilizado	**Notas 5**	**(6.900,10)**	**(6.900,09)**
Otros resultados		**(1.572,18)**	**-**
RESULTADO DE EXPLOTACIÓN		**(6.499,31)**	**(318.270,23)**
Ingresos financieros	**Nota 15.2**	**3.597.843,22**	**1.077.119,55**
De participaciones en instrumentos de patrimonio		250.000,00	-
De valores negociables y otros instr. financieros		3.347.843,22	1.077.119,55
Gastos financieros		**(3.999.690,60)**	**(996.976,47)**
Por deudas con terceros		(4.000.914,41)	(996.976,47)
Por deudas con empresas del grupo y asociadas	**Nota 15.2**	1.223,81	-
Deterioro y result. por enajenaciones de instrumentos financieros		**(4.997,68)**	**(3.206.822,24)**
Deterioros y pérdidas	**Nota 8**	(4.997,68)	(3.206.822,24)
RESULTADO FINANCIERO		**(406.845,06)**	**(3.126.679,16)**
RESULTADO ANTES DE IMPUESTOS		**(413.344,37)**	**(3.444.949,39)**
Impuestos sobre beneficios	**Nota 12**	**122.892,75**	**67.156,77**
RESULTADO DEL EJERCICIO		**(290.451,62)**	**(3.377.792,62)**

Docusign Envelope ID: CD9B10FF-425E-4AEE-8B65-9EA256BD27B6

LABIANA LIFE SCIENCES, S.A.(SOCIEDAD UNIPERSONAL)

ESTADOS DE CAMBIOS EN EL PATRIMONIO NETO CORRESPONDIENTES A LOS EJERCICIOS 2024 Y 2023

	Capital escriturado	Prima de emisión	Reservas	Resultados de ejercicios anteriores	(Acciones en patrimonio Propias)	Resultado del Ejercicio	Otros instrumentos del patrimonio neto	Total
SALDO, FINAL DEL AÑO 2022	**722.125,50**	**8.198.233,23**	**5.490.347,99**	**(429.303,18)**	**(294.725,76)**	**(5.470.254,03)**	**-**	**8.216.423,75**
Total ingresos y gastos reconocidos	**-**	**-**	**-**	**-**	**-**	**(3.377.792,62)**	**-**	**(3.377.792,62)**
Operaciones con socios o propietarios	**-**	**-**	**(253.245,23)**	**-**	**94.652,01**	**-**	**-**	**(158.593,22)**
Operaciones con acciones propias (netas) (Nota 11.3)	-	-	(253.245,23)	-	94.652,01	-	-	(158.593,22)
Otras variaciones del patrimonio neto:	**-**	**-**	**12.129,13**	**(5.248.825,56)**	**-**	**5.470.254,03**	**1.255.717,27**	**1.489.274,87**
Emisión de otros instrumentos de patrimonio neto (Nota 11.5)	-	-	-	-	-	-	1.255.717,27	1.255.717,27
Distribución de resultados del ejercicio anterior	-	-	-	(5.470.254,03)	-	5.470.254,03	-	-
Otros movimientos	-	-	12.129,13	221.428,47	-	-	-	233.557,60
SALDO, FINAL DEL AÑO 2023	**722.125,50**	**8.198.233,23**	**5.249.231,89**	**(5.678.128,74)**	**(200.073,75)**	**(3.377.792,62)**	**1.255.717,27**	**6.169.312,79**
Total ingresos y gastos reconocidos	**-**	**-**	**-**	**-**	**-**	**(290.451,62)**	**-**	**(290.451,62)**
Operaciones con socios o propietarios	**-**	**-**	**351.586,62**	**-**	**(510.515,69)**	**-**	**-**	**(158.929,07)**
Operaciones con acciones propias (netas) (Nota 11.3)	-	-	351.586,62	-	(510.515,69)	-	-	(158.929,07)
Otras variaciones del patrimonio neto:	**-**	**-**	**-**	**(3.225.089,19)**	**-**	**3.377.792,62**	**-**	**152.703,43**
Corrección de errores (**nota 2.h**)	-	-	-	152.703,43	-	-	-	152.703,43
Distribución de resultados del ejercicio anterior	-	-	-	(3.377.792,62)	-	3.377.792,62	-	-
Otros movimientos			-	-				-
SALDO AL FINAL DEL AÑO 2024	**722.125,50**	**8.198.233,23**	**5.600.818,51**	**(8.903.217,93)**	**(710.589,44)**	**(290.451,62)**	**1.255.717,27**	**5.872.635,53**

Docusign Envelope ID: CD9B10FF-425E-4AEE-8B65-9EA256BD27B6

LABIANA HEALTH, S.A.

ESTADOS DE FLUJOS DE EFECTIVO CORRESPONDIENTES A LOS EJERCICIOS 2024 Y 2023

(Expresado en euros)

	2024	2023
FLUJOS DE EFECTIVO DE LAS ACTIVIDADES DE EXPLOTACIÓN	**(505.504,71)**	**(169.044,93)**
Resultado del ejercicio antes de impuestos	**(413.334,37)**	**(3.444.949,39)**
Ajustes al resultado	**413.745,16**	**3.133.579,25**
Amortización del inmovilizado	6.900,10	6.900,09
Correcciones valorativas por deterioro	4.997,68	3.206.822,24
Ingresos financieros	(3.597.843,22)	(1.077.119,55)
Gastos financieros	3.999.690,60	996.976,47
Cambios en el capital corriente	**134.964,41**	**62.182,13**
Deudores y otras cuentas a cobrar	227.413,26	(262.085,85)
Otros activos corrientes	5.107,08	(36.500,63)
Acreedores y otras cuentas a pagar	(97.555,93)	360.768,61
Otros flujos de efectivo de las actividades de explotación	**(640.869,91)**	**80.143,08**
Pago de intereses	(3.999.690,60)	(996.976,47)
Cobro de intereses	3.347.843,22	1.077.119,55
Otros pagos (cobros)	10.977,47	-
FLUJOS DE EFECTIVO DE LAS ACTIVIDADES DE INVERSIÓN	**(3.500.223,33)**	**(19.487.910,39)**
Pagos por inversiones	**(3.500.223,33)**	**(19.487.910,39)**
Empresas del Grupo y Asociadas	(3.419.152,40)	(19.852.771,34)
Inmovilizado intangible	-	(9.278,05)
Otros activos financieros	(81.070,93)	374.139,00
FLUJOS DE EFECTIVO DE LAS ACTIVIDADES DE FINANCIACIÓN	**4.253.184,10**	**19.755.769,89**
Cobros y pagos por instrumentos de instrumentos de patrimonio	**(158.929,08)**	**1.097.124,05**
Ampliaciones de capital	-	-
Emisión de instrumentos de patrimonio	-	1.255.717,27
Adquisición de instrumentos de patrimonio propio	(158.929,08)	(158.593,22)
Cobros y pagos por instrumentos de pasivo financiero	**4.412.113,18**	**18.658.645,84**
Emisión	*4.412.113,18*	*18.658.645,84*
Deudas con empresas del grupo y asociadas	97.100,95	198.942,93
Deudas con partes vinculadas	-	(100.000,00)
Otras deudas	4.315.012,23	18.559.702,91
AUMENTO (DISMINUCIÓN) NETA DEL EFECTIVO O EQUIVALENTES	**247.456,06**	**98.814,57**
Efectivo o equivalentes al comienzo del ejercicio	169.293,46	70.478,89
Efectivo o equivalentes al final del ejercicio	416.749,52	169.293,46

Docusign Envelope ID: CD9B10FF-425E-4AEE-8B65-9EA256BD27B6

LABIANA HEALTH, S.A.

MEMORIA DEL EJERCICIO 2024

NOTA 1. CONSTITUCIÓN, ACTIVIDAD Y RÉGIMEN LEGAL DE LA SOCIEDAD

a) Constitución y Domicilio Social

LABIANA HEALTH, S.A. (antes SEVEN PHARMA, S.L.) (en adelante "la Sociedad"), fue constituida en Madrid el 18 de diciembre de 2017, fecha en la que se elevó a público la escritura de traslado de domicilio, adquisición de nacionalidad, cambio de denominación y modificación de estatutos a la legislación española. Hasta esa fecha, la Sociedad se denominaba Seven Pharma, B.V. y estaba domiciliada en Rotterdam (Holanda). Su domicilio social actual se encuentra en Madrid, Avenida de Europa, 34 letra D, planta primera, Pozuelo de Alarcón.

Con fecha 21 de diciembre de 2021, el Consejo de Administración de la Sociedad aprobó la transformación de la misma en Sociedad Anónima. Con fecha 28 de febrero de 2022, se ha presentado la solicitud de inscripción al Registro Mercantil de Madrid, siendo efectivamente inscrita dicha transformación el 10 de marzo de 2022.

b) Actividad

Según los Estatutos de la Sociedad, su actividad tendrá por objeto:

- Participar en la financiación o tener cualquier otro tipo de interés en otras entidades jurídicas, asociaciones o empresas, o dirigir su gestión.

- Prestar garantías y garantizar el cumplimiento de las mismas o de cualquier otra forma asumir la responsabilidad, ya sea solidaria o de otro tipo, por obligaciones de las empresas del Grupo o de terceros, o en relación con las mismas.

- Hacer todo lo que, en el sentido más amplio de la palabra, esté relacionado o pueda conducir a la consecución de ese objetivo.

c) Régimen Legal

La Sociedad se rige por sus estatutos sociales y por la vigente Ley de Sociedades de Capital.

d) Cuentas Anuales Consolidadas

Tal como se indica en la Nota 7 de la memoria adjunta, la Sociedad posee participaciones mayoritarias en otras sociedades, constituyendo un grupo empresarial. Por ello, y siendo emisora de valores admitidos a cotización en un mercado regulado en España, la Sociedad está obligada a formular y presentar cuentas anuales consolidadas. Las cuentas anuales adjuntas corresponden exclusivamente a las individuales de Labiana Health, S.A. Las cuentas anuales consolidadas se encuentran, asimismo, registradas en el BME Growth.

Docusign Envelope ID: CD9B10FF-425E-4AEE-8B65-9EA256BD27B6

Las principales magnitudes de dichas cuentas anuales consolidadas del ejercicio 2024 elaboradas de acuerdo a la legislación mercantil vigente y a las normas establecidas en el Plan General de Contabilidad aprobado por el Real Decreto 1514/2007, de 16 de noviembre, aplicando las modificaciones introducidas al mismo mediante el Real Decreto 1159/2010, de 17 de septiembre, y el Real Decreto 602/2016, de 2 de diciembre y Real Decreto 1/2021, de 12 de enero, son las siguientes, en miles de euros:

	2024
Activo	52.002
Patrimonio neto consolidado	2.568
Importe neto de la cifra de negocios consolidada	66.257
Resultado de explotación consolidada	4.960
Resultado del ejercicio consolidada	207

e) Cotización en Mercados Bursátiles

Con fecha 9 de febrero de 2022, la Sociedad aprobó en Junta de Socios, la transformación de la Sociedad en sociedad anónima, así como la solicitud de incorporación al segmento BME Growth de BME MTF Equity, de la totalidad de las acciones de la Sociedad en circulación en ese momento, así como aquellas que se emitieran entre la fecha de dicha Junta y la fecha efectiva de incorporación a negociación de las acciones.

Con fecha 22 de junio de 2022, el Consejo de Administración de Bolsas y Mercados Españoles, Sistemas de Negociación, S.A., aprobó incorporar al segmento BME Growth de BME MTF Equity con efectos a partir del 24 de junio de 2022, 7.221.255 acciones de 0,10 euros de valor nominal cada una. La Sociedad designó como Asesor Registrado a Norgestión, S.A. y como Proveedor de Liquidez a GVC Gaesco Valores, S.V., S.A. Con fecha 28 de febrero de 2023, el Asesor Registrado de la Sociedad pasó a ser VGM Advisory Partners, S.L.U.

NOTA 2. BASES DE PRESENTACIÓN DE LAS CUENTAS ANUALES

a) Imagen Fiel

Las Cuentas Anuales del ejercicio 2024 han sido obtenidas a partir de los registros contables de la Sociedad y se han formulado de acuerdo con la legislación mercantil vigente y las normas establecidas en el Plan General de Contabilidad aprobado por el Real Decreto 1514/2007, de 16 de noviembre, y las modificaciones incorporadas a éste mediante el Real Decreto 1159/2010, de 17 de septiembre, el Real Decreto 602/2016 de 2 de diciembre y Real Decreto 1/2021, de 12 de enero, con objeto de mostrar la imagen fiel del patrimonio, de la situación financiera a 31 de diciembre de 2024 y de los resultados de la Sociedad, de los cambios en el patrimonio neto producidos en la Sociedad, así como la veracidad de los flujos incorporados en el estado de flujos de efectivo.

Docusign Envelope ID: CD9B10FF-425E-4AEE-8B65-9EA256BD27B6

b) Principios Contables Aplicados

Las cuentas anuales se han formulado aplicando los principios contables establecidos en el Código de Comercio y en el Plan General de Contabilidad.

c) Moneda de Presentación

De acuerdo con la normativa legal vigente en materia contable, las cuentas anuales se presentan expresadas en euros.

d) Responsabilidad de la Información y Estimaciones Realizadas

La información contenida en estas Cuentas Anuales es responsabilidad del Consejo de Administración. En la elaboración de las Cuentas Anuales adjuntas se han utilizado estimaciones realizadas por el Consejo de Administración para valorar algunos de los activos, pasivos, ingresos, gastos y compromisos que figuran registrados en las mismas, basadas en la experiencia obtenida en los ejercicios anteriores a través de la Dirección, así como otros factores que se consideran razonables de acuerdo con las circunstancias actuales y que constituyen la base para valorar algunos de los activos, pasivos, ingresos, gastos y compromisos que figuran registrados en ellas y cuyo valor no es fácilmente determinable mediante otras fuentes.

La Sociedad revisa sus estimaciones de forma continua. Básicamente estas estimaciones se refieren a:

- La evaluación de posibles pérdidas por deterioro las participaciones y créditos en empresas del grupo.

A pesar de que estas estimaciones se han realizado en función de la mejor información disponible en la fecha de formulación de estas Cuentas Anuales sobre los hechos analizados, es posible que acontecimientos que puedan tener lugar en el futuro obliguen a modificarlas en próximos ejercicios, lo que se haría de forma prospectiva reconociendo los efectos del cambio de estimación en las correspondientes Cuentas de Pérdidas y Ganancias futuras.

e) Aspectos Críticos de la Valoración y Estimación de la Incertidumbre

Al cierre del ejercicio terminado el 31 de diciembre de 2024, la Sociedad ha obtenido un resultado negativo por importe de 290 miles de euros (negativo por importe de 3.378 miles de euros en el ejercicio anterior). Por otro lado, el resultado consolidado, tal y como se informa en la nota 1.d anterior es positivo en 207 miles de euros. Dado su objeto social y al ser la cabecera del Grupo, su evolución futura va directamente vinculada a la evolución de las sociedades de las que participa directa o indirectamente.

La sociedad, cabecera del grupo, presenta unos fondos propios positivos por valor de 5.873 miles de euros y un fondo de maniobra positivo de 131 miles de euros. A nivel consolidado estos datos también se presentan positivos, los fondos propios son de 2.869 miles de euros con un fondo de maniobra de 6.537 miles de euros.

La Dirección de la Sociedad ha preparado un presupuesto de tesorería para el ejercicio 2025 tanto a nivel de sociedad como a nivel de grupo, contemplando como base el escenario más pesimista y basado en su conocimiento del mercado y en base al cumplimiento de sus planes de negocio a corto plazo. En dicho presupuesto de tesorería no se espera que haya problemas de pago durante los próximos doce meses.

Docusign Envelope ID: CD9B10FF-425E-4AEE-8B65-9EA256BD27B6

Como consecuencia de lo anterior, la Dirección considera que no existen incertidumbres significativas ni aspectos acerca del futuro que puedan llevar asociado un riesgo importante que pueda suponer cambios significativos en el valor de los activos y pasivos en el ejercicio siguiente.

f) Comparación de la Información

De acuerdo con la legislación mercantil, el Consejo de Administración presenta, a efectos comparativos, con cada una de las partidas del Balance, de la Cuenta de Pérdidas y Ganancias, del Estado de Cambios en el Patrimonio Neto y del Estado de Flujos de Efectivo además de las cifras del ejercicio 2024 las correspondientes al ejercicio anterior. Las partidas de ambos ejercicios son comparables y homogéneas.

g) Cambios en Criterios Contables

No se han realizado cambios en criterios contables.

h) Corrección de errores

Durante el ejercicio se ha ajustado contra reservas por ingresos de facturas intercompany con las filiales Labiana Pharmaceuticals y Labiana Life que corresponden a ejercicios anteriores.

i) Valor razonable

Es el precio que se recibiría por la venta de un activo o se pagaría para transferir o cancelar un pasivo mediante una transacción ordenada entre participantes en el mercado en la fecha de valoración. El valor razonable se determinará sin practicar ninguna deducción por los costes de transacción en que pudiera incurrirse por causa de enajenación o disposición por otros medios. No tendrá en ningún caso el carácter de valor razonable el que sea resultado de una transacción forzada, urgente o como consecuencia de una situación de liquidación involuntaria.

El valor razonable se estima para una determinada fecha y, puesto que las condiciones de mercado pueden variar con el tiempo, ese valor puede ser inadecuado para otra fecha. Además, al estimar el valor razonable, la empresa deberá tener en cuenta las condiciones del activo o pasivo que los participantes en el mercado tendrían en cuenta a la hora de fijar el precio del activo o pasivo en la fecha de valoración. Dichas condiciones específicas incluyen, entre otras, para el caso de los activos, las siguientes:

a) El estado de conservación y la ubicación, y

b) Las restricciones, si las hubiere, sobre la venta o el uso del activo.

La estimación del valor razonable de un activo no financiero tendrá en consideración la capacidad de un participante en el mercado para que el activo genere beneficios económicos en su máximo y mejor uso o, alternativamente, mediante su venta a otro participante en el mercado que emplearía el activo en su máximo y mejor uso.

En la estimación del valor razonable se asumirá como hipótesis que la transacción para vender el activo o transferir el pasivo se lleva a cabo:

a) Entre partes interesadas y debidamente informadas, en una transacción en condiciones de independencia mutua,

Docusign Envelope ID: CD9B10FF-425E-4AEE-8B65-9EA256BD27B6

b) En el mercado principal del activo o pasivo, entendiendo como tal el mercado con el mayor volumen y nivel de actividad, o

c) En ausencia de un mercado principal, en el mercado más ventajoso al que tenga acceso la empresa para el activo o pasivo, entendido como aquel que maximiza el importe que se recibiría por la venta del activo o minimiza la cantidad que se pagaría por la transferencia del pasivo, después de tener en cuenta los costes de transacción y los gastos de transporte.

Salvo prueba en contrario, el mercado en el que la empresa realizaría normalmente una transacción de venta del activo o transferencia del pasivo se presume que será el mercado principal o, en ausencia de un mercado principal, el mercado más ventajoso.

Los costes de transacción no incluyen los costes de transporte. Si la localización es una característica del activo (como puede ser el caso, por ejemplo, de una materia prima cotizada), el precio en el mercado principal (o más ventajoso) se ajustará por los costes, si los hubiera, en los que se incurriría para transportar el activo desde su ubicación presente a ese mercado.

Con carácter general, el valor razonable se calculará por referencia a un valor fiable de mercado. En este sentido, el precio cotizado en un mercado activo será la mejor referencia del valor razonable, entendiéndose por mercado activo aquél en el que se den las siguientes condiciones:

a) Los bienes o servicios negociados son homogéneos;

b) Pueden encontrarse, prácticamente en cualquier momento, compradores y vendedores dispuestos a intercambiar los bienes o servicios; y

c) Los precios son públicos y están accesibles con regularidad, reflejando transacciones con suficiente frecuencia y volumen.

Para aquellos elementos respecto de los cuales no exista un mercado activo, el valor razonable se obtendrá, en su caso, mediante la aplicación de modelos y técnicas de valoración. Entre los modelos y técnicas de valoración se incluye el empleo de referencias a transacciones recientes en condiciones de independencia mutua entre partes interesadas y debidamente informadas, si estuviesen disponibles, así como referencias al valor razonable de otros activos que sean sustancialmente iguales, métodos de descuento de flujos de efectivo futuros estimados y modelos generalmente utilizados para valorar opciones.

En cualquier caso, las técnicas de valoración empleadas deberán ser consistentes con las metodologías aceptadas y utilizadas por el mercado para la fijación de precios, debiéndose usar, si existe, la que haya demostrado obtener unas estimaciones más realistas de los precios. Y deberán tener en cuenta el uso de datos observables de mercado y otros factores que sus participantes considerarían al fijar el precio, limitando en todo lo posible el empleo de consideraciones subjetivas y de datos no observables o contrastables.

La empresa deberá evaluar la efectividad de las técnicas de valoración que utilice de manera periódica, empleando como referencia los precios observables de transacciones recientes en el mismo activo que se valore o utilizando los precios basados en datos o índices observables de mercado que estén disponibles y resulten aplicables.

De esta forma, se deduce una jerarquía en las variables utilizadas en la determinación del valor

Docusign Envelope ID: CD9B10FF-425E-4AEE-8B65-9EA256BD27B6

razonable y se establece una jerarquía de valor razonable que permite clasificar las estimaciones en tres niveles:

a) Nivel 1: estimaciones que utilizan precios cotizados sin ajustar en mercados activos para activos o pasivos idénticos, a los que la Sociedad pueda acceder en la fecha de valoración.

b) Nivel 2: estimaciones que utilizan precios cotizados en mercados activos para instrumentos similares u otras metodologías de valoración en las que todas las variables significativas están basadas en datos de mercado observables directa o indirectamente.

c) Nivel 3: estimaciones en las que alguna variable significativa no está basada en datos de mercado observables.

Una estimación del valor razonable se clasifica en el mismo nivel de jerarquía de valor razonable que la variable de menor nivel que sea significativa para el resultado de la valoración. A estos efectos, una variable significativa es aquella que tiene una influencia decisiva sobre el resultado de la estimación. En la evaluación de la importancia de una variable concreta para la estimación se tendrán en cuenta las condiciones específicas del activo o pasivo que se valora.

En el valor razonable de un instrumento financiero deberá contemplarse, entre otros, el riesgo de crédito y, en el caso concreto de un pasivo financiero, se considerará el riesgo de incumplimiento de la empresa que incluye, entre otros componentes, el riesgo de crédito propio. Sin embargo, para estimar el valor razonable no deben realizarse ajustes por volumen o capacidad del mercado.

Cuando corresponda aplicar la valoración por el valor razonable, los elementos patrimoniales que no puedan valorarse de manera fiable, ya sea por referencia a un valor de mercado o mediante la aplicación de los modelos y técnicas de valoración antes señalados, se valorarán, según proceda, por su coste amortizado o por su precio de adquisición o coste de producción, minorado, en su caso, por las partidas correctoras de valor que pudieran corresponder, haciendo mención en la memoria de este hecho y de las circunstancias que lo motivan.

El valor razonable de un activo o pasivo, para el que no exista un precio cotizado sin ajustar de un activo o pasivo idéntico en un mercado activo, puede valorarse con fiabilidad si la variabilidad en el rango de las estimaciones del valor razonable del activo o pasivo no es significativa o las probabilidades de las diferentes estimaciones, dentro de ese rango, pueden ser evaluadas razonablemente y utilizadas en la medición del valor razonable.

j) Estado de Ingresos y Gastos Reconocidos

En el presente ejercicio, la Sociedad no ha reconocido ingresos o gastos directamente en Patrimonio, habiendo registrado la totalidad de estos en la Cuenta de Pérdidas y Ganancias del ejercicio correspondiente. Por ello, las presentes cuentas anuales no incluyen el Estado de Ingresos y Gastos Reconocidos.

k) Estado de Información No Financiera

El Estado de Información no Financiera se ha presentado juntamente con el Informe de Gestión Consolidado, donde se complementa con la información presentada en dichas Cuentas Anuales Consolidadas de Labiana Health, S.A y Sociedades Dependientes (Nota 1.d), en el mismo depósito del Registro Mercantil, en el Informe de Gestión Consolidado del Grupo Labiana, el cual ha sido preparada siguiendo estándares reconocidos.

Docusign Envelope ID: CD9B10FF-425E-4AEE-8B65-9EA256BD27B6

NOTA 3. APLICACIÓN DE RESULTADOS

Las propuestas de distribución del resultado de los ejercicios 2024 y 2023, formuladas por el Consejo de Administración, son las que se muestran a continuación, en euros:

	2024	2023
Base de reparto:		
Pérdidas generadas en el ejercicio	(290.451,62)	(3.377.792,62)
Aplicación a:		
Otras reservas	-	-
Resultados negativos de ejercicios anteriores	(290.451,62)	(3.377.792,62)

NOTA 4. NORMAS DE REGISTRO Y VALORACIÓN

Las principales normas de valoración utilizadas por la Sociedad en la elaboración de sus Cuentas Anuales para el ejercicio 2024, de acuerdo con las establecidas por el Plan General de Contabilidad, han sido las siguientes:

a) Inmovilizado Intangible

Los bienes comprendidos en el inmovilizado intangible se valorarán por su coste, ya sea este el precio de adquisición o el coste de producción, minorado por la correspondiente amortización acumulada y de las pérdidas por deterioro que, en su caso, hayan experimentado.

Propiedad Industrial

Corresponde a los gastos de desarrollo capitalizados para los que se ha obtenido la correspondiente patente o similar, e incluyen los costes de registro y formalización de la propiedad industrial, así como los costes de adquisición a terceros de los derechos correspondientes.

La propiedad industrial, se amortiza linealmente durante su vida útil, a razón de un 10% anual.

b) Instrumentos financieros

La Sociedad registra en el epígrafe de instrumentos financieros aquellos contratos que dan lugar a un activo financiero en una empresa y, simultáneamente, a un pasivo financiero o a un instrumento de patrimonio en otra empresa.
Un activo financiero es cualquier activo que sea: dinero en efectivo, un instrumento de patrimonio de otra empresa, o suponga un derecho contractual a recibir efectivo u otro activo financiero (un instrumento de deuda), o a intercambiar activos o pasivos financieros con terceros en condiciones potencialmente favorables.

Los activos financieros, a efectos de su valoración, se clasifican en la siguiente categoría:

- Activos financieros a coste amortizado.
- Activos financieros a coste.

Docusign Envelope ID: CD9B10FF-425E-4AEE-8B65-9EA256BD27B6

Los instrumentos financieros emitidos, incurridos o asumidos se clasifican como pasivos financieros, en su totalidad o en una de sus partes, siempre que de acuerdo con su realidad económica supongan para la Sociedad una obligación contractual, directa o indirecta, de entregar efectivo u otro activo financiero, o de intercambiar activos o pasivos financieros con terceros en condiciones potencialmente desfavorables.

Los pasivos financieros, a efectos de su valoración, se clasifican en la siguiente categoría:

- Pasivos financieros a coste amortizado.

Dicho tratamiento resulta de aplicación a los siguientes instrumentos financieros:

a) Activos financieros:

- Efectivo y otros activos líquidos equivalentes;
- Créditos por operaciones comerciales: clientes y deudores varios;
- Créditos a terceros: tales como los préstamos y créditos financieros concedidos, incluidos los surgidos de la venta de activos no corrientes;
- Instrumentos de patrimonio de otras empresas adquiridos: acciones, participaciones en instituciones de inversión colectiva y otros instrumentos de patrimonio;
- Otros activos financieros: tales como depósitos en entidades de crédito, créditos al personal, fianzas y depósitos constituidos, dividendos a cobrar y desembolsos exigidos sobre instrumentos de patrimonio propio.

b) Pasivos financieros:

- Débitos por operaciones comerciales: proveedores y acreedores varios;
- Deudas con entidades de crédito;
- Otros pasivos financieros: deudas con terceros, tales como los préstamos y créditos financieros recibidos de personas o empresas que no sean entidades de crédito incluidos los surgidos en la compra de activos no corrientes, fianzas y depósitos recibidos y desembolsos exigidos por terceros sobre participaciones.

Activos financieros a coste amortizado

Un activo financiero se incluye en esta categoría, incluso cuando esté admitido a negociación en un mercado organizado, si la Sociedad mantiene la inversión con el objetivo de percibir los flujos de efectivo derivados de la ejecución del contrato, y las condiciones contractuales del activo financiero dan lugar, en fechas especificadas, a flujos de efectivo que son únicamente cobros de principal e intereses sobre el importe del principal pendiente.

Los flujos de efectivo contractuales que son únicamente cobros de principal e interés sobre el importe del principal pendiente son inherentes a un acuerdo que tiene la naturaleza de préstamo ordinario o común, sin perjuicio de que la operación se acuerde a un tipo de interés cero o por debajo de mercado.
En esta categoría se clasifican:

Docusign Envelope ID: CD9B10FF-425E-4AEE-8B65-9EA256BD27B6

a) Créditos por operaciones comerciales: activos financieros originados por la venta de bienes y la prestación de servicios por operaciones de tráfico, y

b) Créditos por operaciones no comerciales: activos financieros que, no siendo instrumentos de patrimonio ni derivados, no tienen origen comercial, cuyos cobros son de cuantía determinada o determinable.

Pasivos financieros a coste amortizado

En esta categoría se clasifican:

a) Débitos por operaciones comerciales: pasivos financieros originados por la compra de bienes y servicios por operaciones de tráfico, y

b) Débitos por operaciones no comerciales: pasivos financieros que, no siendo instrumentos derivados, no tienen origen comercial, sino que proceden de operaciones de préstamo o crédito recibidos por la Sociedad.

Valoración inicial

Inicialmente, los activos y pasivos financieros incluidos en esta categoría se valoran por su valor razonable, que es el precio de la transacción, y que equivale al valor razonable de la contraprestación entregada más los costes de transacción que les son directamente atribuibles.

No obstante, lo señalado en el párrafo anterior, los créditos y débitos por operaciones comerciales con vencimiento no superior a un año y que no tienen un tipo de interés contractual, así como, en su caso, los anticipos y créditos al personal, los dividendos a cobrar y los desembolsos exigidos sobre instrumentos de patrimonio, cuyo importe se espera recibir en el corto plazo, y los desembolsos exigidos por terceros sobre participaciones, cuyo importe se espera pagar en el corto plazo, se valoran por su valor nominal cuando el efecto de no actualizar los flujos de efectivo no resulta significativo.

Valoración posterior

En valoraciones posteriores, tanto activos como pasivos, se valoran por su coste amortizado. Los intereses devengados se contabilizan en la cuenta de pérdidas y ganancias, aplicando el método del tipo de interés efectivo. No obstante, lo anterior, los créditos y débitos con vencimiento no superior a un año que se valoraron inicialmente por su valor nominal, continúan valorándose por dicho importe, salvo, en el caso de créditos, que se hubieran deteriorado.

Pasivos financieros compuestos

Un instrumento financiero compuesto es un instrumento financiero no derivado que incluye componentes de pasivo y de patrimonio simultáneamente y que se reconoce, valora y presenta por separado sus componentes. La Sociedad distribuye el valor en libros inicial de acuerdo con los siguientes criterios que, salvo error, no será objeto de revisión posteriormente:

a) Asigna al componente de pasivo el valor razonable de un pasivo similar que no lleve asociado el componente de patrimonio.

b) Asigna al componente de patrimonio la diferencia entre el importe inicial y el valor asignado al componente de pasivo.

Docusign Envelope ID: CD9B10FF-425E-4AEE-8B65-9EA256BD27B6

c) En la misma proporción distribuye los costes de transacción.

La valoración directa del pasivo financiero conlleva un alto componente de subjetividad en cuanto a la determinación del rating crediticio y la determinación del tipo de interés adecuado dado que la Sociedad no cuenta con deuda cotizada. Sin embargo, la Sociedad tiene acciones admitidas a cotización en el mercado BME GROWTH, lo que facilita determinar de forma más objetiva y contrastable el valor razonable inicial de ambos tramos del warrant, así como uno de sus componentes principales como es la volatilidad de la acción, para lo que se ha considerado además la volatilidad de diversas comparables. El valor del pasivo se obtiene por diferencias entre su valor nominal y el valor atribuible al warrant.

Deterioro de valor de los activos financieros a coste amortizado

Al menos al cierre del ejercicio, se efectúan las correcciones valorativas necesarias siempre que exista evidencia objetiva de que el valor de un activo financiero, o de un grupo de activos financieros con similares características de riesgo valorados colectivamente, se ha deteriorado como resultado de uno o más eventos que hayan ocurrido después de su reconocimiento inicial y que ocasionen una reducción o retraso en los flujos de efectivo estimados futuros, que pueden venir motivados por la insolvencia del deudor.

La pérdida por deterioro del valor de estos activos financieros es la diferencia entre su valor en libros y el valor actual de los flujos de efectivo futuros, incluidos, en su caso, los procedentes de la ejecución de las garantías reales y personales, que se estima van a generar, descontados al tipo de interés efectivo calculado en el momento de su reconocimiento inicial. Para los activos financieros a tipo de interés variable, se emplea el tipo de interés efectivo que corresponda a la fecha de cierre de las cuentas anuales de acuerdo con las condiciones contractuales.

Las correcciones de valor por deterioro, así como su reversión cuando el importe de dicha pérdida disminuyese por causas relacionadas con un evento posterior, se reconocen como un gasto o un ingreso, respectivamente, en la cuenta de pérdidas y ganancias. La reversión del deterioro tiene como límite el valor en libros del activo que estaría reconocido en la fecha de reversión si no se hubiese registrado el deterioro del valor.

Activos financieros a coste

Se incluyen en esta categoría de valoración:

- Las inversiones en el patrimonio de empresas del grupo, multigrupo y asociadas.

- Las restantes inversiones en instrumentos de patrimonio cuyo valor razonable no puede determinarse por referencia a un precio cotizado en un mercado activo para un instrumento idéntico, o no puede estimarse con fiabilidad, y los derivados que tengan como subyacente a estas inversiones.

Valoración inicial

Las inversiones incluidas en esta categoría se valoran inicialmente al coste, que equivale al valor razonable de la contraprestación entregada más los costes de transacción que les sean directamente atribuibles, debiéndose aplicar, en su caso, en relación con las empresas del grupo, el criterio incluido en las normas particulares de la norma relativa a operaciones entre empresas del grupo, y los criterios para determinar el coste de la combinación establecidos en la norma sobre combinaciones de negocios.

Docusign Envelope ID: CD9B10FF-425E-4AEE-8B65-9EA256BD27B6

No obstante, si existiera una inversión anterior a su calificación como empresa del grupo, multigrupo o asociada, se considera como coste de dicha inversión el valor contable que debiera tener la misma inmediatamente antes de que la empresa pase a tener esa calificación.
Forma parte de la valoración inicial el importe de los derechos preferentes de suscripción y similares que, en su caso, se hubiesen adquirido.

Valoración posterior

Los instrumentos de patrimonio incluidos en esta categoría se valoran por su coste, menos, en su caso, el importe acumulado de las correcciones valorativas por deterioro.

Cuando deba asignarse valor a estos activos por baja del balance u otro motivo, se aplica el método del coste medio ponderado por grupos homogéneos, entendiéndose por estos los valores que tienen iguales derechos.

Deterioro de valor

Al menos al cierre del ejercicio, se efectúan las correcciones valorativas necesarias siempre que exista evidencia objetiva de que el valor en libros de una inversión no es recuperable.

El importe de la corrección valorativa es la diferencia entre su valor en libros y el importe recuperable, entendido éste como el mayor importe entre su valor razonable menos los costes de venta y el valor actual de los flujos de efectivo futuros derivados de la inversión, que para el caso de instrumentos de patrimonio se calculan, bien mediante la estimación de los que se espera recibir como consecuencia del reparto de dividendos realizado por la empresa participada y de la enajenación o baja en cuentas de la inversión en la misma, bien mediante la estimación de su participación en los flujos de efectivo que se espera sean generados por la empresa participada, procedentes tanto de sus actividades ordinarias como de su enajenación o baja en cuentas.

Salvo mejor evidencia del importe recuperable de las inversiones en instrumentos de patrimonio, la estimación de la pérdida por deterioro de esta clase de activos se calcula en función del patrimonio neto de la entidad participada y de las plusvalías tácitas existentes en la fecha de la valoración, netas del efecto impositivo. En la determinación de ese valor, y siempre que la empresa participada haya invertido a su vez en otra, se tiene en cuenta el patrimonio neto incluido en las cuentas anuales consolidadas elaboradas aplicando los criterios del Código de Comercio y sus normas de desarrollo.

Cuando la empresa participada tuviere su domicilio fuera del territorio español, el patrimonio neto a tomar en consideración es el expresado conforme a lo señalado previamente. No obstante, si mediaran altas tasas de inflación, los valores a considerar serán los resultantes de los estados financieros ajustados en el sentido expuesto en la norma relativa a moneda extranjera.

El reconocimiento de las correcciones valorativas por deterioro de valor y, en su caso, su reversión, se registran como un gasto o un ingreso, respectivamente, en la cuenta de pérdidas y ganancias. La reversión del deterioro tendrá como límite el valor en libros de la inversión que estaría reconocida en la fecha de reversión si no se hubiese registrado el deterioro del valor.

Reclasificación de Activos Financieros

Cuando la Sociedad cambie la forma en que gestiona sus activos financieros para generar flujos de efectivo, reclasificará todos los activos afectados de acuerdo con los criterios señalados previamente. La reclasificación de categoría no es un supuesto de baja de balance sino un

Docusign Envelope ID: CD9B10FF-425E-4AEE-8B65-9EA256BD27B6

cambio en el criterio de valoración.

Baja de Activos Financieros

La Sociedad da de baja un activo financiero, o parte del mismo, cuando expiran o se han cedido los derechos contractuales sobre los flujos de efectivo del activo financiero y se han transferido de manera sustancial los riesgos y beneficios inherentes a su propiedad, en circunstancias que se evalúan comparando la exposición de la Sociedad, antes y después de la cesión, a la variación en los importes y en el calendario de los flujos de efectivo netos del activo transferido. Se entiende que se han cedido de manera sustancial los riesgos y beneficios inherentes a la propiedad del activo financiero cuando su exposición a tal variación deja de ser significativa en relación con la variación total del valor actual de los flujos de efectivo futuros netos asociados con el activo financiero.

Cuando el activo financiero se da de baja, la diferencia entre la contraprestación recibida neta de los costes de transacción atribuibles, considerando cualquier nuevo activo obtenido menos cualquier pasivo asumido, y el valor en libros del activo financiero, determina la ganancia o la pérdida surgida al dar de baja dicho activo, y forma parte del resultado del ejercicio en que ésta se produce.

La Sociedad no da de baja los activos financieros y reconoce un pasivo financiero por un importe igual a la contraprestación recibida, en las cesiones de activos financieros en las que ha retenido sustancialmente los riesgos y beneficios inherentes a su propiedad, tales como en el descuento de efectos, el «factoring con recurso», las ventas de activos financieros con pacto de recompra a un precio fijo o al precio de venta más un interés y las titulizaciones de activos financieros en las que la empresa cedente retenga financiaciones subordinadas u otro tipo de garantías que absorban sustancialmente todas las pérdidas esperadas.

Baja de Pasivos Financieros

La Sociedad da de baja un pasivo financiero, o parte del mismo, cuando la obligación se ha extinguido; es decir, cuando ha sido satisfecha, cancelada o ha expirado. También da de baja los pasivos financieros propios que adquiere, aunque sea con la intención de recolocarlos en el futuro.

La diferencia entre el valor en libros del pasivo financiero o de la parte del mismo que se ha dado de baja y la contraprestación pagada incluidos los costes o comisiones en que se incurra y en la que se recoge asimismo cualquier activo cedido diferente del efectivo o pasivo asumido, se reconoce en la cuenta de pérdidas y ganancias del ejercicio en que tenga lugar.

En el caso de un intercambio de instrumentos de deuda que no tengan condiciones sustancialmente diferentes, el pasivo financiero original no se da de baja del balance. Cualquier coste de transacción o comisión incurrida ajusta el importe en libros del pasivo financiero. A partir de esa fecha, el coste amortizado del pasivo financiero se determina aplicando el tipo de interés efectivo que iguale el valor en libros del pasivo financiero con los flujos de efectivo a pagar según las nuevas condiciones.

Fianzas Entregadas y recibidas

Los depósitos o fianzas constituidas en garantía de determinadas obligaciones se valoran por el importe efectivamente satisfecho, que no difiere significativamente de su valor razonable.

Docusign Envelope ID: CD9B10FF-425E-4AEE-8B65-9EA256BD27B6

En las fianzas entregadas o recibidas por arrendamientos operativos o por prestación de servicios, la diferencia entre su valor razonable y el importe desembolsado (debida, por ejemplo, a que la fianza es a largo plazo y no está remunerada) se considera como un pago o cobro anticipado por el arrendamiento o prestación del servicio, que se imputa a la cuenta de pérdidas y ganancias durante el periodo del arrendamiento, conforme a lo señalado en la norma sobre arrendamientos y otras operaciones de naturaleza similar, o durante el periodo en el que se preste el servicio, de acuerdo con la norma sobre ingresos por ventas y prestación de servicios.

Al estimar el valor razonable de las fianzas, se toma como periodo remanente el plazo contractual mínimo comprometido durante el cual no se pueda devolver su importe, sin tomar en consideración el comportamiento estadístico de devolución.

Cuando la fianza sea a corto plazo, no es necesario realizar el descuento de flujos de efectivo si su efecto no es significativo.

c) Instrumentos de patrimonio propio

Un instrumento de patrimonio es cualquier negocio jurídico que evidencia, o refleja, una participación residual en los activos de la empresa que los emite una vez deducidos todos sus pasivos.

En el caso de que la sociedad realice cualquier tipo de transacción con sus propios instrumentos de patrimonio, el importe de estos instrumentos se registra en el patrimonio neto, como una variación de los fondos propios, y en ningún caso podrán ser reconocidos como activos financieros de la sociedad ni se registrará resultado alguno en la cuenta de pérdidas y ganancias.

Los gastos derivados de estas transacciones, incluidos los gastos de emisión de estos instrumentos, tales como honorarios de letrados, notarios, y registradores; impresión de memorias, boletines y títulos; tributos; publicidad; comisiones y otros gastos de colocación, se registrarán directamente contra el patrimonio neto como menores reservas.

d) Impuesto sobre beneficios

El Impuesto sobre beneficios se registra en la Cuenta de Pérdidas y Ganancias o directamente en el Patrimonio Neto, en función de donde se encuentran registradas las ganancias o pérdidas que lo han originado. El impuesto sobre beneficios de cada ejercicio recoge tanto el impuesto corriente como los impuestos diferidos, si procede.

El importe por impuesto corriente es la cantidad a satisfacer por la Sociedad como consecuencia de las liquidaciones fiscales del impuesto.

Las diferencias entre el valor contable de los activos y pasivos, y su base fiscal, generan los saldos de impuestos diferidos de activo o de pasivo que se calculan utilizando los tipos de gravamen esperados en el momento de su reversión, y de acuerdo con la forma en que racionalmente se prevea recuperar o pagar el activo o el pasivo.

Las variaciones producidas en el ejercicio en los impuestos diferidos de activo o pasivo se registran en la Cuenta de Pérdidas y Ganancias o directamente en el Patrimonio Neto, según corresponda.

Los activos por impuesto diferido se reconocen únicamente en la medida en que resulta probable que la empresa disponga de ganancias fiscales futuras que permitan la aplicación de estos

Docusign Envelope ID: CD9B10FF-425E-4AEE-8B65-9EA256BD27B6

activos.

En cada cierre de balance se analiza el valor contable de los activos por impuestos diferidos registrados, y se realizan los ajustes necesarios en la medida en que existan dudas sobre su recuperabilidad fiscal futura. Asimismo, en cada cierre se evalúan los activos por impuestos diferidos no registrados en el balance y éstos son objeto de reconocimiento en la medida en que pase a ser probable su recuperación con beneficios fiscales futuros.

e) Ingresos y gastos

Según los Estatutos de la Sociedad, su actividad tendrá por objeto:

- Participar en la financiación o tener cualquier otro tipo de interés en otras entidades jurídicas, asociaciones o empresas, o dirigir su gestión.

- Prestar garantías y garantizar el cumplimiento de las mismas o de cualquier otra forma asumir la responsabilidad, ya sea solidaria o de otro tipo, por obligaciones de las empresas del Grupo o de terceros, o en relación con las mismas.

- Hacer todo lo que, en el sentido más amplio de la palabra, esté relacionado o pueda conducir a la consecución de ese objetivo.

Los ingresos que ha tenido o puede tener la Sociedad se deben a la facturación al resto de las sociedades del Grupo por la prestación de servicios corporativos de distinta índole o por los ingresos financieros o por dividendos que pudiera obtener en tanto que es la sociedad holding del Grupo Labiana.
Los gastos principales corresponden a los servicios profesionales externos que le han sido facturados como consecuencia de la salida a cotización de sus títulos valores en el BME Growth.

Reconocimiento de ingresos por ventas y prestación de servicios

La Sociedad reconoce los ingresos por el desarrollo ordinario de su actividad en el momento (o a medida que) se produce la transferencia al cliente del control de los bienes o servicios comprometidos. En ese momento, la Sociedad valora el ingreso por el importe que refleje la contraprestación a la que espere tener derecho a cambio de dichos bienes o servicios.

El control de un bien o servicio (un activo) hace referencia a la capacidad para decidir plenamente sobre el uso de ese elemento patrimonial y obtener sustancialmente todos sus beneficios restantes. El control incluye la capacidad de impedir que otras entidades decidan sobre el uso del activo y obtengan sus beneficios.

Para aplicar este criterio fundamental de registro contable de ingresos, la Sociedad sigue un proceso completo que consta de las siguientes etapas sucesivas:

a) Identificar el contrato (o contratos) con el cliente, entendido como un acuerdo entre dos o más partes que crea derechos y obligaciones exigibles para las mismas.

b) Identificar la obligación u obligaciones a cumplir en el contrato, representativas de los compromisos de transferir bienes o prestar servicios a un cliente.

Docusign Envelope ID: CD9B10FF-425E-4AEE-8B65-9EA256BD27B6

c) Determinar el precio de la transacción, o contraprestación del contrato a la que la empresa espera tener derecho a cambio de la transferencia de bienes o de la prestación de servicios comprometida con el cliente.

d) Asignar el precio de la transacción a las obligaciones a cumplir, que deberá realizarse en función de los precios de venta individuales de cada bien o servicio distinto que se hayan comprometido en el contrato, o bien, en su caso, siguiendo una estimación del precio de venta cuando el mismo no sea observable de modo independiente.

e) Reconocer el ingreso por actividades ordinarias cuando (a medida que) la empresa cumple una obligación comprometida mediante la transferencia de un bien o la prestación de un servicio; cumplimiento que tiene lugar cuando el cliente obtiene el control de ese bien o servicio, de forma que el importe del ingreso de actividades ordinarias reconocido será el importe asignado a la obligación contractual satisfecha.

Para cada obligación a cumplir (entrega de bienes o prestación de servicios) identificadas, la Sociedad determina al comienzo del contrato si el compromiso asumido se cumple a lo largo del tiempo o en un momento determinado.

Cumplimiento de la obligación en un momento determinado

En los casos en los que la transferencia del control sobre el activo no se produce a lo largo del tiempo, la Sociedad reconoce el ingreso siguiendo los criterios establecidos para las obligaciones que se cumplen en un momento determinado. Para identificar el momento concreto en que el cliente obtiene el control del activo (con carácter general un bien) la Sociedad considera, entre otros los siguientes indicadores:

a) El cliente asume los riesgos y beneficios significativos inherentes a la propiedad del activo. Al evaluar este punto, la Sociedad excluye cualquier riesgo que dé lugar a una obligación separada, distinta del compromiso de transferir el activo.

b) La Sociedad ha transferido la posesión física del activo.

c) El cliente ha recibido (aceptado) el activo a conformidad de acuerdo con las especificaciones contractuales.

d) La empresa tiene un derecho de cobro por transferir el activo.

e) El cliente tiene la propiedad del activo.

Valoración

Los ingresos ordinarios procedentes de la venta de bienes y de la prestación de servicios se valoran por el importe monetario o, en su caso, por el valor razonable de la contrapartida, recibida o que se espere recibir, derivada de la misma, que, salvo evidencia en contrario, es el precio acordado para los activos a trasferir al cliente, deducido: el importe de cualquier descuento, rebaja en el precio u otras partidas similares que la empresa pueda conceder, así como los intereses incorporados al nominal de los créditos.

No obstante, se incluyen los intereses incorporados a los créditos comerciales con vencimiento no superior a un año que no tengan un tipo de interés contractual, cuando el efecto de no actualizar los flujos de efectivo no sea significativo.

Docusign Envelope ID: CD9B10FF-425E-4AEE-8B65-9EA256BD27B6

No forman parte de los ingresos los impuestos que gravan las operaciones de entrega de bienes y prestación de servicios que la empresa debe repercutir a terceros como el impuesto sobre el valor añadido y los impuestos especiales, así como las cantidades recibidas por cuenta de terceros.

En los casos que existan contraprestaciones variables, la Sociedad toma en cuenta en la valoración del ingreso la mejor estimación de la contraprestación variable si es altamente probable que no se produzca una reversión significativa del importe del ingreso reconocido cuando posteriormente se resuelva la incertidumbre asociada a la citada contraprestación.

f) Transacciones entre partes vinculadas

Con carácter general, los elementos objeto de una transacción con partes vinculadas se contabilizan en el momento inicial por su valor razonable. La valoración posterior se realiza conforme con lo previsto en las correspondientes normas.

g) Estados de Flujos de Efectivo

En los estados de flujos de efectivo se utilizan las siguientes expresiones en el sentido que figura a continuación:

Efectivo o Equivalentes: el efectivo comprende tanto la caja como los depósitos bancarios a la vista. Los equivalentes al efectivo son instrumentos financieros, que forman parte de la gestión normal de la tesorería de la Sociedad, son convertibles en efectivo, tienen vencimientos iniciales no superiores a tres meses y están sujetos a un riesgo poco significativo de cambios en su valor.

Flujos de Efectivo: entradas y salidas de efectivo o de otros medios equivalentes, entendiendo por éstos las inversiones a plazo inferior a tres meses de gran liquidez y bajo riesgo de alteraciones en su valor.

Actividades de Explotación: son las actividades que constituyen la principal fuente de ingresos ordinarios de la Sociedad, así como otras actividades que no puedan ser calificadas como de inversión o financiación.

Actividades de Inversión: las de adquisición, enajenación o disposición por otros medios de activos a largo plazo y otras inversiones no incluidas en el efectivo y sus equivalentes.

Actividades de Financiación: actividades que producen cambios en el tamaño y composición del patrimonio neto y de los pasivos de carácter financiero.

Docusign Envelope ID: CD9B10FF-425E-4AEE-8B65-9EA256BD27B6

NOTA 5. INMOVILIZADO INTANGIBLE

El detalle y movimiento de inmovilizado intangible lo largo del ejercicio 2024, es el siguiente, en euros:

	31/12/2023	Altas	31/12/2024
Coste:			
Propiedad Industrial	54.070,20	-	54.070,20
Amortización Acumulada:			
Propiedad Industrial	(9.886,23)	(6.900,10)	(16.786,33)
Inmovilizado Intangible Neto	**44.183,97**	**(6.900,10)**	**37.283,87**

El detalle y movimiento de inmovilizado intangible lo largo del ejercicio 2023, es el siguiente, en euros:

	31/12/2022	Altas	31/12/2023
Coste:			
Propiedad Industrial	44.792,15	9.278,05	54.070,20
Amortización Acumulada:			
Propiedad Industrial	(2.986,14)	(6.900,09)	(9.886,23)
Inmovilizado Intangible Neto	**41.806,01**	**2.377,96**	**44.183,97**

Elementos Totalmente Amortizados y en Uso

Al 31 de diciembre de 2024 y 2023, la sociedad no posee elementos totalmente amortizados y en uso.

Docusign Envelope ID: CD9B10FF-425E-4AEE-8B65-9EA256BD27B6

NOTA 6. ACTIVOS FINANCIEROS

El detalle de los activos financieros a largo plazo de la Sociedad al 31 de diciembre de 2024 y 2023, es el siguiente, en euros:

	Saldo al 31/12/2024	Saldo al 31/12/2023
Activos financieros a coste amortizado (Nota 6.2)	**17.238.547,98**	**19.786.463,60**

El detalle de los activos financieros a corto plazo de la Sociedad al 31 de diciembre de 2024 y 2023, es el siguiente, en euros:

	Saldo al 31/12/2024	Saldo al 31/12/2023
Efectivo y otros activos líquidos (Nota 6.1)	416.749,52	169.293,46
Activos financieros a coste amortizado (Nota 6.2)	554.141,13	323.245,57
Total	**970.890,65**	**492.539,03**

6.1) Efectivo y otros activos líquidos

Su detalle a 31 de diciembre de 2024 y 2023 es como sigue, en euros:

	Saldo al 31/12/2024	Saldo al 31/12/2023
Cuentas corrientes	416.749,52	169.293,46

Docusign Envelope ID: CD9B10FF-425E-4AEE-8B65-9EA256BD27B6

6.2) Activos financieros a coste amortizado

La composición de este epígrafe al 31 de diciembre de 2024 y 2023, es la siguiente, en euros:

	Saldo a 31/12/2024		Saldo a 31/12/2023	
	Largo Plazo	**Corto Plazo**	**Largo Plazo**	**Corto Plazo**
Créditos por operaciones comerciales				
Clientes empresas del grupo y asociadas (Nota 15.1)	-	108.373,28	-	175.616,67
Total créditos por operaciones comerciales	**-**	**108.373,28**	**-**	**175.616,67**
Créditos por operaciones no comerciales				
Créditos a empresas del grupo y asociadas (Notas 7.1.1 y 15.1)	17.110.156,59	195.767,85	19.739.143,14	147.628,90
Depósitos constituidos a largo plazo	128.391,39	-	47.320,46	-
Dividendo a cobrar	-	250.000,00	-	-
Total créditos por operaciones no comerciales	**17.238.547,98**	**445.767,85**	**19.786.463,60**	**147.628,90**
Total	**17.238.547,98**	**554.141,13**	**19.786.463,60**	**323.245,57**

Con fecha 30 de diciembre de 2024, la sociedad del grupo Labiana Pharmaceuticals, S.L. acuerda la distribución de un dividendo extraordinario por importe de 250.000 euros. Dicho dividendo figura pendiente de cobro en el balance de la Sociedad a 31 de diciembre de 2024, en la rúbrica de "Inversiones financieras a corto plazo".

Depósitos a largo plazo con el proveedor de liquidez

En el epígrafe "Depósitos constituidos a largo plazo" hay registrados 128.391,39 euros, correspondientes al importe que al 31 de diciembre de 2024 (47.320,46 euros a 31 de diciembre de 2023), se encuentran a disposición del proveedor de liquidez ("GVC Gaesco Valores), con la exclusiva finalidad de que se pueda hacer frente a los compromisos adquiridos en virtud del contrato de liquidez. La Sociedad no podrá disponer de dichos fondos salvo en caso de que excediesen las necesidades establecidas por la normativa del BME Growth.

Clasificación por vencimientos

A excepción del crédito con empresas del grupo que tienen el vencimiento que se señala en la nota 7.1.1 y del depósito con el proveedor de liquidez que tiene vencimiento indefinido al cierre del ejercicio, todos los activos financieros de la Sociedad tenían vencimientos inferiores a un año.

Docusign Envelope ID: CD9B10FF-425E-4AEE-8B65-9EA256BD27B6

NOTA 7. PASIVOS FINANCIEROS

El detalle de pasivos financieros a largo plazo al 31 de diciembre de 2024 y 2023, es el siguiente:

	Créditos y Otros 31/12/2024	Créditos y Otros 31/12/2023
Pasivos financieros a coste amortizado (Nota 7.1)	22.759.909,39	18.691.882,80

El detalle de pasivos financieros a corto plazo al 31 de diciembre de 2024 y 2023, es el siguiente:

	Créditos y Otros 31/12/2024	Créditos y Otros 31/12/2023
Pasivos financieros a coste amortizado (Nota 7.1)	905.763,24	721.022,38

7.1) Pasivos financieros a coste amortizado

Su detalle a 31 de diciembre de 2024 y 2023 se indica a continuación, en euros:

	Saldo a 31/12/2024		Saldo a 31/12/2023	
	Largo Plazo	Corto Plazo	Largo Plazo	Corto Plazo
Por operaciones comerciales:				
Acreedores varios	-	140.550,75	-	311.657,25
Remuneraciones pendientes de pago		52.436,03		40.675,26
Total saldos por operaciones comerciales	**-**	**192.986,78**	**-**	**352.332,51**
Por operaciones no comerciales:				
Deudas con partes vinculadas (Nota 15.1)	-	597.970,71	261.218,68	239.651,08
Otros pasivos financieros (Nota 7.1.1)	22.759.909,39	114.805,75	18.430.664,12	129.038,79
Total saldos por operaciones no comerciales	**22.759.909,39**	**712.776,46**	**18.691.882,80**	**368.689,87**
Total Débitos y partidas a pagar	**22.759.909,39**	**905.763,24**	**18.691.882,80**	**721.022,38**

Docusign Envelope ID: CD9B10FF-425E-4AEE-8B65-9EA256BD27B6

7.1.1) Otros pasivos financieros

Con fecha 4 de agosto de 2023, la Sociedad firmó un contrato de financiación con Miralta Finance Bank, S.A. y Blantyre Capital Limited, con el objetivo de conseguir financiación a largo plazo para el Grupo encabezado por la Sociedad. La financiación se otorgó por un importe máximo de 25 millones de euros y presenta las siguientes características:

- Principal: importe máximo agregado de 25 millones de euros, dividido en 2 tramos:
  - Tramo A: hasta un importe máximo de 20 millones de euros.
  - Tramo B: hasta un importe máximo de 5 millones de euros.

- Finalidad y disposición:
  - Tramo A: la primera disposición de este tramo (75% o 15 millones de euros) se destina a cancelar la deuda y el restante (25% o 5 millones de euros) deberá destinarse a necesidades de circulante y a inversiones en I+D.
  - Tramo B: en caso de que este tramo se ponga a disposición de la Financiada, deberá destinarse a financiar inversiones en CAPEX. Este tramo podrá disponerse hasta la fecha en que se cumplan 12 meses desde la fecha en que sea puesto a disposición de la Financiada.

- Vencimiento: 4 de agosto de 2027.

- Tipo de interés: el principal dispuesto pendiente devengará intereses a un tipo de interés igual al Euribor (con un mínimo del 0%) más un 5% anual y será exigible y pagadero en cada fecha de pago de intereses.

- Tipo de interés PIK: el principal dispuesto pendiente y el importe de principal que haya sido puesto a disposición pero que no haya sido todavía dispuesto devengará un tipo de interés del 7% anual, que se liquidará y será capitalizado en cada fecha de pago de intereses.

- Garantías: se han otorgado a favor de las Entidades Financiadoras en garantía (i) hipoteca mobiliaria sobre patentes de Labiana Pharma, (ii) hipoteca inmobiliaria sobre sobre inmuebles de Labiana Life y Labiana Pharma, (iii) prenda sobre el 100% de las acciones de Labiana Life y el 100% de las participaciones de Labiana Pharma, (iv) prenda sobre las acciones de Labiana propiedad de los Accionistas de Referencia, que representan el 55,35% del capital social, (v) prenda sobre derechos de crédito derivados de cuentas y contratos de Labiana Health y Labiana Pharma.

- Ratio financiera requerida: Labiana se obliga a que, a partir de diciembre de 2024 y durante la vigencia de la financiación, el ratio Deuda Permitida Neta / EBITDA sea menor o igual a 6,0x.

- Contrato de warrants en virtud del cual fue prevista la emisión de hasta 2.256.643 warrants a favor de las Entidades Financiadoras para poder suscribir hasta el mismo número de acciones de la Sociedad representativas de hasta el 25% de su capital social. El acuerdo estableció la emisión de warrants por parte de la Sociedad a favor de las Entidades Financiadoras atendiendo a la siguiente estructura de 2 tramos:

  - Tramo A: emisión de 1.805.314 warrants vinculada a la disposición del Tramo A del contrato de financiación. En la próxima Junta General Extraordinaria de Accionistas de la Sociedad se someterá aprobación la emisión de estos warrants.

Docusign Envelope ID: CD9B10FF-425E-4AEE-8B65-9EA256BD27B6

- Tramo B: emisión de 451.329 warrants vinculada a la eventual disposición del Tramo B del contrato de financiación. En la próxima Junta General Extraordinaria de la Sociedad se someterá a aprobación autorizar al Consejo para ejecutar la emisión de estos warrants.

- Estos warrants han conferido a sus titulares la opción de suscribir 1 nueva acción por cada warrant a un precio de 3,90 euros por acción

Finalmente, la emisión de los Warrants fue aprobada por el Consejo de la Administración de la Sociedad el 21 de noviembre de 2023 (véase Nota 11.5). Como el destino de este préstamo estaba proyectado para las filiales españolas, Labiana Health trasladó los fondos a Labiana Life Sciences y Labiana Pharmaceuticals mediante un préstamo participativo con las mismas condiciones que el contrato anteriormente mencionado.

7.2) Otra Información Relativa a Pasivos Financieros

a) Clasificación por Vencimientos

Al cierre del ejercicio, al igual que al cierre del ejercicio anterior, todos los pasivos financieros de la Sociedad tienen vencimientos inferiores a un año, a excepción del contrato de financiación suscrito con Miralta Finance Bank, S.A. y Blantyre Capital Limited cuyo vencimiento es el 4 de agosto de 2027.
Además, al cierre del ejercicio anterior tampoco tenían vencimiento inferior a un año las deudas con partes vinculadas que se indica en la nota 15.1.

b) Incumplimiento de Obligaciones Contractuales

No se ha producido incidencia alguna en el cumplimiento de las obligaciones relativas a los saldos comerciales con terceros.

NOTA 8. EMPRESAS DEL GRUPO, ASOCIADAS Y OTRAS VINCULADAS

El detalle de las inversiones en instrumentos de patrimonio de empresas del grupo u asociadas es como sigue:

Sociedad	Saldo a 31/12/2024 No corriente	Saldo a 31/12/2023 No corriente
Participaciones	19.213.432,65	13.213.432,65
Correcciones valorativas por deterioro	(8.265.138,80)	(8.265.138,80)
	10.948.293,86	**4.948.293,85**

Docusign Envelope ID: CD9B10FF-425E-4AEE-8B65-9EA256BD27B6

a) Participaciones en empresas del grupo

La composición y movimiento de las participaciones mantenidas en Empresas del Grupo al 31 de diciembre de 2024 corresponden, en euros, a:

Sociedad	31/12/2023	Altas	Deterioros	31/12/2024
Labiana Life Sciences, S.A.U.	-	6.000.000,00	-	6.000.000,00
Labiana Pharmaceuticals, S.L.U.	4.948.293,85	-	-	4.948.293,85
	4.948.293,85	**6.000.000,00**	**-**	**10.948.293,85**

La composición y movimiento de las participaciones mantenidas en Empresas del Grupo al 31 de diciembre de 2023 correspondían, en euros, a:

Sociedad	31/12/2022	Altas	Deterioros	31/12/2023
Labiana Life Sciences, S.A.U.	3.161.819,92	-	(3.161.819,92)	-
Labiana Pharmaceuticals, S.L.U.	4.948.293,85	-	-	4.948.293,85
	8.110.113,77	**-**	**(3.161.819,92)**	**4.948.293,85**

Con fecha 29 de junio y 21 de julio de 2022 la Sociedad realizó aportaciones dinerarias en forma de préstamo, por importes de 3.500.000 euros y 100.000 euros, respectivamente a su filial Labiana Life Sciences, S.A.U. El 20 de septiembre de 2022, el Consejo de Administración de la Sociedad, acordó la conversión de dichos préstamos en una aportación de socios. De esta manera, se incrementó el valor de la inversión de la Sociedad en su filial Labiana Life Sciences, S.A.U. en 3.600.000 euros.

En 31 de diciembre de 2022, la Sociedad, a la luz de las Cuentas Anuales reformuladas de sus participadas optó por reconocer su inversión en Labiana Life Sciences, S.A.U. a valor teórico contable de sus fondos propios y reconocer un deterioro por la diferencia del valor de coste de la inversión.

Adicionalmente, como consecuencia de las pérdidas obtenidas por Labiana Life Sciences, S.A.U. en el ejercicio 2023, la Sociedad optó por registrar un nuevo deterioro de su participación en un importe de 3.161.819,92 euros. En consecuencia, en 31 de diciembre de 2023, la participación que mantenía la Sociedad en esta participada quedó íntegramente deteriorada.

Finalmente, con fecha 17 de diciembre de 2024 la Sociedad realizó una aportación no dineraria, mediante la compensación de una parte del derecho de crédito del préstamo participativo que ostentaba la Sociedad con Labiana Life Sciences S.A.U. por importe de 6.000.000 euros. (Nota 15.1).

La sociedad del grupo Labiana Life Sciences ha superado el Budget del ejercicio 2024, además la Dirección de la Sociedad consideró que el test de deterioro realizado sobre Labiana Life contiene unas hipótesis lo suficientemente realistas y conservadoras como para que no fuera necesario dotar de ningún deterioro de su participación en el ejercicio terminados en 31 de diciembre de 2024.

Docusign Envelope ID: CD9B10FF-425E-4AEE-8B65-9EA256BD27B6

Para el caso de Labiana Pharmaceuticals, S.L.U., dada la recurrencia de resultados positivos operativos de los últimos ejercicios (salvo el resultado negativo de 2022, que se debió a la condonación de un crédito que mantenía con Labiana Life Sciences, S.A.U.), la Dirección de la Sociedad consideró que el test de deterioro realizado sobre Labiana Pharmaceuticals, S.L.U. contiene unas hipótesis lo suficientemente realistas y conservadoras como para que no fuera necesario dotar de ningún deterioro de su participación en los ejercicios terminados en 31 de diciembre de 2024 y 2023.

Labiana Life Sciences, S.A.U.

La empresa se halla domiciliada en Avenida Europa, 34-D, primera planta, Pozuelo de Alarcón (Madrid). Su actividad principal consiste en la comercialización de productos propios veterinarios, la prestación de servicios de fabricación de productos farmacéuticos y veterinarios para terceros, la prestación de servicios dirigidos a la renovación de registros de productos, la creación y actualización de dosieres y asesoramiento en los trámites con las autoridades sanitarias para terceros y propios, el desarrollo de nuevos productos farmacéuticos y veterinarios, y reformulaciones de productos existentes, así como cualquier otra actividad relacionada con el mencionado objeto social.

Labiana Pharmaceuticals, S.L.U.

La empresa se halla domiciliada en la calle Casanovas número 27-31, de Corbera de Llobregat, en Barcelona. Su actividad principal consiste en la fabricación y constitución de productos farmacéuticos, así como actividades en el campo de la industria biotecnológica, farmacéutica, cosmética, química y alimenticia. Sus instalaciones industriales están ubicadas en Corbera de Llobregat (Barcelona). Las principales actividades de la Sociedad son las siguientes: la prestación de servicios de fabricación de productos farmacéuticos para terceros; la prestación de servicios dirigidos a la renovación de registros de productos, creación y actualización de dosieres y asesoramiento en los trámites con las autoridades sanitarias para terceros y propios; el desarrollo de nuevos productos farmacéuticos y la reformulación de productos existentes.

El resumen de los fondos propios a 31 de diciembre de 2024 según sus cuentas anuales de la sociedad participada son los que se muestran a continuación, en euros:

Sociedad	Fecha de Balance	Capital Social	Reservas y Otros	Resultado del Ejercicio	Total Patrimonio Neto
Labiana Life Sciences, S.A.U.	31/12/2024	3.986.663,52	170.137,43	(1.542.125,14)	2.614.675,81
Labiana Pharmaceuticals, S.L.U.	31/12/2024	500.000,00	2.218.308,06	2.458.486,94	5.176.795,00

El detalle de su Valor Teórico Contable y su Valor Neto Contable al 31 de diciembre de 2024 es el siguiente, en euros:

Sociedad	% Participación	Total Patrimonio Neto	Valor Teórico Contable	Valor Neto Contable
Labiana Life Sciences, S.A.U.	100,00%	2.614.675,81	2.614.675,81	6.000.000,00
Labiana Pharmaceuticals, S.L.U.	100,00%	5.176.795,00	5.176.795,00	4.948.293,85

Docusign Envelope ID: CD9B10FF-425E-4AEE-8B65-9EA256BD27B6

El resumen de los fondos propios a 31 de diciembre de 2023 según sus cuentas anuales de la sociedad participada fueron los que se muestran a continuación, en euros:

Sociedad	Fecha de Balance	Capital Social	Reservas y Otros	Resultado del Ejercicio	Total Patrimonio Neto
Labiana Life Sciences, S.A.U.	31/12/2023	3.986.663,52	(1.202.927,07)	(4.510.987,35)	(1.727.250,90)
Labiana Pharmaceuticals, S.L.U.	31/12/2023	500.000,00	1.846.318,73	762.481,71	3.108.800,44

El detalle de su Valor Teórico Contable y su Valor Neto Contable al 31 de diciembre de 2023 fue el siguiente, en euros:

Sociedad	% Participación	Total Patrimonio Neto	Valor Teórico Contable	Valor Neto Contable
Labiana Life Sciences, S.A.U.	100,00%	(1.727.250,90)	(1.727.250,90)	-
Labiana Pharmaceuticals, S.L.U.	100,00%	2.995.659,82	2.995.659,82	4.948.293,85

Participaciones en Otras Empresas

La composición y movimiento de las participaciones mantenidas en otras empresas al 31 de diciembre de 2024 corresponden, en euros, a:

Sociedad	% Participación Directa	Coste	Correcciones Valorativas	Valor Neto a 31/12/2024	Valor Teórico Contable a 31/12/2024
The Sampling Solutions, S.L.	2,05	50.000,00	(50.000,00)	-	-

La composición y movimiento de las participaciones mantenidas en otras empresas al 31 de diciembre de 2023 corresponden, en euros, a:

Sociedad	% Participación Directa	Coste	Correcciones Valorativas	Valor Neto a 31/12/2023	Valor Teórico Contable a 31/12/2023
The Sampling Solutions, S.L.	2,05	50.000,00	(45.002,32)	4.997,68	4.997,68

El resumen de los fondos propios a 31 de diciembre de 2024 según sus cuentas anuales de las sociedades participadas es el que se muestra a continuación, en euros:

Sociedad	Fecha de Balance	Capital Social	Reservas y Otros	Resultado del Ejercicio	Total Fondos Propios
The Sampling Solutions, S.L.	31/12/2024	59.010,31	1.238.329,86	(727.221,27)	570.118,90

Docusign Envelope ID: CD9B10FF-425E-4AEE-8B65-9EA256BD27B6

El resumen de los fondos propios a 31 de diciembre de 2023 según sus cuentas anuales de las sociedades participadas era el que se muestra a continuación, en euros:

Sociedad	Fecha de Balance	Capital Social	Reservas y Otros	Resultado del Ejercicio	Total Fondos Propios
The Sampling Solutions, S.L.	31/12/2023	48.624,07	448.912,13	(305.044,88)	192.491,32

The Sampling Solutions, S.L.

Esta empresa se halla domiciliada en Barcelona, siendo su objeto social la gestión integrada de toma de muestra, transporte y digitalización de la información, en la industria general y el análisis de la necesidad del servicio por parte del potencial cliente. Se constituyó en diciembre de 2019 y se encuentra aún en fase inicial.

En el ejercicio 2024, como consecuencia de las pérdidas recurrentes incurridas por dicha participada, la Sociedad ha registrado una corrección valorativa por importe de 4.997,68 euros. En consecuencia, en 31 de diciembre de 2024, la participación que mantiene la Sociedad en esta empresa ha quedado íntegramente deteriorada.

En el ejercicio 2023, como consecuencia de las pérdidas recurrentes incurridas por dicha participada, la Sociedad registró una corrección valorativa por importe de 45.002,32 euros.

NOTA 9. INFORMACIÓN SOBRE LOS APLAZAMIENTOS DE PAGO EFECTUADOS A PROVEEDORES. DISPOSICIÓN ADICIONAL TERCERA "DEBER DE INFORMACIÓN" DE LA LEY 18/2022, DE 28 DE SEPTIEMBRE

De acuerdo con la Ley 18/2022 de 28 de septiembre a continuación se detalla el volumen monetario y número de facturas pagadas en un periodo inferior al máximo establecido en la normativa de morosidad y el porcentaje que suponen sobre el total de facturas y pagos, según dispuesto en el Boletín Oficial del Estado publicado el 29 de septiembre de 2022:

	Pagos realizados y pendientes de pago en la fecha de cierre del balance	
	Días ejercicio 2024	**Ejercicio 2023**
Periodo medio de pago a proveedores	59,74	34,57
Ratio de operaciones pagadas	51,07	33,80
Ratio de operaciones pendientes de pago	83,13	40,98

	Ejercicio 2024 Importe	Ejercicio 2023 Importe
Total pagos realizados	341.665,55	1.115.739,55
Total pagos pendientes	126.583,89	287.657,25

Docusign Envelope ID: CD9B10FF-425E-4AEE-8B65-9EA256BD27B6

La información sobre las facturas pagadas en un periodo inferior al máximo establecido en la normativa de morosidad es la siguiente:

	Ejercicio 2024 Importe	Ejercicio 2023 Importe
Volumen Monetario Pagado en periodo inferior al máximo establecido	209.755,29	1.036.931,03
% sobre el total de pagos realizados	61,39%	81,25%
Número de facturas pagadas en periodo inferior al máximo establecido	73,00	104,00
% sobre el total de facturas	80,22%	92,94%

NOTA 10. INFORMACIÓN SOBRE LA NATURALEZA Y EL NIVEL DE RIESGO PROCEDENTE DE INSTRUMENTOS FINANCIEROS

Las actividades de la Sociedad están expuestas a diferentes tipos de riesgos financieros, destacando fundamentalmente los riesgos de crédito, de liquidez y los riesgos de mercado.

Dada la actividad de la Sociedad, el principal riesgo de la Sociedad es la buena marcha de sus sociedades participadas, por lo que los riesgos financieros a los que está expuesta son los propios de sus sociedades participadas, principalmente:

10.1) Riesgo de Crédito

El riesgo de crédito del Grupo es atribuible principalmente a sus deudas comerciales. Los importes se reflejan en el balance netos de provisiones para insolvencias, estimadas por la Dirección del Grupo en función de la experiencia de ejercicios anteriores y de su valoración del entorno económico actual.

El Grupo tiene una concentración significativa de riesgo de crédito dado que trabaja básicamente con cuatro grandes multinacionales del sector. Sin embargo, son sociedades de total solvencia con las que se lleva trabajando mucho tiempo, por tanto, el riesgo de crédito queda muy diluido.

10.2) Riesgo de Liquidez

En fecha 21 agosto 2023 en aras de buscar financiación alternativa a la financiación tradicional, se firmó un acuerdo de financiación con Miralta Bank SA & Blantyre capital Limited por importe de 25M Eur y cuya finalidad y disposición tenía una finalidad en su tramo A, de una parte 15M Eur para destinarse a cancelar financiaciones previas, principalmente bancarias y el resto de 5M eur destinado a circulante y a inversiones en I+D; un segundo tramo que deberá destinarse a financiar inversiones en CAPEX.

Todo ello ha llevado a normalizar la gestión operativa del grupo, reflejándose en una mejora sustancial del EBITDA en este periodo auditado. Esta mejoría se espera que continue en el próximo año, lo que garantizaría la no existencia de un riesgo de liquidez para los próximos 12 meses.

Docusign Envelope ID: CD9B10FF-425E-4AEE-8B65-9EA256BD27B6

10.3) Riesgo de Tipo de Interés

El Grupo, del que la Sociedad es la cabecera, mantiene un elevado nivel de endeudamiento financiero, tanto bancario como con terceros, cuyo coste financiero está estrechamente ligado a la evolución de los tipos de interés del mercado.

Dado el actual contexto internacional de descenso de los tipos de interés de forma continuada, la Sociedad se muestra optimista en la rebaja de sus costes financieros.

De todas maneras, la Sociedad está monitorizando de forma constante la evolución de los tipos de interés y estudiando posibles medidas para gestionar su riesgo en el caso de que se volviera a producir una tendencia al alza de éstos.

Por este motivo, la Sociedad se reserva el derecho a adoptar las decisiones oportunas en función de su análisis y de la evolución del mercado financiero, siempre en línea con sus políticas y objetivos financieros.

10.4) Riesgo de Tipo de Cambio

Las sociedades participadas del Grupo del que la Sociedad es cabecera operan en el ámbito internacional y, por tanto, están expuestas a riesgo de tipo de cambio por operaciones con divisas, especialmente el dólar. El riesgo de tipo de cambio surge de transacciones comerciales futuras, activos y pasivos reconocidos en negocios. Las sociedades no utilizan ningún tipo de cobertura al considerar que no existe un riesgo elevado dado el periodo medio de cobro de los clientes con los que operan en divisa. Además de realizarse la gran mayoría de transacciones con divisas de baja volatilidad.

NOTA 11. FONDOS PROPIOS

11.1) Capital Social

A 31 de diciembre de 2024 el capital social de la Sociedad asciende a 722.125,50 euros y está representado por 7.221.255 acciones de 0,10 euros de valor nominal cada una de ellas, íntegramente suscritas y desembolsadas, pertenecientes a una misma clase y a una misma serie. Estas participaciones gozaban de iguales derechos políticos y económicos.

A 31 de diciembre de 2023 el capital social de la Sociedad Dominante ascendía a 722.125,50 euros y estaba representado por 7.221.255 participaciones sociales de 0,10 euros nominales cada una, totalmente suscritas y desembolsadas, pertenecientes a una misma clase y a una misma serie. Estas participaciones gozaban de iguales derechos políticos y económicos.

Con fecha 9 de febrero de 2022, la Junta General Universal de Socios de la Sociedad Dominante acordó la transformación de la misma en sociedad anónima. A partir de ese acto, la Sociedad Dominante ha pasado a actuar bajo la denominación social de “Labiana Health, S.A.”. En ese mismo acto, la Junta General Universal de Socios acordó la transformación de la totalidad de las participaciones sociales suscritas en ese momento a acciones numeradas y distribuidas en la misma forma que previa a la transformación, quedando fijado, en ese momento, el capital social en 6.187.876 acciones de 0,10 euros de valor nominal cada una de ellas, íntegramente suscritas y desembolsadas, iguales, indivisibles y cumulativas.

Docusign Envelope ID: CD9B10FF-425E-4AEE-8B65-9EA256BD27B6

Aumentos de capital

En virtud de la admisión de negociación en el BME Growth de BME MTF Equity, la Sociedad Dominante realizó las siguientes operaciones en su capital social:

- Con fecha 9 de febrero de 2022, la Junta General Universal de Socios de la Sociedad Dominante acordó modificar el sistema de representación de las acciones, transformando los títulos nominativos representativos de las acciones en las que se divide el capital social de la Sociedad Dominante en anotaciones en cuenta.

  A estos efectos, se ha designado para la llevanza del registro contable a la Sociedad de Gestión de los Sistemas de Registro, Compensación y Liquidación de Valores, S.A.U. (Iberclear) y a sus entidades participantes.

- Con fecha 9 de febrero de 2022, la Junta General Universal de Socios de la Sociedad Dominante acordó solicitar la incorporación a negociación en el segmento BME Growth de BME MTF Equity de la totalidad de las acciones representativas del capital social de la Sociedad en circulación, así como de aquéllas que se emitieran entre la fecha de este acuerdo y la fecha de efectiva incorporación a negociación de las acciones.

- Con fecha 9 de febrero de 2022, la Junta General Universal de Socios de la Sociedad Dominante acordó modificar el régimen de transmisión de las acciones de la Sociedad Dominante, pasando esta transmisión de acciones a ser libre y no estar sujeta a consentimiento ni autorización alguna ni por la Sociedad Dominante ni por los accionistas.

- Con fecha 21 de junio de 2022, la Junta General Universal de Accionistas de la Sociedad Dominante acordó dos aumentos de capital social:

  - Un primer aumento de capital social de 76.950 euros, mediante la emisión y puesta en circulación de 769.500 nuevas acciones de 0,10 euros de valor nominal con una prima de emisión de 4.90 euros por acción por un importe total de dicha prima de 3.770.550 euros, que fue totalmente desembolsado mediante aportación dineraria.

  - Un segundo aumento de capital social de 26.387,90 euros, mediante la emisión y puesta en circulación de 263.879 nuevas acciones de 0,10 euros de valor nominal con una prima de emisión de 4.90 euros por acción por un importe total de dicha prima de 1.293.007,10 euros

Con fecha 4 de septiembre de 2020, la Junta General Universal de Socios de la Sociedad Dominante acordó el desdoblamiento del número de participaciones de la Sociedad Dominante en circulación mediante la transformación de cada participación de 5,80 euros de valor nominal en 58 nuevas participaciones de 0,10 euros, aumentando por tanto el número de participaciones de 80.000 a 4.640.000, sin alteración de la cifra de capital social. Las nuevas participaciones fueron ordinarias y se atribuyeron a sus titulares los mismos derechos que las antiguas.

En esa misma fecha, 4 de septiembre de 2020, la Junta General Universal de Socios de la Sociedad Dominante acordó un aumento del capital por importe de 154.787,60 euros, mediante la creación de 1.547.876 participaciones de valor nominal de 0,10 euros por participación y una prima de asunción de 1,967 euros por participación.

Docusign Envelope ID: CD9B10FF-425E-4AEE-8B65-9EA256BD27B6

A 31 de diciembre de 2024 y a 31 de diciembre de 2023, las sociedades con participación superior o igual al 10% del capital social de la Sociedad Dominante son las siguientes:

	31/12/2024		31/12/2023	
Accionista	**Participación**	**Número de Acciones**	**Participación**	**Número de Participaciones**
Bluecolt, S.A	40,76%	2.943.300	40,39%	2.916.600
Ortega Farming, S.L.	12,91%	932.200	14,97%	1.080.685
John William Nellis	13,01%	939.400		

11.2) Prima de Emisión

Esta reserva asciende a 8.198.233,23 euros de los cuales 5.063.557,10 euros se originaron como consecuencia de las ampliaciones de capital realizadas en el ejercicio 2022 y el resto fueron originados por ampliaciones de capital realizadas en ejercicios anteriores. Esta prima tiene las mismas restricciones y puede destinarse a los mismos fines que las reservas voluntarias, incluyendo su conversión en capital social.

11.3) Reservas

El detalle de las Reservas es el siguiente:

	31/12/2024	31/12/2023
Reserva legal	55.400,00	55.400,00
Reservas voluntarias	5.545.418,51	5.193.831,89
Total	**5.600.818,51**	**5.249.231,89**

a) Reserva Legal

La Reserva Legal es restringida en cuanto a su uso, el cual se halla determinado por diversas disposiciones legales. De conformidad con la Ley de Sociedades de Capital, están obligadas a dotarla las sociedades mercantiles que, bajo dicha forma jurídica, obtengan beneficios, con un 10% de los mismos, hasta que el fondo de reserva constituido alcance la quinta parte del capital social suscrito. Los destinos de la reserva legal son la compensación de pérdidas o la ampliación de capital por la parte que exceda del 10% del capital ya aumentado, así como su distribución a los Accionistas en caso de liquidación. Al 31 de diciembre de 2024 y 2023, la Reserva Legal no estaba dotada en su totalidad.

b) Costes de Emisión de Instrumentos de Patrimonio

Durante el proceso de ampliación de capital y salida a oferta pública de sus títulos valores, la Sociedad ha incurrido en gastos incrementales en concepto de honorarios de abogados y comisiones y otros gastos de colocación por un importe de 435.864,08 euros (netos de efecto impositivo). En base a lo dispuesto por la normativa vigente, se han registrado estos gastos directamente contra el patrimonio neto como menores reservas, sin pasar por la cuenta de pérdidas y ganancias.

Docusign Envelope ID: CD9B10FF-425E-4AEE-8B65-9EA256BD27B6

11.4) Acciones Propias

La Junta de Accionistas de la Sociedad acordó con fecha 4 de marzo de 2022, autorizar al Consejo de Administración para la adquisición derivativa de acciones propias en los términos previstos por la legislación vigente. Con fecha 21 de junio de 2022, el Consejo de Administración de la Sociedad acordó la adquisición de 60.000 acciones propias de la Sociedad por un precio de 5 euros por acción con la exclusiva finalidad de permitir al proveedor de liquidez hacer frente a los compromisos adquiridos en virtud del Contrato de Liquidez.

Dada la evolución de la cotización de las acciones de la Sociedad desde su salida a cotización, se han producido algunas transacciones en el mercado. Concretamente, las operaciones con acciones propias realizadas por el Grupo, reconociendo los resultados de dichas operaciones dentro del patrimonio neto como establece la normativa vigente. Dichos resultados han supuesto, al 31 de diciembre de 2024 un incremento de reservas voluntarias por importe de 351.586,62 euros (disminución de 253.245,23 euros en 2023).

Al 31 de diciembre de 2024, la Sociedad mantiene acciones propias por un importe de 710.589,44 euros (200.073,75 euros al cierre del ejercicio anterior) a un precio medio de mercado 2,30 euros por acción (1,25 euros por acción por acción en el ejercicio anterior).

11.5) Otros instrumentos de patrimonio neto

Tal y como se describe en la nota 7.1, en el contrato de préstamo otorgado por Blantyre/Miralta, Labiana Health se comprometía a la emisión de dos tramos de warrants a favor de los prestamistas, conforme se solicitasen la puesta a disposición de los dos tramos de financiación estipulados en el contrato por 20 y 5 millones de euros respectivamente. A la fecha de cierre de estas cuentas anuales, se ha solicitado la puesta a disposición de ambos tramos. Estos warrants otorgan al tenedor en el ejercicio de cada warrant posibilidad de compra de una acción de Labiana Health al precio de 3,90 euros, hasta el vencimiento de los títulos el 4 de agosto de 2027. Dado que el ejercicio de esta emisión supone un intercambio de un número de acciones de la propia compañía a un precio cerrado, los warrant emitidos son un componente de patrimonio según la norma novena del Plan General de Contabilidad. Esto es, parte de la financiación recibida se ha reconocido como un mayor importe de los fondos propios de la compañía, puesto que se considera como un pago por dichos instrumentos de patrimonio neto (los warrants). Concretamente, se han registrado como “otros instrumentos de patrimonio neto”, por un importe que asciende a 1.255.717,27 euros. Dicha cifra está minorada por el importe atribuible al warrant del total de gastos de transacción del préstamo.

La valoración directa del pasivo financiero conlleva un alto componente de subjetividad en cuanto a la determinación del *rating* crediticio y la determinación del tipo de interés adecuado dado que la empresa no cuenta con deuda cotizada. Sin embargo, la empresa tiene acciones admitidas a cotización en el mercado BME GROWTH, lo que facilita determinar de forma más objetiva y contrastable el valor razonable inicial de ambos tramos del *warrant*, así como uno de sus componentes principales como es la volatilidad de la acción, para lo que se ha considerado además la volatilidad de diversas comparables. El valor del pasivo se obtendría por diferencias entre su valor nominal y el valor atribuible al *warrant*. Partiendo de la base de la existencia de una equivalencia entre el valor recibido en contraprestación (EUR 25 mill) y el valor razonable de ambos componentes, la atribución del valor a cada componente resulta de esta forma más fiable.

Docusign Envelope ID: CD9B10FF-425E-4AEE-8B65-9EA256BD27B6

Metodología de valoración del warrant:

La Sociedad ha utilizado como metodología de valoración el Modelo Black-Scholes ya que resulta equivalente al binomial en caso de opciones americanas, como es el caso.

La volatilidad ha sido estimada como promedio de comparables en torno a las fechas de valoración, dado que la Sociedad no cuenta con precios cotizados diarios. Estas probabilidades se han tomado directamente de la mostrada en Eikon en su herramienta *Option-Pricer,* habiéndose comprobado manualmente sobre los precios de cierre de las acciones.

Como contraste, se ha comparado el valor obtenido con otras metodologías como el modelo binario y simulación de Monte Carlo, obteniéndose valores equivalentes.
Se ha utilizado como tasa libre de riesgo la curva EUR - Depo IRS vs 6M Euribor, obtenida de Eikon, interpolando las fechas de valoración.

Se ha tomado la volatilidad histórica, dado que no es posible observar volatilidades implícitas.

Se han despreciado el efecto financiero del pago de gastos legales e intermediación.

Respecto a la comisión de disposición del 3% ésta también ha sido prorrateada entre el valor de los *warrants* y el pasivo financiero, ya que la disposición de ambos tramos de financiación desencadena la emisión de los dos tramos de *warrant*. También se ha despreciado el posible componente financiero en la distribución de este coste entre el valor inicial de los componentes de este instrumento. Otra alternativa sería considerarlo exclusivamente como coste de transacción del préstamo, pero se ha desechado al desencadenar la primera disposición de cada tramo del préstamo, la emisión del correspondiente tramo del *warrant*.

NOTA 12. SITUACIÓN FISCAL

El detalle de los saldos mantenidos con las Administraciones Públicas al 31 de diciembre de 2024 y 2023 es el siguiente, en euros:

	Saldo a 31/12/2024		**Saldo a 31/12/2023**	
	A Cobrar	**A Pagar**	**A Cobrar**	**A Pagar**
No Corriente:				
Impuestos diferidos	277.107,99	-	33.578,39	-
	277.107,99	**-**	**33.578,39**	**-**
Corriente:				
Impuesto sobre el Valor Añadido	4.165,76	58.849,58	11.632,20	-
Retenciones por IRPF	-	83.294,78	-	81.410,43
Impuesto sobre Sociedades	183.658,98	-	315.273,30	-
Seguridad Social	-	10.890,12	-	9.834,26
	187.824,74	**153.034,48**	**326.905,50**	**91.244,69**

Docusign Envelope ID: CD9B10FF-425E-4AEE-8B65-9EA256BD27B6

Situación fiscal

Según las disposiciones legales vigentes, las liquidaciones de impuestos no pueden considerarse definitivas hasta que no han sido inspeccionadas por las autoridades fiscales o ha transcurrido el plazo de prescripción de cuatro años. En consecuencia, con motivo de eventuales inspecciones, podrían surgir pasivos adicionales a los registrados por la Sociedad. No obstante, el Consejo de Administración de la misma considera que dichos pasivos, en caso de producirse, no serían significativos sobre las cuentas anuales tomadas en su conjunto.

Régimen de Consolidación Fiscal

Con fecha 30 de marzo de 2022, el Consejo de Administración de la Sociedad acordó acoger la Sociedad al régimen especial de consolidación fiscal conforme exige el artículo 61 de la Ley 27/2014, de 27 de noviembre, del Impuesto sobre Sociedades ("LIS") regulado en el Capítulo VI del Título VII de la LIS con efectos para el periodo impositivo que se iniciará el 1 de enero de 2023.

De conformidad con lo dispuesto en el artículo 58, apartado 2 y concordantes, de la LIS, la Sociedad cumple todos los requisitos exigidos para tener consideración de sociedad dominante, y formar parte, desde el periodo iniciado el 1 de enero de 2023 y siguientes, del Grupo Fiscal del que será, además, representante.

El Grupo Fiscal, sin perjuicio de potenciales variaciones en la futura composición del Grupo Fiscal, con efectos desde el 1 de enero de 2023, estará integrado por las siguientes sociedades dependientes, además de Labiana Health como sociedad dominante:

- Labiana Life Sciences, S.A.U.
- Labiana Pharmaceuticals, S.L.U.

Impuesto sobre beneficios

La conciliación del importe neto de ingresos y gastos del ejercicio con la base imponible del impuesto sobre beneficios es la siguiente, en euros:

	31/12/2024			**31/12/2023**		
	Cuenta de Pérdidas y Ganancias			**Cuenta de Pérdidas y Ganancias**		
Resultado del Ejercicio			(290.451,62)			(3.377.792,61)
	Aumentos	**Disminuciones**	**Efecto Neto**	**Aumentos**	**Disminuciones**	**Efecto Neto**
Impuesto sobre Beneficios	-	(122.892,75)	(122.892,75)	-	(67.156,77)	(67.156,77)
Diferencias Permanentes	1.572,18	(237.500,00)	(235.927,82)	-	(30.500,00)	(30.500,00)
Diferencias Temporarias	354.770,02	-	354.770,02	3.206.822,24	-	3.206.822,24
Base Imponible (Resultado Fiscal)			**(294.502,17)**			**(268.627,15)**

Docusign Envelope ID: CD9B10FF-425E-4AEE-8B65-9EA256BD27B6

Las diferencias permanentes del ejercicio 2024, corresponden a la exención por doble imposición, por los ingresos por dividendos de empresas del grupo, así como sanciones y otros gastos no deducibles fiscalmente. En el ejercicio 2023, las diferencias permanentes correspondían a gastos imputados directamente en el patrimonio neto.

Los componentes principales del gasto por Impuesto sobre Beneficios son los siguientes, en euros:

	2024	2023
Impuesto corriente	120.636,86	(33.578,39)
Impuesto diferido	(243.529,61)	(33.578,38)
	(122.892,75)	**(67.156,77)**

El impuesto diferido corresponde al 50% de la base imponible negativa no incluida en la base imponible del grupo fiscal en el ejercicio de acuerdo con la limitación establecida en la DA 19ª. Medidas temporales en la determinación de la base imponible en el régimen de consolidación fiscal, de la LIS con efectos para el periodo impositivo que se inicien en 2023. Además, también se han activado 87.443,08 euros como deducciones pendientes de aplicar por la limitación de los gastos financieros derivado de la aplicación del límite del 30% del beneficio operativo en la consolidación fiscal.

Bases Imponibles Negativas Pendientes de Compensar

De acuerdo con la legislación vigente, las pérdidas fiscales de un ejercicio pueden compensarse, a efectos impositivos, con los beneficios de los años siguientes. Sin embargo, el importe final a compensar por dichas pérdidas fiscales pudiera ser modificado como consecuencia de la comprobación de los ejercicios en que se produjeron.

El detalle de las bases imponibles negativas pendientes de compensar en futuros ejercicios correspondientes a dicho crédito fiscal es el siguiente, en euros:

Año de Origen	Bases Imponibles pendientes de aplicación no activadas	Bases Imponibles pendientes de aplicación activadas
2017	53.409,35	
2018	38.044,61	
2019	11.082,21	
2020	102.536,17	
2021	235.037,36	
2022	802.619,23	
2023		-
2024		70.899,37
Total	**1.242.728,93**	**70.899,37**

Activación Deducciones Pendientes de Aplicar

Al 31 de diciembre de 2024 la Sociedad tiene deducciones activadas por la limitación de los gastos financieros derivado de la aplicación de límite del 30% del beneficio operativo en la consolidación fiscal por importe de 87.443,08 euros generadas en 2024 y 171.940,07 euros generadas en el ejercicio anterior 2023.

Docusign Envelope ID: CD9B10FF-425E-4AEE-8B65-9EA256BD27B6

NOTA 13. INFORMACIÓN SOBRE MEDIO AMBIENTE

La Sociedad no tiene activos de importancia ni ha incurrido en gastos relevantes destinados a la minimización del impacto medioambiental y a la protección y mejora del medio ambiente. Asimismo, no existen provisiones para riesgos y gastos ni contingencias relacionadas con la protección y mejora del medio ambiente.

NOTA 14. HECHOS POSTERIORES AL CIERRE

No se han producido acontecimientos significativos desde el 31 de diciembre de 2024 hasta la fecha de formulación de estas cuentas anuales que, afectando a las mismas, no se hubiera incluido en ellas, o cuyo conocimiento pudiera resultar útil a un usuario de las mismas.

Docusign Envelope ID: CD9B10FF-425E-4AEE-8B65-9EA256BD27B6

NOTA 15. OPERACIONES CON PARTES VINCULADAS

15.1) Saldos entre partes vinculadas

El detalle de los saldos mantenidos con partes vinculadas al 31 de diciembre de 2024 y 2023 se indica a continuación, en euros:

Nombre Empresa	31/12/2024	31/12/2023
ACTIVO NO CORRIENTE	**17.110.156,59**	**19.739.143,14**
Créditos a largo plazo:		
Labiana Life Sciences, S.A.U.	12.447.385,87	15.387.525,51
Labiana Pharmaceuticals, S.L.U.	4.662.770,72	4.351.617,63
ACTIVO CORRIENTE	**304.141,13**	**323.245,57**
Créditos a corto plazo:		
Labiana Life Sciences, S.A.U.	175.200,52	164.666,30
Labiana Pharmaceuticals, S.L.U.	20.567,33	(17.037,40)
Clientes:		
Labiana Life Sciences, S.A.U.	108.373,28	98.639,59
Labiana Pharmaceuticals, S.L.U.	-	76.977,08
PASIVO NO CORRIENTE	**-**	**(261.218,68)**
Deudas a largo plazo:		
Labiana Life Sciences, S.A.U.	-	-
Labiana Pharmaceuticals, S.L.U.	-	(261.218,68)
PASIVO CORRIENTE	**(597.970,71)**	**(239.651,08)**
Deudas a corto plazo:		
Ortega Farming, S.L.U.	-	-
Deudas a corto plazo:		**-**
Labiana Life Sciences, S.A.U.	(260.174,34)	-
Labiana Pharmaceuticals, S.L.U.	(304.843,30)	-
Deudas por intereses:		
Labiana Life Sciences, S.A.U.	(32.953,08)	(1.223,81)
Labiana Pharmaceuticals, S.L.U.	-	(4.484,34)
Deudas por consolidación fiscal:		
Labiana Life Sciences, S.A.U.	-	(160.424,72)
Labiana Pharmaceuticals, S.L.U.	-	(73.518,21)

Docusign Envelope ID: CD9B10FF-425E-4AEE-8B65-9EA256BD27B6

Con fecha 21 de marzo de 2022 se constituyó un contrato de préstamo mercantil con Labiana Pharmaceuticals, S.L.U por importe de 200.000 euros. Este préstamo tiene vencimiento el 21 de marzo de 2025 y devenga un tipo de interés del 3% anual pagadero trimestralmente. A 31 de diciembre de 2024 el préstamo de Labiana Pharmaceuticals, S.L.U. es con saldo de 265.703,02 euros y a 31 de diciembre de 2023 el saldo era de 261.218,68 euros.

Con fecha 22 de diciembre 2022 se constituyó un contrato de préstamo convertible con el accionista de la Sociedad, Ortega Farming, S.L. por importe de 100.000 euros. Este préstamo tiene vencimiento el 22 de diciembre de 2023 y devenga un tipo de interés capitalizable del 8% anual. Durante el 2023 este préstamo fue pagado en su totalidad.

Por último, tal y como se describe en la nota 2.e), con fecha 4 de agosto de 2023, se constituyó un acuerdo con Miralta Finance Bank, S.A. y Blantyre Capital Limited para otorgar financiación al Grupo por un importe máximo de 25 millones de euros. Este contrato de financiación tiene vencimiento el 4 de agosto de 2027 y devenga intereses a un tipo de interés igual al Euribor (con un mínimo del 0%) más un 5% anual y será exigible y pagadero en cada fecha de pago de intereses. Como el destino de este préstamo estaba proyectado para las filiales españolas, Labiana Health trasladó los fondos a Labiana Life Sciences y Labiana Pharmaceuticals mediante un préstamo participativo con las mismas condiciones que el contrato anteriormente mencionado.

15.2) Transacciones entre Partes Vinculadas

Las transacciones efectuadas con partes vinculadas durante los ejercicios 2024 y 2023 se detallan a continuación:

2024 Sociedad	Labiana Life Sciences, S.A.U.	Labiana Pharmaceuticals, S.L.U.	Total
Concepto			
Refacturación de gastos	570.006,98	905.659,81	1.475.666,79
Ingreso por intereses	2.649.678,11	698.165,11	3.347.843,22
Ingreso por dividendo		250.000,00	250.000,00
Ingresos	**3.219.685,09**	**1.853.824,92**	**5.073.510,01**
Deterioro por pérdidas	-	-	-
Gastos	**-**	**-**	**-**

Docusign Envelope ID: CD9B10FF-425E-4AEE-8B65-9EA256BD27B6

2023 Sociedad	Labiana Life Sciences, S.A.U.	Labiana Pharmaceuticals, S.L.U.	Total
Concepto			
Refacturación de gastos	488.129,16	596.754,60	1.084.883,76
Ingreso por intereses	828.897,02	248.232,53	1.077.129,55
Ingresos	**1.317.026,18**	**844.987,13**	**2.162.013,31**
Deterioro por pérdidas	3.161.819,92	-	3.161.819,92
Gastos	**3.161.819,92**	**-**	**3.161.819,92**

15.3) Saldos y Transacciones con el Consejo de Administración y Alta Dirección

Los importes recibidos por el Consejo de Administración de la Sociedad durante el ejercicio 2024 y el ejercicio 2023, por cualquier concepto, ya sea personalmente o mediante sociedades controladas por los mismos, se detallan a continuación, en euros:

	2024	2023
Sueldos, dietas y otras remuneraciones	769.227,63	741.221,14

Al 31 de diciembre de 2024 y al 31 de diciembre de 2023, no existen compromisos por complementos a pensiones, avales o garantías concedidas a favor de los miembros del Consejo de la Sociedad.

A parte de los miembros del Consejo de Administración, no existe otro personal de la Sociedad que cumpla la definición de personal de alta dirección.

Otra información referente al Consejo de Administración

En aplicación de la Ley de Sociedades de Capital, se informa que los miembros del Consejo de Administración de la Sociedad no poseen participaciones en otras sociedades con el mismo, análogo o complementario objeto social.

Asimismo, y de acuerdo con la Ley de Sociedades de Capital, mencionada anteriormente, se informa que los miembros del Consejo de Administración no han realizado ninguna actividad, por cuenta propia o ajena, con la Sociedad que pueda considerarse ajena al tráfico ordinario que no se haya realizado en condiciones normales de mercado.

La prima satisfecha del seguro de responsabilidad civil del Consejo de Administración de la Sociedad por daños ocasionados por actos u omisiones en el ejercicio del cargo asciende a 22.951,83 euros (23.973,25 euros en el ejercicio 2023).

Docusign Envelope ID: CD9B10FF-425E-4AEE-8B65-9EA256BD27B6

NOTA 16. INGRESOS Y GASTOS

a) Importe Neto de la Cifra de Negocio

La distribución del importe neto de la cifra de negocios correspondiente a las actividades ordinarias de la Sociedad se muestra a continuación:

	2024	2023
Prestación servicios sociedades participadas	1.322.963,36	1.084.883,76
Total	**1.322.963,36**	**1.084.883,76**

Las sociedades participadas de las cuales la Sociedad ha obtenido ingresos en los ejercicios 2024 y 2023 se encuentra en territorio español.

b) Cargas Sociales

La composición de este epígrafe de la Cuenta de Pérdidas y Ganancias adjunta es la siguiente, en euros:

	2024	2023
Seguridad Social a cargo de la empresa	95.718,53	84.914,07
Otros gastos sociales	877,51	713,22
Total	**96.596,04**	**85.627,29**

c) Otros Gastos de Explotación

La composición de este epígrafe de la Cuenta de Pérdidas y Ganancias adjunta es la siguiente, en euros:

	2024	2023
Servicios de profesionales independientes	339.134,00	501.913,78
Primas de seguros	26.093,03	24.242,50
Servicios bancarios y similares	689,02	1.795,10
Publicidad, propaganda y relaciones públicas	48.623,63	44.860,00
Gastos IT	505,19	490,00
Otros servicios	3.472,38	454,60
Total	**418.517,25**	**573.755,99**

Docusign Envelope ID: CD9B10FF-425E-4AEE-8B65-9EA256BD27B6

NOTA 17. OTRA INFORMACIÓN

La distribución del personal del grupo al término de los ejercicios finalizados en 31 de diciembre de 2024 y 2023, por categorías, es la siguiente:

	2024	2023
Directores y Gerentes	4	4
Profesionales y Técnicos	3	3
Total personal al término del ejercicio	**7**	**7**

El número medio de personas empleadas durante los ejercicios finalizados en 31 de diciembre de 2024 y 2023, distribuido por géneros y categorías, es el siguiente:

	31/12/2024			31/12/2023		
	Hombres	Mujeres	Total	Hombres	Mujeres	Total
Directores y Gerentes	3	1	4	3	1	4
Profesionales y Técnicos	1	2	3	1	2	3
Total personal al término del ejercicio	**4**	**3**	**7**	**4**	**3**	**7**

El desglose de los honorarios cargados por la firma auditora correspondientes a los ejercicios 2024 y 2023 es el que se indica a continuación:

	2024	2023
Honorarios del auditor de cuentas por prestación de servicios de auditoría:	26.940	26.000
Honorarios del auditor de cuentas por otros servicios distintos (*)	41.210	38.000
Total	**68.150**	**61.000**

(*) El importe de los honorarios por otros servicios en el ejercicio 2024 y 2023 corresponden a la verificación correspondiente a la revisión limitada de los estados financieros intermedios a 30 de junio de 2024 y a 30 de junio de 2023 y también al informe especial sobre el informe del Consejo de administración en relación con la emisión de warrants convertibles en junio de 2023. Se incluye en este epígrafe un informe de procedimientos acordados sobre Ratios Financieros a 31 de diciembre de 2024.

Docusign Envelope ID: CD9B10FF-425E-4AEE-8B65-9EA256BD27B6

LABIANA HEALTH, S.A.

INFORME DE GESTIÓN CORRESPONDIENTE AL EJERCICIO 2024

Docusign Envelope ID: CD9B10FF-425E-4AEE-8B65-9EA256BD27B6

LABIANA HEALTH, S.A.

INFORME DE GESTIÓN CORRESPONDIENTE AL EJERCICIO 2024

SITUACIÓN ACTUAL Y EVOLUCIÓN PREVISTA DE LA SOCIEDAD

A inicios del 2013, en Labiana se llevó a cabo un MBO (Management Buy Out) por parte de la mayoría de los directivos de Labiana Life Sciences, S.A.U. Estos directivos formaron una empresa holandesa llamada Seven Pharma, BV (posteriormente se convertiría en Labiana Health), desde donde operarían para gestionar dicho MBO. Seven Pharma se convertía así en la empresa cabecera del grupo Labiana.

A finales de 2017 Seven Pharma trasladó su sede a España constituyéndose en Madrid el 18 de diciembre de 2017, fecha en la que se elevó a público la escritura de traslado de domicilio, adquisición de nacionalidad, cambio de denominación y modificación de estatutos a la legislación española. Hasta esa fecha, la Sociedad estaba domiciliada en Rotterdam (Holanda).

Durante el año 2018 se procedió a una restructuración del Grupo. Tras el traslado del domicilio social de Holanda a España de la empresa cabecera del grupo se llevó a cabo la escisión de las dos empresas subsidiarias, por lo que Labiana Pharmaceuticals y Labiana Life Sciences se situaban al mismo nivel en la estructura societaria.

En 2020, Seven Pharma, S.L. cambió su denominación social a Labiana Health, SL.

Con fecha 9 de febrero de 2022, la Sociedad aprobó en Junta de Socios, la transformación de la Sociedad en sociedad anónima, así como la solicitud de incorporación al segmento BME Growth de BME MTF Equity, de la totalidad de las acciones de la Sociedad en circulación en ese momento, así como aquellas que se emitieran entre la fecha de dicha Junta y la fecha efectiva de incorporación a negociación de las acciones.

Con fecha 22 de junio de 2022, el Consejo de Administración de Bolsas y Mercados Españoles, Sistemas de Negociación, S.A., aprobó incorporar al segmento BME Growth de BME MTF Equity con efectos a partir del 24 de junio de 2022.

En agosto de 2023, la sociedad consiguió financiación no bancaria con las empresas BSSF II Origination Dac y Miralta Credit Opportunities, lo que propició una gran inyección de liquidez para las filiales del grupo.

La principal fuente de ingresos de la Sociedad son los ingresos correspondientes a servicios realizados a nuestras filiales. Estos ingresos, en este año 2024, han ascendido a más de un millón trescientos mil euros.

Con relación al inmovilizado, Labiana Health tiene unos derechos de propiedad valorados por valor de más de cincuenta cuatro mil euros.

Labiana Health, gracias a la trayectoria de sus filiales, puede asegurar su estabilidad y crecimiento dentro del sector farmacéutico veterinario y humano no sólo para el próximo ejercicio, sino para los años venideros.

Docusign Envelope ID: CD9B10FF-425E-4AEE-8B65-9EA256BD27B6

ACTIVIDADES I+D+i

Durante el ejercicio la sociedad no ha llevado a cabo actividades de investigación y desarrollo.

HECHOS POSTERIORES

No se han producido acontecimientos significativos desde el 31 de diciembre de 2024 hasta la fecha de formulación de estas cuentas anuales que, afectando a las mismas, no se hubiera incluido en ellas, o cuyo conocimiento pudiera resultar útil a un usuario de las mismas.

ACCIONES PROPIAS

Tal y como se indica en la nota 11.4, la Sociedad ha realizado distintas operaciones con acciones propias durante el ejercicio 2024. En este sentido, al 31 de diciembre de 2024, la Sociedad mantiene acciones propias por un importe de 710.589,44 euros (200.073,75 euros al cierre del ejercicio anterior) a un precio medio de mercado 2,30 euros por acción (1,25 euros por acción por acción en el ejercicio anterior).

INSTRUMENTOS FINANCIEROS

Durante el ejercicio 2024 la Sociedad no ha utilizado instrumentos relacionados con derivados financieros.

APLAZAMIENTOS DE PAGO A PROVEEDORES

La información sobre aplazamientos de pago a proveedores se incluye en la nota 9 de la memoria adjunta.

* * * * * * * * * * * *

Docusign Envelope ID: CD9B10FF-425E-4AEE-8B65-9EA256BD27B6

FORMULACIÓN DE CUENTAS ANUALES E INFORME DE GESTIÓN

En cumplimiento de la normativa mercantil vigente, el Consejo de Administración de **LABIANA HEALTH, S.A.** formula las Cuentas Anuales e Informe de Gestión correspondientes al ejercicio anual terminado el 31 de diciembre de 2024 que se componen de las adjuntas hojas número 1 a 48.

Pozuelo de Alarcón, Madrid, 26 de marzo de 2025
El Consejo de Administración

DocuSigned by:
052C2E4B8DD1447...

D. Manuel Ramos Ortega

DocuSigned by:
Sandra Villagrasa
4201A6C3EAA2474...

Dña. Sandra Villagrasa Clemente

Firmado por:
4EA805327D0247C...

D. Ignacio Yánez Minondo

DocuSigned by:
1F565DA4774B4B0...

D. John Williams Nellis

Firmado por:
29E67EBF231E472...

Juan Manuel Gil de Escobar Delgado

DocuSigned by:
AB748856180B4C8...

D. Wolfgang Johannes Storf



LABIANA

EINF 2024

April 2025

LABIANA



Non-financial information status report

(ESG Report))



Non-financial information status report of LABIANA

#COMPROMISED

Foreword

In accordance with the requirements of Law 11/2018, we have prepared this report on the status of non-financial information for the calendar year 2024, taking into account the opinion of the main stakeholders.

In preparing this report, we have taken into consideration some of the main international frameworks of reference in sustainability, such as the standards of the Global Reporting Initiative (GRI) Sustainability Reporting Guidelines and the UN Sustainable Development Goals (SDGs).

If you have any questions or queries, please contact the organisation by e-mail: investors@labiana.com

LABIANA

INDEX

GENERAL INFORMATION **8**
- Who we are 9
- Our pillars 9
- Always growing, always innovating 10
- Our future: trends and strategy 11
- Accountability is not an option 13
- Equality, integration and ethics 15

OUR FIGURES **17**
- Research and development 19

ENVIRONMENTAL ISSUES **20**
- Combating climate change 22
- Efficient and responsible use of resources 24
  - *Data 2024* 24
  - *Water management* 25
  - *Energy management* 26
  - *Circular economy and waste prevention and management* 27
  - *Raw material consumption 2024* 30
- Protection of biodiversity 30

SOCIAL AND STAFF ISSUES **32**
- #LabianaIncorpora, our commitment to “talent without labels” 33
- Commitment to equality 35
- Promoting work-life balance 36
- Risk of exclusion and disability 37
- The commitment of our suppliers 38
- Complaints system 39

OUR TEAM **40**

PROFESSIONAL DEVELOPMENT **50**
- People at the centre, health and safety at work 51

COMMITMENT TO SOCIETY **54**

ANNEX 1 ..... **59**

ANNEX 2 ..... **62**

GENERAL INFORMATION

Who we are
#COMMITTED

We are Labiana, an independent and integrated animal and human health platform with an international presence and leveraged on a strong brand value based on our longstanding presence in animal health.



We were born as a veterinary company in 1958, and we did so with a clear vocation of service and excellence **committed to global health: that of animals, humans and the environment.**

We firmly believe that animal and human health are interdependent and linked to the ecosystems in which they coexist, which is why we incorporated the pharmaceutical division in 2002. Since then, we have continued to grow with a focus on "One Health".

Our vision is the continuous pursuit of operational excellence and innovation in order to offer the best services in the field of animal, human and environmental health.

Our mission is to innovate and provide society with high-quality products that enhance people's lives, care for animals, and protect the environment. Our values are based on respect (creating environments of mutual respect, inclusiveness and accountability), and the desire to be an enabler of health, development and wellbeing based on innovation and excellence.

We believe that as a company we have a duty to contribute to improving our environment and to achieve social, economic and environmental improvements for the common good.

Our pillars

As a pharmaceutical company committed to innovation and operational excellence, our business model has been consolidated around the following pillars:

- Health as a whole: an integrated and independent health platform.
- Innovation and operational excellence: with full capabilities to develop the complete manufacturing cycle, from research and development to product commercialization:

  a) Producing both own and third-party products (CMO and CDMO) for human and animal health industries.

  b) Providing services to major pharmaceutical industry groups around the world with long-standing relationships.

  c) With state-of-the-art production facilities in 2 plants in Spain.
- People at the centre: our people, our core value. 370 employees in 2 production plants, offices and logistics centres. Highly qualified personnel with a strong commitment to the project and a cohesive and committed management team with shareholding ties.

	Number of staff
LABIANA LIFE SCIENCES	188
LABIANA LIFE ZOLENAT	4
LABIANA LIFE MEXICO	1
LABIANA PHARMACEUTICALS	170
LABIANA HEALTH	7
Total staff	**370**

Our stakeholders. At Labiana, we are aware of the importance of maintaining solid, long-term relationships with our stakeholders, who play a key role in the development of our activity. These include our employees, customers, consumers, suppliers, regulatory bodies and shareholders, with whom we work in a transparent and committed manner.

Always growing, always innovating

With a product portfolio present in more than 150 countries and a diversified international customer base of more than 300 companies, we are currently committed to consolidating the market and our animal health division and to strengthening our human health division. This is based on a strategy that:

1. We are experiencing very attractive market dynamics thanks to a global growth in the consumption of animal protein and generic human medicines.

2. Regulatory requirements are increasing in the world markets for both animal and human segments and this will improve our positioning in the medium and long term.

3. We have a business model that is international (>150 countries), diversified (multiple products, formats, etc.), integrated (end-to-end capabilities) and with consolidated brand value (linked to the highest standards in Spain).

4. We have a well-invested asset base, with state-of-the-art European GMP-certified production facilities and the capacity to sustain the business plan for the coming years.

5. We have strong long-standing relationships (over 25 years) with more than 300 top-tier multinational clients around the world.

6. We have ample room for organic growth (geographic diversification, volume growth, new product launches, materialization of synergies, etc.) and additional inorganic growth opportunities.

7. The key to our success lies in our team: highly qualified and with an average experience of more than 20 years, fully #engaged and aligned with the interests of being the owners of the Group.

Our future: trends and strategy

During 2024, Labiana Health has operated in an economic and sectoral environment marked by significant challenges and opportunities. The global economy has shown signs of recovery, albeit with certain uncertainties arising from geopolitical tensions and fluctuations in the financial markets.

Economic environment. Global economic growth has been moderate, driven by recovering consumption and investment in key sectors. However, inflation and restrictive monetary policies have generated pressures on companies' operating costs and profitability. In this context, Labiana Health has implemented efficiency and optimization strategies to maintain its competitiveness and financial sustainability.

Pharmaceutical Environment. The pharmaceutical sector has undergone significant evolution, with an increasing focus on innovation and the development of new therapies. demand for health solutions for both humans and animals has continued to rise, driven by an increased awareness of the importance of health and wellbeing.

Labiana Health has taken advantage of these trends to strengthen its market position, diversifying its product portfolio and expanding its international presence. The company has continued to invest in R&D and in improving its manufacturing capabilities, which has enabled it to launch new products and win new customers in the animal and human health fields.

Labiana is immersed in a process of growth and expansion that is consolidated with the company's listing on the BME Growth Market in June 2022.

As part of our continuous search for operational excellence and innovation to offer the best possible services in the field of animal, human and global health, Labiana's mission is to be committed to innovation in order to provide society with products of the highest quality that improve and favor the conditions of people and the care of animals and our environment. And all this, based on values of respect (creating environments of tolerance, inclusion and responsibility) and the desire to be an entity in the field of health, activator of development and welfare based on innovation and excellence.

In short, at Labiana we have drawn up a strategy and growth objectives based on:

- To position Labiana as a benchmark in human and animal health, with a strong global presence and expanding into new markets through organic and inorganic growth.
- On the basis that we have extensive experience in the development and production of our own products and those of third parties (CMO and CDMO) -both in the field of animal and human health - our objective is to strengthen our commercial relationships at CDMO and to reach new agreements with customers for manufacturing.
- Strengthen our launch pipeline with differentiated and innovative products and through licensing. At the same time, increase the presence of products globally.
- Expand the institutional sales division through participation in public and private tenders.

The proper management of Environmental, Social and Good Governance aspects are key aspects in the development of LABIANA's activity. For this reason, we regularly monitor and update the company's global strategy and objectives, including the ESG vision as one of the main points of each action.

Likewise, to carry out our own ESG management, we identify, evaluate risks and establish actions or measures that allow us to achieve the objectives and goals established in LABIANA.

In this regard, we have identified as the most significant risks the consumption of raw materials, the use of resources such as water, gas and electricity, as well as the generation of hazardous waste. In the area of occupational safety, we highlight the importance of strengthening the culture of prevention and the need to update equipment and facilities to ensure safer working environments.

Accountability is not an option

EAt Labiana we believe that responsibility is not an option. It is in our DNA and defines our personality and our daily activity, which is why we are firmly committed to meeting the UN Sustainable Development Goals (SDGs). The following table details the different actions with which Labiana contributes to the fulfilment of the UN SDGs:

Objectives	Actions	SDGs
Ending poverty in all its forms around the world	Toy collection campaign "No child without toys for Christmas". Food collection with the "Banc dels aliments" foundation. Campaign "children at risk of social exclusion".	
Health and Wellbeing	Monthly fruit service - campaign. We have a dental and medical insurance service for all Labiana employees. We have a large team trained in the use of AEDs. World Water Day Campaign. Suicide prevention campaign and World Patient Safety Day. Campaign to raise funds for breast cancer research. World Mental Health Day" campaign World Day for Safety at Work campaign Occupational health and safety campaigns Collaboration with Q-SPORT Gymnasium	
Promoting access to first employment	Project #LabianaIncorpora. Promotion of internships among intermediate, higher and university students. Promoting access to the first job. Participation in student meetings of training centres for the promotion of employment.	

Objectives	Actions	SDGs
Inclusive and sustainable economic growth	Promotion and improvement of internal communication. Encouraging staff participation in proposing actions and improvements. Suggestion box. New communication channel through Lefebvre, where workers can report situations that may occur within the company. Individual follow-up interviews with all staff, including temporary workers, trainees and external personnel. TIK TOK" video competition for employees to promote team cohesion	
Reducing inequality	Diversity and Inclusion Campaign throughout the month of May International Women's Day Campaign International Day of Women and Girls in Science Campaign Monitoring of the equality plan until 2025	
Ensuring sustainable consumption and production patterns	Production on demand Ensuring animal health: Facilitating the availability and accessibility of veterinary medicines Campaign for the collection of material/medicines for animal shelters Format changes of products we buy to reduce packaging waste	
Take urgent action to combat climate change and its impacts	Environmental awareness training courses for all employees. World Water Day Campaign. International Mother Earth Day campaign. Recycling campaign. Climate change campaign International Biodiversity Day campaign	
Promote societies just, peaceful and inclusive societies	Compliance Code of Ethics and Compliance Code of Conduct Anti-discrimination plan	

Equality, integration and ethics

Labiana has reflected its commitment to integration and equality through the Equality Plan, the Anti-discrimination Plan, the harassment Protocol and the Sexual and Genderbased Harassment Protocol and has created the necessary procedures, equipment and tools to guarantee the scope of these plans.

In addition to complying with the regulations, at Labiana we have established a Code of Ethics and Compliance in which we declare our ethical principles as an entity, especially in the following aspects:

- **Honesty and integrity.** All Labiana members must perform their duties in an honest, integral, respectful, loyal, congruent and morally correct way, not only in the relationships and situations maintained with the other employees of the Group, but also in the relationships with third parties, such as customers, suppliers, Public Administrations, etc.

- **Human rights.** Our Code of Ethics and Compliance reflects the company's commitment to the protection of human rights, establishing principles and guidelines that guarantee their respect in all our activities. Within this framework, Labiana guarantees compliance with the fundamental conventions of the International Labour Organisation, promoting freedom of association, collective bargaining, equal opportunities and ensuring the nonexistence of forced and child labor.

- **Gifts, favors and hospitality.** Labiana is categorically opposed to the acceptance of any gift, gift, financial compensation, social events or other personal benefit offered by any customer, supplier, individual or organization that does not have a justified cause, is inappropriate under the circumstances and/or is intended to influence its employees in professional decisions.

- **Anti-corruption and bribery.** In line with the honesty and integrity that must guide all actions by Labiana employees, it is not tolerated that any of its members offer, accept or tolerate, either with respect to another employee of the Group or a third party, any incentive, gift, inducement or payment to develop a specific action in or for Labiana, either for their own benefit or for the Group itself, and even if such action could be considered acceptable. In any case, it is ensured that the duties and responsibilities of each member of the company are carried out in an honest way, without any conditions or link to the obtaining of an advantage or preferential treatment.

- **Money laundering.** Tools and rules of conduct are in place to prevent any misuse of its financial structure and systems in activities related to money laundering or terrorist financing.

- **Conflicts of interest:** As reflected in Labiana's Code of Ethics, the adequate and optimal offering of products and services requires a stable, committed and honest environment. In this sense, it is always avoided that business decisions or actions taken within and with respect to Labiana may be influenced by the personal interests of its shareholders, administrators, managers or employees and/or adopted for their own benefit and/or to the detriment of the company's interests.

In this sense, Labiana makes available to its internal and external staff the Lefebvre communication channel, accessible through our website, in compliance with Law 2/2023. allows any victim or employee of Labiana who has reasonable indications of the commission of irregularities or acts contrary to the law or to the Code of Ethics of the company to notify it confidentially and without risk of reprisals.

In 2024, one complaint has been registered through this system, which was managed and closed following the procedure established by the external company Igualia, ensuring a safe environment committed to the company's values.

- **Compliance:** To comply with all of the above, LABIANA has a set of measures in place to identify, assess and prevent any non-compliance in compliance matters. Likewise, during 2024, the Compliance Committee has been appointed, and a new comprehensive compliance management system has been commissioned, with the aim of mitigating compliance risks,

OUR FIGURES



Pre-tax results obtained by Labiana Health as at 31 December 2024:

-29.997,01€

Income tax expense paid by the company in 2024:

+236.502,66€

There have been no new subsidies to the company in 2024.

In the development of our activity, we prioritize and give priority to the quality of our products and services, not skimping on expenses or adopting the most economical route if this does not mean any benefit for these products and services. However, LABIANA executes all its commercial transactions in a fully conscious and analyzed manner, never compromising its financial integrity and being prudent with regard to its economic situation.

Research and development

As a company in the health sector, at Labiana we maintain our commitment to R&D, focusing both on innovation to improve efficiency and optimization of resources, and on the development of medicines that offer solutions and/or improve efficacy against major diseases in animal and human health, both for our own products and for third parties.

In this spirit, we have achieved the following milestones during 2024:

- In 2024, Labiana's R&D department made significant progress in the development and registration of new products. The development and submission of dossiers for Octreotide and Empagliflozin was completed, strengthening our commitment to innovation in human health. We also worked on the registration process for Fosfomycin in China, expanding our presence in international markets.
- In the field of animal health, we have made progress in the Lexilan and Otomicol projects, reaffirming our commitment to research and development of effective solutions for animal welfare. We also continued to expand Labiana's portfolio in different EU territories and third countries in 2024.

ENVIRONMENTAL ISSUES

Since our origin, Labiana has had a clear vocation of service and excellence committed to global health: animal, human and environmental health.

Our commitment materialized in an efficient management of resources and preservation of the natural environment, minimizing the negative impact of our actions and enhancing the positive impact of our activity.

In Labiana we have an **integrated system of environmental management and health and safety at work** from which we have defined a series of improvement objectives that allow us to reduce our environmental impact and guarantee an adequate health and safety environment for our workers.

This integrated management allows for efficient optimization to meet environmental and occupational safety requirements by sharing the same strategic approach and regulatory structure.

The **precautionary principle** guides our management, ensuring a responsible and preventive approach to both environmental and occupational health and safety issues.

Its application reinforces our commitment to sustainability and the protection of people, in line with our values and standards of continuous improvement.

At Labiana's plant in Terrassa we have ISO 14001:2015 Environmental Management certification and Labiana Pharmaceuticals is working to obtain the certification.

Labiana's approach to environmental management and our commitment to respecting the environment and caring for people means that we see every day as an opportunity to improve.

An annual audit is carried out to verify the correct status of the integrated management system, as well as compliance with legal requirements. In addition, the HSE team carries out continuous monitoring to ensure the correct functioning of the system.

These are the guiding principles of our integrated management system:

-Qualified team
- Legal and regulatory compliance
- Transparency in management
- Seeking continuous improvement
- Environmental protection
- Sustainability
- Prevention of occupational hazards
- Staff security
- Raising staff awareness, through training and information campaigns

Likewise, and complementing our integrated management system for safety, health and environmental management, Labiana has initiatives that allow us to identify both our areas for improvement and those of our collaborators. For this reason, we have a system for reporting internal incidents and recommendations for improvement.

Combating climate change

At Labiana we aim to manage resources in a sustainable way to favor environmental protection, always with the commitment to carry out a management based on continuous improvement.

That is why we carry out different actions to reduce our emissions and tackle climate change:

1. Plan to reduce CO2 emissions: with the aim of reducing the consumption of fossil fuels that power the company's vehicles and forklifts. To this end, the following measures have been taken:

- a) The company's goal is to continue the transformation of the fleet to more sustainable vehicles. Currently, 50% of the vehicle fleet consists of hybrid models. This reflects the company's commitment to further progress in the adoption of more environmentally friendly technologies, thus contributing to the global reduction of greenhouse gas emissions.
- b) 100% electric or manual forklift trucks.

2. Sustainable mobility incentive plan: Labiana remains committed to the promotion of sustainable transport, which is why at the work centre located in Terrassa we continue to promote ecological alternatives through designated bicycle parking spaces and a charging point for electric scooters. In addition, the strategic location of the centre within an industrial estate with a signposted cycle lane amplifies support for these initiatives, thus enhancing our commitment to more environmentally friendly mobility practices.

This 2024, Labiana joined the European Mobility Week with an information campaign to all staff about sustainable mobility and possible alternatives to get to work.

In addition, two charging points for electric vehicles have been installed in the car park of the Corbera del Llobregat plant, which came into operation in April 2024.



3. The Plan to Reduce Electricity Consumption by replacing traditional luminaires with other low consumption options and LED technology allows us to achieve energy efficiency and sustainability. This means that:

- a) The new LED luminaires make it possible to provide the same amount of illumination with less energy consumption.
- b) The change of luminaire is not only a reduction in light consumption, but the fluorescent tube contains chemical elements that are toxic, while the LED luminaire is made of recyclable materials that do not contain toxic elements, neither for nature nor for people.

In 2024, the Continuous Improvement department continues to work on different actions to promote energy efficiency. Actions continue to be undertaken to raise staff awareness of correct management, both in terms of lighting and the management of air conditioning systems that allow us to optimize consumption.

Likewise, actions to reduce electricity consumption continue to be studied and implemented.

It is also worth highlighting the project to install photovoltaic panels that will be implemented during the first quarter of 2025 at the Terrassa plant. This demonstrates the company's commitment to the environment, allowing us to modify the pool of our energy consumption, increasing the use of energy from renewable sources.



Efficient and responsible use of resources

At Labiana we recognize that protecting the environment is a matter for everyone, which is why we consider it essential to create a culture and raise awareness among all our staff of the importance of improving resource management.

Commitment to the optimization of resources, their efficient use and responsible management are fundamental pillars of the organization's environmental agenda. To this end, the Human Resources department, in collaboration with the HSE (Health, Safety and Environment) department, promotes various initiatives and awareness-raising campaigns

For Labiana, the management of consumption is a very important issue, which is why it is closely monitored by the two plants.





Data 2024

	2022	▲ 2022-2023	2023	▲ 2022-2023	2024
Electricity (kwh)	8.057.362	-1,05	7.972.627	-1,46	7.856.065
Water (m³)	55.275	-6,80	51.516	-14,03	44.286
Gas (kwh)	7.216.761	5,17	7.590.211	10,51	8.387.943

Water management

As an indispensable commodity for life, water is one of the most precious and sensitive resources in terms of environmental protection. Not only is adequate consumption necessary to avoid waste and save costs by reusing resources, but wastewater treatment is also key to protecting the environment. In this sense, Labiana has implemented measures that consider compliance with Good Manufacturing Practices (GMP), which helps to minimize water consumption and improve water management.

These historically implemented systems have made it possible to link water consumption to the company's production volume, so it is estimated that the correct application of GMP resins in the production system is a good indicator of the consumption of this resource by means of historical comparison.

Aware of the critical importance of this limited resource, Labiana has implemented a Water Consumption Saving Plan through which initiatives are defined for improvements in the facilities to reduce water consumption, as well as awareness campaigns among the workforce.

Furthermore, an essential objective for Labiana in relation to water management is to take care of the quality of the water once it has passed through our production processes, so as not to have a negative impact on the rest of the water course. To this end, Labiana has established several measures aimed at preventing any possible water contamination.

-We have procedures in place for the control of accidental spillages to prevent uncontrolled spillage into the network.

-Regular internal water analyses, in addition to those carried out by the water.





management administration, allow us to ensure that LABIANA's wastewater is in good condition.

-Water collection system, to prevent the discharge of substances that may pose a risk to the environment and health, allowing for the subsequent proper and responsible management of this water as waste.

Water consumption in 2024

	2022	2023	2024
Mains water consumption (m3)	55.275	51.516	44.286

The measures implemented to reduce water consumption have focused on improving the efficiency of the distribution system. To this end, leaks have been identified and corrected, and the use and supply processes have been optimized, contributing to a more sustainable use of the resource.

Energy management

To date, our energy certifications are classified as C and D. These assessments reflect the level of energy efficiency of our facilities, providing a starting point from which we can identify our weaknesses and act to improve our ratings in the future, thus contributing to greater sustainability.

We calculate the carbon footprint of scope 1 and 2 on an annual basis.

-**Scope 1:** Direct emission sources resulting from activities that the organization controls including the combustion of hydrocarbons for process units.

-**Scope 2:** Indirect sources originating from the purchase of electricity (includes electricity used for process units).

Over the course of 2024 Labiana has reduced its carbon footprint by 0.20%. The aim is to continue working on measuring our impact to make further progress in the fight against climate change.

SCOPE	SOURCE	Tn CO2e/year 2023	Tn CO2e/año 2024
GHG scope 1	Diesel consumption (mobile sources) + natural gas (stationary sources)	1.424,34	1.550,84
GHG scope 2	electricity consumption	2.168,55	2.034,72

NOTE: the calculation has been made using the Ministry's calculator.

Most of our electricity consumption comes from manufacturing our products and doing so in a way that allows us to ensure the quality and safety of the same. During the year 2024, we have continued to implement measures to minimize energy consumption, which has meant a decrease of 1.46% compared to 2023, despite having increased production in the two production plants.

Electricity and gas consumption in 2024

	2022	2023	2024
Electricity consumption (kwh)	8.057.362	7.972.627	7.856.065
Gas consumption (kwh)	7.216.761	7.590.211	8.387.943

It should be noted that 38.26% of the electricity used comes from renewable sources

Circular economy and waste prevention and management

The Labiana Group reaffirms its commitment to waste prevention and management, actively promoting the circular economy as a key strategy to reduce environmental impact and contribute to the fight against climate change

The strategy focuses on optimizing the use of resources and waste. For this reason, Labiana has implemented a series of measures, including:

All human health medicines and their packaging placed on the market by the Company are managed through Integrated Packaging Management and Collection Systems.

These non-profit organizations, created to ensure the correct environmental management of household medicine packaging and waste, make it easier for citizens to conveniently dispose of medicine packaging and waste, but with all the health and environmental guarantees.

Labiana is a member of integrated waste management systems for the recovery of packaging placed on the market for pharmaceutical specialties, such as SIGRE.

By 2025, Labiana Life Sciences will also adhere to a SCRAP for circular management of commercial and industrial packaging, thus complying with the new legal requirements coming into force

Actions taken to promote waste reduction:

-Modification of alcohol purchase packaging (from drums to IBCs) to reduce the amount of final waste.

-The software implemented in the maintenance department continues to be improved, making it possible to digitalize all those documents for equipment requests and registrations that were previously done on paper.

-Preventing the production of paper and

cardboard waste is a priority. Once generated,

separate collection aims to enable quality recycling, which saves energy, emissions and raw materials.

The Labiana plants are registered as waste producers with codes P- 01458-1 for the Labiana Life plant located in Terrassa and P-49902-2 for the Labiana Pharmaceuticals plant located in Corbera de Llobregat.

To guarantee efficient waste management, the organization focuses on fundamental aspects, such as the appropriate selective classification of waste, considering both its typology (hazardous/non-hazardous) and its treatment (recoverable/non-recoverable). In addition, special attention is paid to the proper identification, labelling and storage of waste, thus ensuring correct management.

All in all:

1. Selective waste segregation points have been defined at different points in the work centres, signposting them appropriately to facilitate identification of the waste to be disposed of and thus improve the segregation system.

Plans are available showing the exact locations of the selective segregation points and their characteristics. In this way, in case of doubt, all plant personnel will have access to the information they require.

Our HSE department continues to actively seek new forms of management that allow us to increase waste segregation at source, contributing to the circularity of products, by-products and waste.

2. Labiana has carried out a campaign to raise awareness of food waste by joining the European week of waste prevention.

3. Labiana works with authorized waste managers with the aim of maximizing the selective collection of the different types of waste generated, including paper, plastic, glass, fluorescent bulbs, toner, wood, metal, packaging and rejected material, so that it can be managed and recycled and recovered whenever possible. It is expected that by 2025 the project to unify the waste management service will be completed with the aim of improving its management and becoming more sustainable, the segregation system will be reorganized at source in the Labiana Life plant.

100% of the paper and cardboard and 100% of the wood that comes out as waste that is managed goes to recovery.

- Currently, one of the actions that continues to be carried out to give a second life to the shredded paper that leaves the facilities is to send it to centres that use it for animal welfare, thus contributing to a circular economy that favors greater sustainability in the use of resources.

A total of 400.30 tons of waste was generated in 2024. 32.50% is classified as hazardous waste.

In addition, during the 2024 financial year, we recovered a total of 121.01 tons of waste, representing 30.23% of the total, thus maintaining the line of work of previous years.

Waste is made annually, where the waste generated during the year is reported to the competent administration.

The distribution of waste generated in 2024 is shown below.

WASTE TYPOLOGY 2024	LABIANA PHARMACEUTICALS	LABIANA LIFE SCIENCE	TOTAL
DANGEROUS (t)	39,06	91,02	130,02
NON-HAZARDOUS (t)	150,82	119,40	270,22
TOTAL	189,88	210,42	**400,30**

Type of hazardous waste	2024
Medicines	12,72
Absorbents and filtration materials	4,90
Contaminated packaging	24,26
Raw materials	51,48
Laboratory reagents	10,26
Biohazardous waste	8,22
Septic tank sludge	7,18
Electrical and electronic waste	1,63
Cleaning waters	9,43
Total hazardous waste	**130,08**

Type of non-hazardous waste	2024
Plastic packaging	7,08
Banalis	148,81
Glass	17,88
Paper and cardboard	65,16
Non-hazardous electrical and electronic equipment	0,02
Wood	2,35
Plastic	27,46
Metals	1,46
Total residuos no peligrosos	**270,22**

4. There is an internal protocol for the management of goods such as medicines, expired raw materials and bio-sanitary waste and this protocol includes from collection to selective management through authorized and specialized managers to ensure their correct disposal.

Raw material consumption 2024

The main raw materials consumed for the development of the company's activity are active ingredients and excipients for the manufacture of the different pharmaceutical forms for human and animal health.

The quantities and types of raw materials may change annually depending on the products manufactured. During the 2024 financial year, there has been an increase in raw material consumption due to the increase in production at both plants.

	2023	2024
Consumption MP Labiana Life (tn)	324,55	396,40
Consumption MP Labiana Pharmaceuticals (tn)	368,05	409,17
Total consumption PM (tn)	692,60	805,56

The quantities and types of raw materials may change annually depending on the products manufactured. During the 2024 financial year, there has been an increase in raw material consumption due to the increase in production at both plants.

Protection of biodiversity

Our vocation of service and excellence committed to global health necessarily includes the protection of the environment.

Our activities do not take place in protected areas and therefore, as they are not considered to have an impact on biodiversity, it is not necessary to establish an action plan for the preservation or restoration of biodiversity.

However, in Labiana we consider that, in general, any industrial activity can potentially damage ecosystems and for this reason, within our activity, we have a special sensitivity towards all those actions that can have a direct or indirect influence on biodiversity.

That is why in Labiana we carry out different actions related to environmental protection such as:

1. Maximise the use of recycled paper to ensure that most of the paper or cardboard-based materials used by the company come from sustainably managed forests. A total of 83.2 tons of paper used in offices and administrative tasks was consumed at the Spanish plants in 2024.

2. World Environment Day: one more year Labiana joins the celebration of this day to raise awareness among our staff, customers and suppliers about the importance of incorporating measures to ensure the reduction of our impact on the environment

3. Golondrina Project: once again this year we are launching a campaign to raise awareness about the protection of swallows and their nests through the internal TV circuit. Their protection is not only required by law, but also a fundamental issue to protect biodiversity and in Labiana we are proud and happy to receive these friends every year, for this reason we monitor the state of the nests and guarantee their care.



SOCIAL AND STAFF

As a pharmaceutical company committed to one health, we strive to improve the lives of animals and people by working in a way that respects our environment.

Our continued pursuit of operational excellence and innovation drives our unwavering commitment to providing society with the highest quality products in an environment of mutual respect, inclusiveness and accountability. The success of our work depends on our people and the talent and heritage they bring to us.

They are our driving force and that is why, through our HR department, we promote measures to promote work-life balance, encourage learning and foster continuous improvement and the exchange of ideas.

As stipulated in Article 3 of the Collective Agreement, all Labiana employees are covered by the general collective agreement for the chemical industry:

> Article 3. Personal scope. These terms and conditions of employment shall apply to all personnel employed in the companies included in the above areas, regardless of their country of origin and/or residence, except for those who hold the position of director in companies that have the legal form of a partnership, or senior management or top management in the company. All references in this Collective Bargaining Agreement to the term 'worker' shall be understood to refer without distinction to the person, man or woman, except in those cases in which the Collective Bargaining Agreement itself expressly limits the ownership of the right.

In turn, Labiana's workers are represented by a works council that negotiates with the company on new working conditions, working hours, timetables, overtime, company measures, working hours, etc. Every quarter, the workers' committee meets with the company to discuss issues that may be of interest or concerns that may arise on both sides.

#LabianaIncorpora, our commitment to "talent without labels"

Likewise, Labiana is **committed to employment and local development, but especially to the training and incorporation of young people and people at risk of social exclusion into the workplace. The #LabianaIncorpora project brings together all the company's initiatives.**

In 2024 we continue to comply with these initiatives and are committed to the project which consists of:

- The promotion of job opportunities for young people, opportunities for young talents: scholarship programme of collaboration as an internship centre with secondary, higher and university training centres.
- Encouraging access to the first job: training goes one step further by encouraging

the recruitment of talent. It is part of Labiana's DNA to have interns in many of its departments.

- This year, the Human Resources department participated in Talent Day 24, a training day focused on continuous improvement in attracting talent, the development of leadership based on empathy and the integration of the Sustainable Development Goals into the business strategy.
- As part of our commitment to training and professional development, each year we host 24 students from the Veterinary Degree of the Autonomous University of Barcelona. This initiative allows them to broaden their knowledge in science and regulation applied to drug development, thus contributing to their academic and professional growth.
- Hiring people at risk of social exclusion, such as mothers or fathers who have given up their careers to dedicate themselves to childcare, taking into account the SDG 5 target, people over 45 years of age, unemployed people and people with disabilities (always complying with the required 2% and also collaborating in the contracting of services with companies committed to the inclusion of people with disabilities).
- Encouraging the incorporation of people from the area. Achieving great benefits such as: Minimizing stress for workers, contributing to family reconciliation, which implies a better use of their free time and reducing the environmental impact.

The HR department has a programme called #LabianaComunica that informs about news, benefits and new events in the company by e-mail and on the screens in the plants.

We have the Onboarding programme which has enabled us to digitize the welcome folder, and we continue to communicate new recruits on the TV screens in the plant so that all our employees can get to know the new recruits.





The HR department has in place a "Plan for improvement, conflict detection and employee outreach in the HR department".





This improvement plan is based on the conclusions of personal interviews conducted with the entire workforce by department or work area of the company.

With these continuous staff monitoring interviews, Labiana pursues the following objectives:

- Define the work climate and psycho-social aspects in Labiana.
- To find out the employees' opinion of the company and their workplace
- To find out the type of relationship workers have with their line managers and colleagues in general.
- Detect inappropriate behavior or conflictive situations in which intervention is necessary and take advantage of interviews to remind workers of the anonymous reporting channel available to them to report any harassment or inappropriate situation.
- Strengthen the link, pride and sense of belonging to the company.
- To offer a closer and more open vision of the HR department and for this department to be seen and perceived by employees as an accessible support in the daily development of their work.
- To be able to create a plan of improvements and corrective measures in line with the company's spirit of continuous improvement.
-

Commitment to equality

For Labiana, female talent is a basic pillar. That is why, for years, we have had different instruments and regulations that allow us to advance in this area, such as the **Equality Plan and the Protocol against Sexual Harassment** as well as the **anti-discrimination plan** worked together with Igualia, a leading company in the new regulations for gender equality and an expert in preventive measures and equality plans.

The 2020-2024 **Equality Plan** aims to enhance and promote the social, economic and political inclusion of all people, regardless of age, gender, disability, race, ethnicity, origin, religion or economic or other status. We are currently working on updating the Equality Plan, incorporating practical improvements and adapting it to the current reality of our workforce.

This plan includes a series of measures to achieve equal treatment and opportunities for our male and female employees, and the elimination of any discrimination based on gender in our company. Since 2019, we have had an Equality Committee that meets periodically with specific support for women, with a special focus on adopting fiscal, salary and social protection policies, and progressively achieving greater equality.

In addition, our Equality Plan also includes several measures to support women, such as the granting of paid leave and leave of absence and even grants or loans on special conditions in the event of a change of home address.

The success of this plan depends on knowledge and awareness, which is why we strive to ensure that our entire team is familiar with these internal tools. Thus, through our corporate e-learning platform, compulsory courses are given to raise awareness of the Equality Plan and the Protocol against Sexual Harassment.

The equality plan currently includes a harassment protocol.

Labiana also has staff trained in gender equality and in preventing and dealing with sexual and gender-based harassment, ensuring that all our staff in Spain are informed and protected against these situations.

The Anti-Harassment Protocol expresses a commitment to **zero tolerance of harassment and offensive, discriminatory or abusive behavior.** It is the tool being developed by the company for the prevention and solution of workplace harassment.

This protocol contemplates the two fundamental dimensions against harassment situations: prevention and action in the face of harassment situations.

In order to guarantee maximum diversity and environments where full participation and equal leadership opportunities are ensured at all levels, there is a **Permanent Equality Commission** where protocols have been developed that cover **anti-bullying and anti- harassment** aspects, among others. Our harassment protocol is managed externally by Igualia, a company mentioned above, specialized in preventing and dealing with these cases. This collaboration allows us to guarantee a safe working environment for our staff, ensuring effective prevention and appropriate management of any harassment situation.

We also join Women's Day and the International Day of Women and Girls in Science, dates that reinforce our commitment to gender equality in all areas of our activity, fostering female talent and promoting an inclusive environment where all people can develop professionally without gender barriers





Promoting work-life balance

Work-life balance measures improve the personal well-being of our employees, which translates into job satisfaction, stress reduction, improved personal balance and, therefore, better health.

Our commitment to innovation and excellence goes hand in hand with our commitment to our staff. That is why, at Labiana, we promote the reconciliation of work, personal and family life.

One of the measures implemented is the possibility of having Friday afternoons off or promoting changes in working hours, work-life balance at the worker's request or facilitating the modification of working hours on an individual basis. There are also other measures that favor work-life balance, such as facilitating teleworking for family reasons or flexible start and finish times with a margin of up to one and a half hours over the official timetable. In 2022, the possibility of teleworking one day a week was introduced for all staff who can do so due to operational reasons.

We also respect the right of all the people who work at LABIANA to disconnect from work outside working hours, allowing a better work-life balance and respecting the rest of each person.

Risk of exclusion and disability

Historically, Labiana has a strong commitment to the inclusion of people with disabilities and people at risk of social exclusion in the workplace.

In addition, at Labiana we have carried out diversity awareness campaigns, addressing aspects such as racial diversity, functional diversity and the inclusion of people with disabilities and mental diversity. These initiatives aim to raise awareness among our team about the importance of an inclusive and respectful work environment, fostering a corporate culture based on equal opportunities and mutual respect.



We currently have 6 disabled workers and we collaborate with special work centres (CET) in all gardening and janitorial tasks.

Likewise, in Labiana we join CSR actions focused on these groups such as the Sant Jordi Social Initiative, collaborating with "LaFACT" of Terrassa.

One of the measures implemented is the



possibility of having Friday afternoons off or promoting changes in working hours, work-life balance at the worker's request or facilitating the modification of working hours on an individual basis. There are also other measures that favour work-life balance, such as facilitating teleworking for family reasons or flexible start and finish times with a margin of up to one and a half hours over the official timetable. All staff who can do so due to operational reasons have the possibility of teleworking one day a week.

The commitment of our suppliers

As far as social policies and supplier relations are concerned, one of the parameters for the selection of our suppliers is that they have implemented gender equality policies, as well as the respective considerations regarding environmental regulations. We work with internal procedures that allow us to select the suppliers that best meet our needs and comply with our quality standards.

All this goes with an internal audit process from Labiana to our suppliers in which all relevant aspects are evaluated by means of an initial questionnaire, both in terms of quality and environmental or health and safety issues.

The selection process includes an initial audit, in which suppliers must complete an evaluation questionnaire, where quality, environmental, health and safety aspects are analyzed. This first phase is managed by the Technical Management, Quality Assurance and In-Process Control departments, which also carry out on-site audits following the established procedures to verify compliance with the requirements.

In addition, the HSE (Health, Safety & Environment) department carries out additional monitoring by means of a specific questionnaire, focusing on environmental, health and safety and social issues. This questionnaire is regularly sent to suppliers to ensure continuous improvement and adaptation to current regulations.

Passing these assessments, both documentary and on-site, is a prerequisite to ensure that our suppliers operate in accordance with our principles of quality, sustainability and social responsibility.

In this area of social relations, we also have a Pharmacovigilance department. This activity is aimed at identifying, quantifying, assessing and preventing risks associated with medicines already on the market. Its aim is to monitor and evaluate medicines and contribute to their safe and rational use.

Therefore, the responsibility for pharmacovigilance is shared by everyone at Labiana who, in some way, deals with the medicine and for this we have internal procedures that tell us how to proceed and who is the contact person in the event of any incident. In addition, specific training is given to staff.

Supplier assessment 2024

	LABIANA LIFE SCIENCES		LABIANA PHARMACEUTICALS	
	TOTAL APPROVED/ AUTHORISED	APPROVED 2024	TOTAL APPROVED/ AUTHORISED	HOMOLOGATED 2024
SERVICES	120	7	143	16
MATERIALS	95	11	46	1
RAW MATERIALS	298	42	309	17

Complaints system

Regarding the quality assurance system, during 2024 a total of 95 admitted complaints from our customers (Justified) and a total of 71 complaints made to our suppliers have been collected.

Customer complaints are managed by e-mail and are evaluated according to a specific internal procedure for each plant. Technical Management and Quality Assurance, together with the departments involved, analyze each case to determine whether to proceed or reject it, always guaranteeing a transparent and rigorous process. Once the cause has been identified, a report is drawn up and communicated to the customer for closure.

	Labiana Life Sciences	Labiana Pharmaceuticals
Number of complaints	94*	135
Justified	35	60
Not justified	57	75
Closed	94	135

*2 complaints have been rejected

OUR TEAM

At Labiana we are committed to quality and job stability. Proof of this is that more than 93% of our workforce has a permanent contract. In addition, 100% of contracts are full- time. We currently have 370 employees, 59% of whom are women. In terms of age, the majority are between 31 and 50 years old.

Average annual contract types 2022-2024

	2022	2023	2024
Fixed-term contract	3%	3%	4%
Permanent contract	94%	94%	93%
Trainees	3%	2%	2%

Labiana promotes job stability, as evidenced by the fact that more than 90% of the staff work on permanent full-time contracts.

Only 4% of contracts are temporary, although this figure does not reflect the reality as most of these contracts are for early retirees and trainees.

Staffing by gender 2022-2024

	Total number of employees	Men	Women
2022	441	202	239
2023	427	189	238
2024	370	151	218

Country staffing 2022-2024

	Total number of employees	Spain	Turkey	Mexico
2022	441	364	3	1
2023	427	363	3	1
2024	370	365	3	1

Staffing by seniority in 2022-2024

	2022		2023		2024	
	Men	**Women**	**Men**	**Women**	**Men**	**Women**
Less than 5 years	86	91	83	93	58	80
5 - 10 years	48	49	43	43	43	49
11 - 20 years	31	63	28	67	19	51
More than 20 years	37	36	35	35	31	38

Workforce by age in 2022-2024

	2022		2023		2024	
	Men	**Women**	**Men**	**Women**	**Men**	**Women**
Under 30s	27	27	23	27	18	26
31-45 years	62	95	58	95	41	80
46-60 years	94	100	90	101	74	97
Over 61 years old	19	17	18	15	18	15

Type of contract by age and gender 2022

	Under 30	31-45	46-60	Over 61
Trainee	11 7H - 4M	2 1H - 1M	0	0
Fixed term contract	6 2H - 4M	2 1H - 1M	3 1H - 2M	4 2H - 2M
Permanent contract	37 19H - 19M	153 60H - 93M	191 92H - 99M	32 18H - 14M

Type of contract by age and gender 2023

	Under 30	31-45	46-60	Over 61
Trainee	10 5H - 5M	0	0	0
Fixed term contract	5 1H - 4M	5 2H -3M	1 1H	3 2H - 1M
Permanent contract	35 17H - 18M	149 57H - 92M	189 88H - 101M	30 16H - 14M

Type of contract by age and gender 2024

	Under 30	31-45	46-60	Over 61
Trainee	9 5H - 4M	2 1H - 1M	0	0
Fixed term contract	4 2H - 2M	2 1H -1M	8 4H – 5M	2 1H - 1M
Permanent contract	25 7H - 18M	123 44H - 79M	163 71H - 92M	31 17H - 14M

Staffing by occupational group 2022-2024

	2022		2023		2024	
Professional group	Men	Women	Men	Women	Men	Women
0	2	1	2	1	2	1
2	14	14	4	8	11	9
3	27	60	29	66	26	66
4	61	58	61	59	50	72
5	31	45	30	47	35	46
6	19	16	18	13	16	14
7	9	3	8	4	8	7
8	1	1	1	1	1	1
TOTAL	**364**		**363**		**365**	

Groups 8, 0, Zoleant and Mexico are not covered.

Professional groups according to the Chemicals Agreement. Classification:

• Operators and Administrative staff: 02,03, 04

•Technicians: 05, 06

•Team Leaders: 07

•Senior Management: 08,00

Type of contract by occupational group 2022-2024

	2022			2023			2024		
Group professional	Trainee	Fixed-term contract	Permanent contract	Trainee	Fixed-term contract	Permanent contract	Trainee	Fixed-term contract	Permanent contract
0	0	0	3	0	0	3	0	0	3
2	13	2	13	1	3	4	9	1	8
3	0	2	85	0	5	90	0	8	84
4	0	3	116	0	1	119	0	2	120
5	0	2	74	0	1	76	0	3	78
6	0	0	35	0	0	31	0	0	29
7	0	0	12	0	0	12	0	0	14
8	0	0	2	0	0	2	0	0	2

Number of annual redundancies 2022-2024

	Total redundancies	Men	Women
2022	16	8	8
2023	11	7	4
2024	6	5	1

Number of redundancies by age 2022-2024

	2022	2023	2024
30-45	5	7	1
46-60	2	3	5
Over 61	1	0	0

Number of redundancies by occupational group 2022-2024

Group professional	2022	2023	2024
2	0	0	0
3	1	9	2
4	7	2	2
5	0	0	0
6	0	0	1
7	0	0	1

Salary table 2024

		Total	Men	Women
2	Total employees	13	8	5
	Average salary	26.400,96 €	26.318,30 €	26.483,61 €
3	Total employees	90	26	64
	Average salary	28.456,66 €	28.456,66 €	28.369,02 €
4	Total employees	123	52	71
	Average salary	33.246,45 €	33.719,51 €	32.773,38 €
5	Total employees	81	35	46
	Average salary	44.919,78 €	45.260,65 €	44.578,90 €
6	Total employees	30	16	14
	Average salary	56.972,43 €	57.155,95 €	56.788,90 €
7	Total employees	15	8	7
	Average salary	79.741,13€	86.424,48€	75.286,86€

The pay gap stands at 2.83%, which shows that we are below the 5% established by the European Directive 2023/970 and reaffirms our commitment to equal pay.

Age-related salary table 2024

AGE	MEN	WOMEN	TOTAL
Under 30s	19.672,67 €	27.110,79 €	23.391,73 €
between 30 and 45 years old	37.951,63 €	34.968,15 €	36.459,89 €
between 46 and 60 years old	39.898,62 €	34.771,80 €	37.335,21 €
Over 61 years old	36.802,41 €	39.762,50 €	38.282,45 €

Average executive remuneration 2024

	Men	Women
Total managers	10	6
Average remuneration	93,043.00€	105,474.00€

Remuneration of board members 2024

	Men		Women	
Council	Director's remuneration	Additional remuneration as Chairman of the Board	Retribución como Consejero	Additional remuneration as Chairman of the Board
Fixed remuneration	10,000.00€	5,000.00€	10,000.00€	5,000.00€
Commissions	Remuneration as a member of a Commission	Additional remuneration as Chairman of a Commission	Remuneration as a member of a Commission	Additional remuneration as Chairman of a Commission
Fixed remuneration	5,000.00€	2,500.00€	5,000.00€	2,500.00€

- Labiana works to guarantee the work and personal wellbeing of its team, through measures that help to reduce absenteeism while at the same time allowing family reconciliation.

	2022	2023	2024
Absenteeism rate	8,25	7,9	8
Total hours of absence	42.383,11	52.251,51	49.563,37

Absence hours include:

- Sick leave.
- Accidents at work and non-occupational accidents.
- Maternity and paternity leave.

Occupational accidents 2022-2024

	Accidents with sick leave		Accidents without sick leave		Total accidents	
Year	**Man**	**Woman**	**Man**	**Woman**	**Man**	**Woman**
2023	4	12	4	3	8	15
2024	6	10	8	0	14	10

Taking into account in itinere accidents.

During 2024, 24 accidents have been recorded, taking into account In itinere accidents, so the total number of accidents has remained very stable. The company will continue to reinforce its occupational safety prevention and awareness measures to reduce the accident rate.

Information on frequency and severity rates is attached below:

Year	Frequency index	Severity index
2023	14,11	0,49
2024	17,64	0,21

PROFESSIONAL DEVELOPMENT

Within the GMP standards, in Labiana we have registered the Staff Training Plan which is also managed by the HR Department. This Plan establishes a training protocol that is applied to each employee when he/she joins the company.

The training needs for each job position are defined by the HR department together with the heads of each area. This ensures that the new employee receives the appropriate training according to the job position in Occupational Health and Safety, Code of Ethics, job procedures, data protection law and internal company regulations.

Training hours by occupational group 2024

	Total hours	Group 2	Group 3	Group 4	Group 5	Group 6	Group 7	Group 8
2023	5.449,5	94,5	967,02	1285,57	1818,96	801,2	257,1	22
2024	5.086,10	48,75	572,95	1668,5	1294,5	381,2	1096	14,25

In 2024, training planning has been adapted to the company's situation, which has led to a reduction in the number of training hours in some departments. However, priority has been given to training in strategic groups to optimize resources and maximize impact.

Likewise, and in pursuit of continuous improvement and the highest quality standards, the HR department informs the entire workforce to motivate them to take part in the training actions offered by the company, particularly those related to quality, efficiency, safety and respect for the environment.

Because, true to our philosophy, in Labiana we are convinced that the development of each one of us contributes to the global growth as a company and that is why we give strategic importance to the training of our staff in their job, to their development to take advantage of future professional opportunities, or to the assimilation of new skills that allow us to face the current challenges.

We are also committed to technical training with associations such as AFI, the Official College of Pharmacists, FEDEQUIM, IQS, IL3, etc., and to financing training and development programmes to improve skills (training, Learning Hub platform, minerva (on office products, etc.).

Las personas en el centro, seguridad y salud en el trabajo

In Labiana we have an Integrated Health and Safety at Work and Environmental Management Policy in which the organization is committed to respecting the regulations in force.

The company is sensitive to pregnant and breastfeeding employees, where we apply a specific protocol.

Annual medical check-ups are carried out by the Health Surveillance department of the External Prevention Service.

AED defibrillators are available on the premises. Training and instruction of the different first aid teams has been carried out for their operation.

In accordance with the ORP law, the Occupational Health and Safety management is subcontracted to a specialized external company (external prevention service) SP ACTIVA and PREVENCONTROL.

In Labiana we have adhered to ***t*he Luxembourg Declaration,** and we are committed to integrate the basic principles of health promotion at work in the health management of our workers.

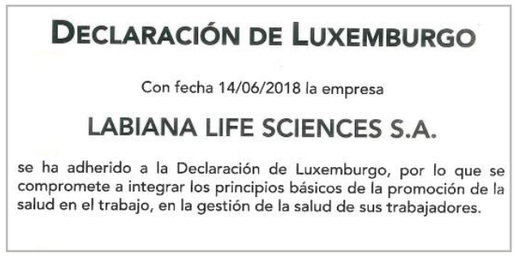

DECLARACIÓN DE LUXEMBURGO

Con fecha 14/06/2018 la empresa

LABIANA LIFE SCIENCES S.A.

se ha adherido a la Declaración de Luxemburgo, por lo que se compromete a integrar los principios básicos de la promoción de la salud en el trabajo, en la gestión de la salud de sus trabajadores.

Also, with a special focus on management, at Labiana we have implemented a management system based on **ISO 45001:2018.** This standard ultimately aims to help businesses provide a safe working environment for employees and anyone else in the workplace. This can be achieved by controlling factors that can potentially cause injury, illness, and in extreme cases, death. ISO 45001:2018 is intended to prevent work-related injuries and health problems or accidents at work, thus providing a safe and healthy workplace.

How does ISO 45001 support the UN Sustainable Development Goals?

The implementation of an integrated management system based on this standard allows us to motivate employees through consultation and participation, as well as the importance of awareness and development of a preventive culture in the organization.

Organizations committed to sustainability are increasingly aligning their corporate strategies with the United Nations Sustainable Development Goals (SDGs). Accredited certification to ISO 45001:2018, the international occupational health and safety management system, demonstrates an organization's commitment to ensuring ethical working conditions, health, wellbeing and equality practices.

An organization is responsible for the occupational safety and health (OSH) of its workers and others who may be affected by its activities. This responsibility includes the promotion and protection of their physical and mental health.

The adoption of an OSH management system aims to enable an organization to provide safe and healthy workplaces, prevent work-related injuries and health deterioration, and continuously improve its OSH performance.

Regarding accidents at work, we have a low accident rate. This allows us to see that the measures being taken in health and safety at work are having a positive effect on our workers.

Likewise, in our commitment to the health and safety of its workers, in Labiana we have developed different training and persuasive actions such as:

- Specific training in the prevention of occupational hazards arising from the jobs.
- Health and Safety Awareness Campaigns
- Free monthly fruit service.

COMMITMENT TO SOCIETY

People at the centre, commitment to society

As part of its CSR actions, Labiana supports different initiatives and social causes carried out by groups, federations and sports clubs as well as foundations and non-profit associations. Of the total amount contributed by Labiana during the 2024 financial year, €7,460.86 corresponds to the amount allocated to causes promoted exclusively by foundations and non-profit organizations.

Labiana's CSR activity focuses on different areas:

Well-being: the well-being of people is a fundamental pillar of our corporate philosophy, which is why we work to transmit this commitment to our staff through various initiatives and collaborations. Below we highlight some of the actions we have promoted:

- Fundraising for the "Asociación Española Contra el Cáncer".
- World Day for Safety and Health at Work in collaboration with MC Mutual.
- World Mental Health Day
- World Suicide Prevention Day
- World Diabetes Day
- Collaboration with the Q-SPORT Sports Centre in Terrassa





Solidarity: Labiana supports different social causes by collaborating with different non- profit organizations in social action campaigns. Some of them:

- #LabianaSolidaria: toy collection campaign together with the Red Cross.
- Campaign "Food bank food collection".









Preserving heritage: Proyecto Cartuja Hierro del Bocado, a State Heritage institution that is responsible for the preservation of the PRE horse, a Carthusian lineage, a horse with more

than 500 years of history that belongs to all of us. Labiana supports this institution through the programme Amigos de la Yeguada (Friends of the Stud Farm) as well as through technical advice in different ongoing projects of the entity.



Promoting the values of sport: The practice of sport not only contributes positively to the state of health by preventing illnesses, but it is nowadays proven that incorporating regular physical activity into our daily routine contributes to improving our emotional health.

Likewise, beyond the aspects related to physical and mental health, sport plays a fundamental role in the integral development of children and adolescents thanks to the transmission of values and teachings that transcend the sporting sphere, contributing largely to the formation of upright and responsible people.

In this area, Labiana maintains its commitment and contribution to sporting activities such as:

•Sponsorship of Real Ciencias Rugby

•Sponsorship of a local youth football team in Corbera de Llobregat.

•Sponsorship of the XVII European Veteran Rugby Festival organised by Veteranos Sevilla Rugby with the support of the Seville City Council, Junta de Andalucía and the Royal Spanish Rugby Federation.

•Sponsor of the National Reining Horse Championship (NRHA) organized by the National Reining Horse Association.

•Collaboration with the Spanish Greyhound Federation

•Sponsorship of the Yorkshire Area Point to Point Ladies' and Mens' Open races (Sheriff Hutton, June 2024)













Animal welfare and one health: In line with the "One Health" philosophy and the UN SDGs, at Labiana we believe that maintaining animal health is essential to achieve the Sustainable Development Goals, which is directly related to SDG12 "Sustainable Consumption and Production".

As part of our CSR actions in this area, two types of actions are being carried out: :

•Facilitate the availability and accessibility of veterinary medicines by registering medicines in markets which, due to their small size, have a smaller number of approved veterinary medicines, such as Cyprus, Malta, Estonia, Latvia and Lithuania at the European Union level. Outside the European Union, examples include Bosnia and Northern Macedonia, or special markets such as Cuba, where few foreign companies are involved due to the difficulties inherent in the regime.

•Maintenance according to the current guidelines of Authorisations of medicines based on old molecules but more necessary than ever to contribute to the fight against antimicrobial resistances (e.g. Estreptolab - Dihydrostrepmicin) or important molecules in veterinary practice (e.g. Rumintral-Neostigmine, the only neostigmine approved

for many years in Spain and which we have now registered in several European countries under the name Neoskilab -Croatia, Cyprus, Estonia, France, Hungary, Ireland, Italy, Latvia, Lithuania, Portugal-).

ANNEX 1

The statement of non-financial information 2024 of Labiana Health S.A. and Subsidiaries has been prepared in accordance with the requirements established in Law 11/2018, of 28 December, which amends the Commercial Code, the revised text of the Capital Companies Act approved by Royal Legislative Decree 1/2010, of 2 July, and Law 22/2015, of 20 July, on Auditing of Accounts, with regard to non-financial information and diversity.

In order to verify this information, a Verification Audit was carried out on 5 and 6 March 2025. In this audit it was possible to verify the veracity of the data included in the report as reflected in the certificate issued by the auditing company TÜV SÜD IBERIA S.A.U.

We believe that as a company we have a duty to contribute to improving our environment and to achieve social, economic and environmental improvements for the common good.

This report will be publicly disseminated through the different channels provided for this purpose by LABIANA

ÜBERPRÜFUNG ■ VERIFICATION ■ VÉRIFICATION ■ VERIFICAZIONE

Más valor.
Más confianza.

VERIFICACIÓN

TÜV SÜD Iberia S.A.U. ha contrastado que

EL **ESTADO DE INFORMACIÓN NO FINANCIERA del ejercicio 2023** de la organización **LABIANA** se ha elaborado conforme a las exigencias establecidas en la **Ley 11/2018 de 28 de diciembre**, por la que se modifica el Código de Comercio, el texto refundido de la Ley de Sociedades de Capital aprobado por el Real Decreto Legislativo 1/2010, de 2 de julio, y la Ley 22/2015, de 20 de julio, de Auditoría de Cuentas, en materia de información no financiera y diversidad y con referencia a los requisitos establecidos por los estándares de **Global Reporting Initiative (GRI)**.

Para verificar esta información se realizó una Auditoría de Verificación, **los días 5 y 6 de febrero 2024**, en modalidad telemática. En dicha Auditoría se pudo comprobar la veracidad de los datos incorporados al informe.

Para que así conste:

Auditora	Revisión
Diana Abengózar García Project Manager/Advisor	Victoria Gutiérrez Business Line Manager
Madrid, 22/03/2024	Madrid, 22/03/2024

TÜV SÜD IBERIA S.A.U

VERIFICATION

TÜD SÜD Iberia S.A.U. has contrasted that

THE STATEMENT OF NON-FINANCIAL INFORMATION for the 2023 financial year of the LABIANA organisation has been prepared in accordance with the requirements established in Law 11/2018 of 28 December, which amends the Commercial Code, the revised text of the Capital Companies Act approved by Royal Legislative Decree 1/2010 of 2 July, and Law 22/2015 of 20 July, on Auditing of Accounts, in terms of non-financial information and diversity and with reference to the requirements established by the Global Reporting Initiative (GRI) standards.

In order to verify this information, a Verification Audit was carried out on 5 and 6 February 2024, in telematic mode. This audit verified the veracity of the data included in the report.

ANNEX 2

LABIANA

TABLA LEY 11/2018

Información solicitada por la Ley de Información No Financiera	Vinculación con indicadores GRI	Apartado donde se encuentra identificado
Información General		
Descripción del modelo de negocio: entorno empresarial, su organización y estructura, los mercados en los que opera, sus objetivos y estrategias, y los principales factores y tendencias que pueden afectar a su futura evolución.	GRI 2-1 Detalles Organizativos GRI 2-2 Entidades incluidas en la elaboración de informes de la sostenibilidad de la organización GRI 2-4 Actualización de la información GRI 2-6 Actividades, cadena de valor y otras relaciones comerciales GRI 2-9 Estructura de gobernanza y composición GRI 2-22 Declaración sobre la estrategia de desarrollo sostenible GRI 2-23 Compromisos y políticas	1
Descripción de las políticas que aplica el grupo respecto a dichas cuestiones, que incluirá los procedimientos de diligencia debida aplicados para la identificación, evaluación, prevención y atenuación de riesgos e impactos significativos y de verificación y control, incluyendo qué medidas se han adoptado.	GRI 2-23 Compromisos y políticas GRI 2-24 Incorporación de los compromisos y políticas GRI 2-25 Procesos para remediar los impactos negativos 3-3 Gestión de los temas materiales	1.6., 4, 6.1.
Los resultados de las políticas que aplican al Grupo respecto a cuestiones medioambientales y sociales, al respeto de los derechos humanos y a la lucha contra la corrupción y el soborno, así como relativas al personal	GRI 2-23 Compromisos y políticas GRI 2-24 Incorporación de los compromisos y políticas GRI 3-3 Gestión de los temas materiales	1.6., 4, 6.1.
Los principales riesgos relacionados con cuestiones medioambientales y sociales, al respeto de los derechos humanos y a la lucha contra la corrupción y el soborno, así como relativas al personal, vinculados a las actividades del Grupo	GRI 2-23 Compromisos y políticas GRI 2-24 Incorporación de los compromisos y políticas GRI 2-25 Procesos para remediar los impactos negativos GRI 201-1 Valor económico directo generado y distribuido	3
Indicadores clave de resultados no financieros	GRI 2-6 Actividades, cadena de valor y otras relaciones comerciales GRI 2-7 empleados GRI 2-8 trabajadores que no son empleados GRI 3-3 Gestión de los temas materiales	5
Cuestiones Medioambientales		
Información general detallada		
Efectos actuales y previsibles de las actividades de la empresa en el medio ambiente y en su caso, la salud y la seguridad	GRI 3-3	3
Procedimientos de evaluación o certificación ambiental	-	3
Recursos dedicados a la prevención de riesgos ambientales	GRI 3-3	3
Aplicación del principio de precaución	GRI 2-23 Compromisos y políticas	3
Cantidad de provisiones y garantías para riesgos ambientales	GRI 3-3	3
Contaminación		
Descripción de medidas para prevenir, reducir o reparar las emisiones que afectan gravemente el medio ambiente; teniendo en cuenta cualquier forma de contaminación atmosférica específica de la actividad (Indicar las emisiones distintas a las de CO2eq, es decir, contaminación acústica, contaminación lumínica, olores, vibraciones, partículas, NOx, SOx, CO, COV, etc.)	GRI 305-1 Emisiones directas de GEI (alcance 1) GRI 305-2 Emisiones indirectas de GEI asociadas a la energía (alcance 2) GRI 305-5 Reducción de las emisiones de GEI	3
Economía circular y prevención y gestión de residuos		
Descripción de medidas de prevención, reciclaje, reutilización, otras formas de recuperación y eliminación de desechos	GRI 306-1 Generación de residuos e impactos significativos relacionados con los residuos GRI 306-3 Gestión de impactos significativos relacionados con los resdiuos GRI 306-3 Residuos generados GRI 306-4 Residuos no destinados a eliminación GRI 306-5 Residuos destinados a eliminación	3.2.4.
Acciones para combatir el desperdicio de alimentos	-	3.2.4.
Uso sostenible de los recursos		
Consumo de agua y suministro de agua de acuerdo con las limitaciones locales	GRI 303-5 Consumo de agua	3.2.2.
Consumo de materias primas y medidas adoptadas para mejorar la eficiencia de su uso	GRI 301-2 Insumos reciclados utilizados	3.2.5.
Consumo, directo e indirecto, de energía, medidas tomadas para mejorar la eficiencia energética y el uso de energías renovables	GRI 302-1 Consumo de energía dentro de la organización GRI 302-2 Consumo de energía fuera de la organización GRI 303-3 Intensidad energética GRI 302-4 Reducción del consumo energético	3.2.3.
Cambio climático		
Los elementos importantes de las emisiones de gases de efecto invernadero generados como resultado de las actividades de la empresa, incluido el uso de los bienes y servicios que produce	GRI 305-1 Emisiones directas de GEI (alcance 1) GRI 305-2 Emisiones indirectas de GEI asociadas a la energía (alcance 2) GRI 305-3 Otras emisiones indirecta de GEI (alcance 3)	3.1.
Medidas adoptadas para adaptarse a las consecuencias del cambio climático	GRI 201-2 Implicaciones financieras y otros riesgos y oportunidades derivados del cambio climático	3.1.
Metas de reducción establecidas voluntariamente a medio y largo plazo para reducir las emisiones de gases de efecto invernadero y los medios implementados para tal fin	GRI 305-5 Reducción de las emisiones de GEI	3.1.
Protección de la biodiversidad		
Medidas tomadas para preservar o restaurar la biodiversidad	GRI 304-1 Sitios operacionales en propiedad, arrendados o gestionados ubicados dentro de o junto a áreas protegidas o zonas de gran valor para la biodiversidad fuera de áreas protegidas	3.3.
Impactos causados por las actividades u operaciones en áreas protegidas	GRI 304-2 Impactos significativos de las actividades, productos y servicios en la biodiversidad	3.3.
Cuestiones sociales y relativas al personal		
Principales riesgos que afectan a la organización en materia laboral, de igualdad de trato y de oportunidades entre mujeres y hombres, de discriminación e inclusión de las personas con discapacidad y la accesibilidad universal. Explicando los procedimientos utilizados para detectarlos y evaluarlos. Información sobre los impactos que se hayan detectado, ofreciendo un desglose de los mismos, en particular sobre los principales riesgos a corto, mediano y largo plazo	GRI 2-6 Actividades, cadena de valor y otras relaciones comerciales GRI 2-13 Delegación de la responsabilidad de gestión de los impactos GRI 2-14 Función del máximo organo de gobierno en la supervisión de la gestión de los impactos. GRI 2-22 Declaración sobre la estrategia de desarrollo sostenible 2-23 Compromisos y políticas GRI 2-24 Incorporación de los compromisos y políticas GRI 2-25 Procesos para remediar los impactos negativos GRI 3-3 Gestión de temas materiales	4
Políticas y compromisos. procedimientos de diligencia debida aplicados para la identificación, evaluación, prevención y atenuación de riesgos e impactos significativos y de verificación y control, incluyendo qué medidas se han adoptado.Los resultados de esas políticas incluyendo indicadores clave de resultados	GRI 2-22 Declaración sobre la estrategia de desarrollo sostenible GRI 2-23 Compromisos y políticas GRI 2-24 Incorporación de los compromisos y políticas GRI 3-3 Gestión de temas materiales	4
Empleo		
Número de empleados por país	GRI 2-7 Empleados GRI 2-8 Trabajadores que no son empleados GRI 405-1 Diversidad de órganos de gobierno y empleados	5
Número total y distribución de empleados por sexo, edad y clasificación profesional	GRI 2-7 Empleados GRI 2-8 Trabajadores que no son empleados	5
Número total y distribución de modalidades de contrato de trabajo, promedio anual de contratos indefinidos, de contratos temporales y de contratos a tiempo parcial por sexo, edad y clasificación profesional	GRI 2-7 Empleados GRI 2-8 Trabajadores que no son empleados	5
Número de despidos por sexo, edad y clasificación profesional	GRI 401-1 Contrataciones de nuevos empleados y rotación de personal	5
Las remuneraciones medias y su evolución desagregados por sexo, edad y clasificación profesional o igual valor	GRI 2-19 Políticas de remuneración GRI 405-2 Ratio entre el salario básico la reumuneración de mujeres y hombres	5
Brecha salarial, la remuneración puestos de trabajo iguales o de media de la sociedad	GRI 2-21 Ratio de compensación total anual GRI 405-2 Ratio entre el salario básico la reumuneración de mujeres y hombres	5
La remuneración media de los consejeros y directivos, incluyendo la retribución variable, dietas, indemnizaciones, el pago de los sistemas de previsión de ahorro a largo plazo y cualquier otra percepción desagregada por sexo	GRI 2-9 Estructura de gobernanza y composición GRI 405-2 Ratio entre el salario básico y la remuneración de mujeres y de hombres	5
Implantación de políticas de desconexión laboral	GRI 2-23 Compromisos y políticas GRI 2-24 Incorporación de los compromisos y políticas GRI 401-2 Prestaciones para los empleados a tiempo completo que nos e dan a los empleados a tiempo parcial o temporales GRI 401-3 Permiso parental	4.3.
Empleados con discapacidad	GRI 2-27 Cumplimiento de la legislación y las normativas GRI 405-1 Diversidad de órganos de gobierno y empleados	4.1., 5
Organización del trabajo		
Descripción de la organización del tiempo de trabajo (turnos, gestión de horas extra, flexibilidad en la jornada laboral, etc.)	GRI 2-23 Compromisos y políticas GRI 2-24 Incorporación de los compromisos y políticas GRI 401-2 Prestaciones para los empleados a tiempo completo que no se dan a los empleados a tiempo parcial o temporales	4
Descripción de medidas destinadas a facilitar el disfrute de la conciliación y fomentar el ejercicio corresponsable de estos por parte de ambos progenitores	GRI 2-23 Compromisos y políticas GRI 2-24 Incorporación de los compromisos y políticas GRI 401-3 Permiso Parental GRI 401-2 Prestaciones para los empleados a tiempo completo que no se dan a los empleados a tiempo parcial o temporales	4.3.
Número de Horas de absentismo	GRI 403-9 Lesiones por accidente laboral	5
Salud y seguridad		
Descripción de las condiciones de salud y seguridad en el trabajo	GRI 403-1 Sistema de gestión de la salud y la seguridad en el trabajo GRI 403-2 Identificación de peligros, evaluación de riesgos e investigación de incidentes GRI 403-3 Servicios de salud en el trabajo GRI 403-4 Participación de trabajadores, consultas y comunicación sobre salud y seguridad en el trabajo GRI 403-5 Formación a los trabajadores sobre salud y seguridad al trabajo 403-6 Promoción de la salud de los trabajadores GRI 403-7 Prevención y mitigación de los impactos en la salud y la seguridad en el trabajo directamente vinculados a través de las relaciones comerciales	6
Accidentes de trabajo, en particular su frecuencia y gravedad, así como las enfermedades profesionales; desagregado por sexo.	GRI 403-9 Lesiones por accidente laboral GRI 403-10 Dolencias y enfermedades laborales	6
Relaciones sociales		
Descripción de la organización del diálogo social, incluidos procedimientos para informar y consultar al personal y negociar con ellos	GRI 2-29 Enfoque para la participación de los grupos de interés	4, 6.1.
Descripción del balance de los convenios colectivos, particularmente en el campo de la salud y la seguridad en el trabajo	GRI 403-4 Participación de los trabajadores, consultas y comunicación sobre salud y seguridad en el trabajo	4, 5
Porcentaje de empleados cubiertos por convenio colectivo por país	GRI 2-30 Convenios de negociación colectiva	5
Formación		

Descripción de las políticas implementadas en el campo de la formación	GRI 2-23 Compromisos y políticas GRI 2-24 Incorporación de los compromisos y políticas GRI 402-1 Media de horas de formación al año por empleado GRI 404-2 Programas para mejorar las competencias de los empleados y programas de ayuda a la transición	6
Cantidad total de horas de formación por categorías profesionales	GRI 404-1 Media de horas de formación al año por empleado	6
Accesibilidad universal de las personas con discapacidad		
Accesibilidad universal de las personas con discapacidad	GRI 2-23 Compromisos y políticas GRI 2-24 Incorporación de los compromisos y políticas	4.1.
Igualdad		
Descripción de medidas adoptadas para promover la igualdad de trato y de oportunidades entre mujeres y hombres	GRI 2-23 Compromisos y políticas GRI 2-24 Incorporación de los compromisos y políticas	4.2.
Descripción de planes de igualdad, medidas adoptadas para promover el empleo, protocolos contra el acoso sexual y por razón de sexo, la integración y la accesibilidad universal de las personas con discapacidad	GRI 2-23 Compromisos y políticas GRI 2-24 Incorporación de los compromisos y políticas GRI 404-3 Porcentaje de empleados que reciben evaluaciones periódicas de su desempeño y del desarrollo de su carrera 406-1 Casos de discriminación y acciones correctivas emprendidas	4.2.
Descripción de la política contra todo tipo de discriminación y, en su caso, de gestión de la diversidad	GRI 2-23 Compromisos y políticas GRI 2-24 Incorporación de los compromisos y políticas	4
Respeto a los derechos humanos		
Principales riesgos que afectan a la organización en materia de derechos humanos,explicando los procedimientos utilizados para detectarlos y evaluarlos. Información sobre los impactos que se hayan detectado, ofreciendo un desglose de los mismos, en particular sobre los principales riesgos a corto, mediano y largo plazo	GRI 2-13 Delegación de la responsabilidad de gestión de los impactos GRI 2-24- Incorporación de los compromisos y políticas GRI 2-25 Procesos para remediar los impactos negativos	12
Políticas y compromisos. procedimientos de diligencia debida aplicados para la identificación, evaluación, prevención y atenuación de riesgos e impactos significativos y de verificación y control, incluyendo qué medidas se han adoptado.Los resultados de esas políticas incluyendo indicadores clave de resultados	GRI 2-22 Declaración sobre la estrategia de desarrollo sostenible GRI 2-23 Compromisos y políticas GRI 2-24 Incorporación de los compromisos y políticas	12
Derechos humanos		
Descripción de la aplicación de procedimientos de diligencia debida en materia de derechos humanos; prevención de los riesgos de vulneración de derechos humanos y, en su caso, medidas para mitigar, gestionar y reparar posibles abusos cometidos	GRI 2-23 Compromisos y políticas GRI 2-24 Incorporación de los compromisos y políticas	1.6.
Denuncias por casos de vulneración de derechos humanos	GRI 406-1 Casos de discriminación y acciones correctivas emprendidas	1.6.
Descripción de las medidas implementadas para la promoción y cumplimiento de las disposiciones de los convenios fundamentales de la Organización Internacional del Trabajo relacionadas con el respeto por la libertad de asociación y el derecho a la negociación colectiva; la eliminación de la discriminación en el empleo y la ocupación; la eliminación del trabajo forzoso u obligatorio; la abolición efectiva del trabajo infantil.	GRI 407-1 Operaciones y proveedores cuye derecho a la libertad de asociación y negociación colectiva podría estar en riesgo GRI 408-1 Operaciones y proveedores con riesgo significativo de casos de trabajo infantil GRI 409-1 Operaciones y proveedores con riesgo significativo de casos de trabajo forzoso u obligatorio	1.6.
Respeto a los derechos humanos		
Principales riesgos que afectan a la organización en materia de derechos humanos,explicando los procedimientos utilizados para detectarlos y evaluarlos. Información sobre los impactos que se hayan detectado, ofreciendo un desglose de los mismos, en particular sobre los principales riesgos a corto, mediano y largo plazo	GRI 2-13 Delegación de la responsabilidad de gestión de los impactos GRI 2-24- Incorporación de los compromisos y políticas GRI 2-25 Procesos para remediar los impactos negativos	1.6.
Políticas y compromisos. procedimientos de diligencia debida aplicados para la identificación, evaluación, prevención y atenuación de riesgos e impactos significativos y de verificación y control, incluyendo qué medidas se han adoptado.Los resultados de esas políticas incluyendo indicadores clave de resultados	GRI 2-22 Declaración sobre la estrategia de desarrollo sostenible GRI 2-23 Compromisos y políticas GRI 2-24 Incorporación de los compromisos y políticas	1.6.
Derechos humanos		
Descripción de la aplicación de procedimientos de diligencia debida en materia de derechos humanos; prevención de los riesgos de vulneración de derechos humanos y, en su caso, medidas para mitigar, gestionar y reparar posibles abusos cometidos	GRI 2-23 Compromisos y políticas GRI 2-24 Incorporación de los compromisos y políticas GRI 2-25 Procesos para remediar los impactos negativos 410-1 Personal de seguridad capacitado en políticas o procedimientos de derechos humanos	1.6.
Denuncias por casos de vulneración de derechos humanos	GRI 406-1 Casos de discriminación y acciones correctivas emprendidas GRI GRI 2-26 Mecanismos para solicitar asesoramiento y plantear inquietudes	1.6.
Descripción de las medidas implementadas para la promoción y cumplimiento de las disposiciones de los convenios fundamentales de la Organización Internacional del Trabajo relacionadas con el respeto por la libertad de asociación y el derecho a la negociación colectiva; la eliminación de la discriminación en el empleo y la ocupación; la eliminación del trabajo forzoso u obligatorio; la abolición efectiva del trabajo infantil.	GRI 407-1 Operaciones y proveedores cuye derecho a la libertad de asociación y negociación colectiva podría estar en riesgo GRI 408-1 Operaciones y proveedores con riesgo significativo de casos de trabajo infantil GRI 409-1 Operaciones y proveedores con riesgo significativo de casos de trabajo forzoso u obligatorio	1.6.
Lucha contra la corrupción y el soborno		

Principales riesgos que afectan a la organización en materia de corrupción y soborno, explicando los procedimientos utilizados para detectarlos y evaluarlos. Información sobre los impactos que se hayan detectado, ofreciendo un desglose de los mismos, en particular sobre los principales riesgos a corto, mediano y largo plazo	GRI 2-13 Delegación de la responsabilidad de gestión de los impactos GRI 2-24- Incorporación de los compromisos y políticas GRI 2-25 Procesos para remediar los impactos negativos	1.6.
Políticas y compromisos. procedimientos de diligencia debida aplicados para la identificación, evaluación, prevención y atenuación de riesgos e impactos significativos y de verificación y control, incluyendo qué medidas se han adoptado.Los resultados de esas políticas incluyendo indicadores clave de resultados	GRI 2-22 Declaración sobre la estrategia de desarrollo sostenible GRI 2-23 Compromisos y políticas GRI 2-24 Incorporación de los compromisos y políticas	1.6.
Corrupción y soborno		
Medidas adoptadas para prevenir la corrupción y el soborno	GRI 2-23 Compromisos y políticas GRI 2-24 Incorporación de los compromisos y políticas GRI 205-1 Operaciones evaluadas en función de los riesgos relacionados con la corrupción 205-2 Comunicación y formación sobre politicas y procedimientos anticorrupción	1.6.
Denuncias por casos de corrupción y/o soborno	205-3 Casos de corrupción confirmados y medidas tomadas	1.6.
Medidas para luchar contra el blanqueo de capitales	205-2 Comunicación y formación sobre politicas y procedimientos anticorrupción	1.6.
Aportaciones a fundaciones y entidades sin ánimo de lucro	GRI 201-1 Valor económico directo generado y distribuido GRI 2-18 Evaluación del desempeño del máximo órgano de gobierno GRI 413-1 Operaciones con programas de participación de la comunidad local, evaluaciones del impacto y desarrollo	7
Información sobre la sociedad		
Principales riesgos que afectan a la organización en materia de compromiso con el desarrollo sostenible, subcontratistas y proveedores, consumidores e información fiscal, explicando los procedimientos utilizados para detectarlos y evaluarlos. Información sobre los impactos que se hayan detectado, ofreciendo un desglose de los mismos, en particular sobre los principales riesgos a corto, mediano y largo plazo	GRI 2-13 Delegación de la responsabilidad de gestión de los impactos GRI 2-24- Incorporación de los compromisos y políticas GRI 2-25 Procesos para remediar los impactos negativos	1
Políticas y compromisos. procedimientos de diligencia debida aplicados para la identificación, evaluación, prevención y atenuación de riesgos e impactos significativos y de verificación y control, incluyendo qué medidas se han adoptado.Los resultados de esas políticas incluyendo indicadores clave de resultados	GRI 2-22 Declaración sobre la estrategia de desarrollo sostenible GRI 2-23 Compromisos y políticas GRI 2-24 Incorporación de los compromisos y políticas	1
Compromisos de la empresa con el desarrollo sostenible		
Descripción del impacto de la actividad de la sociedad en el empleo y el desarrollo local (por ejemplo, gasto en proveedores, gasto en proveedores locales)	GRI 203-2 Impactos economicos indirectos significativos GRI 413-1 Operaciones con participación de la comunidad local, evaluaciones del impacto y programas de desarrollo GRI 413-2 Operaciones con impactos negativos significativos –reales o potenciales– en las comunidades locales	4.1.
Descripción del impacto de la actividad de la sociedad en las poblaciones locales y en el territorio	GRI 413-1 Operaciones con participación de la comunidad local, evaluaciones del impacto y programas de desarrollo GRI 413-2 Operaciones con impactos negativos significativos –reales o potenciales– en las comunidades locales	1, 4.1
Descripción de las relaciones mantenidas con los actores de las comunidades locales y las modalidades del diálogo con estos	GRI 2-26 Mecanismos para solicitar asesoramiento y plantear inquietudes GRI 2-29 Enfoque para la participación de los grupos de interés	7
Información sobre las acciones de asociación o patrocinio	GRI 201-1 Valor económico directo generado y distribuido GRI 2-28 Afiliación a asociaciones GRI 413-1 Operaciones con programas de participacion de la comunidad local, evaluaciones del impacto y desarrollo	7
Subcontratación y proveedores		
Información sobre la inclusión en la política de compras de cuestiones sociales, de igualdad de género y ambientales	GRI 2-6 Actividades, cadena de valor y otras relaciones comerciales GRI 2-23 Compromisos y políticas GRI 2-24 Incorporación de los compromisos y políticas GRI 308-1 Nuevos proveedores que han pasado filtros de selección de acuerdo con criterios ambientales GRI 414-1 Nuevos proveedores que han pasado filtros de selección de acuerdo con criterios sociales	4.5.
Descripción sobre cómo se considera la responsabilidad social y ambiental de los proveedores en sus relaciones con estos	GRI 2-6 Actividades, cadena de valor y otras relaciones comerciales GRI 308-1 Nuevos proveedores que han pasado filtros de selección de acuerdo con criterios ambientales GRI 414-1 Nuevos proveedores que han pasado filtros de selección de acuerdo con criterios sociales	4.5.
Descripción de los sistemas de supervisión y auditorías a proveedores y resultados de las mismas	GRI 2-6 Actividades, cadena de valor y otras relaciones comerciales GRI 308-1 Nuevos proveedores que han pasado filtros de selección de acuerdo con criterios ambientales GRI 308-2 Impactos ambientales negativos en la cadena de suministro y medidas tomadas GRI 414-1 Nuevos proveedores que han pasado filtros de selección de acuerdo con criterios sociales GRI 414-2 Impactos sociales negativos en la cadena de suministro y medidas tomadas	4.5.
Consumidores		

Descripción de las medidas para la salud y la seguridad de los consumidores	GRI 403-7 Prevención y mitigación de los impactos para la salud y la seguridad en el trabajo directamente vinculados a través de las relaciones comerciales GRI 416-1 Evaluación de los impactos en la salud y seguridad de las categorías de productos o servicios	1
Descripción de los sistemas de reclamación	GRI 2-6 Actividades, cadena de valor y otras relaciones comerciales GRI 418-1Reclamaciones fundamentadas relativas a violaciones de la privacidad del cliente y pérdida de datos del cliente	1
quejas recibidas y resolución de las mismas	GRI 2-6 Actividades, cadena de valor y otras relaciones comerciales GRI 418-1Reclamaciones fundamentadas relativas a violaciones de la privacidad del cliente y pérdida de datos del cliente	1
Información fiscal		
Los beneficios obtenidos por país	GRI 201-1 Valor económico directo generado y distribuido GRI 207-4 Presentación de informes país por país	2
Los impuestos sobre beneficios pagados (no devengados)	GRI 201-1 Valor económico directo generado y distribuido GRI 207-4 Presentación de informes país por país	2
Las subvenciones públicas recibidas	GRI 201-4 Asistencia financiera recibida del gobierno	2



LABIANA



LABIANA

Report on the organisational structure and internal control of the Company

April 2025

Docusign Envelope ID: CD9B10FF-425E-4AEE-8B65-9EA256BD27B6

INFORME SOBRE LA ESTRUCTURA ORGANIZATIVA Y EL SISTEMA DE CONTROL INTERNO DE

LABIANA HEALTH, S.A.

Marzo 2025

Docusign Envelope ID: CD9B10FF-425E-4AEE-8B65-9EA256BD27B6

INTRODUCCIÓN

Descripción de la Sociedad y objeto social

LABIANA HEALTH, S.A. ("**Labiana**" o la "**Sociedad**", indistintamente) es una sociedad anónima constituida por tiempo indefinido, domiciliada en Calle Europa, 34 letra D, planta primera, en Pozuelo de Alarcón, Madrid, con NIF A-87992616 e identificador de entidad jurídica (LEI, por sus siglas en inglés) número 959800PSH8S68MKGZF50.

La Sociedad fue inicialmente constituida en Países Bajos, como sociedad de responsabilidad limitada, con la denominación social de Seven Pharma, B.V., en virtud de escritura de constitución otorgada el 17 de diciembre de 2012 ante el Notario de Rotterdam, D. Amrith Sathish Jagesar, actuando como sustituto de su compañero de residencia D. Albert Hendrik Geerling, e inscrita en el Registro Mercantil de Rotterdam con el número 56676727.

El 18 de diciembre de 2017, la Sociedad adquirió la nacionalidad española y pasó a denominarse Seven Pharma, S.L., y cambió su domicilio social a la calle Serrano 93, 7ºC, Madrid, todo ello en virtud de la escritura de traslado internacional del domicilio social, adquisición de nacionalidad, cambio de denominación social y modificación de estatutos a la legislación española, otorgada ante el Notario de Corbera de Llobregat, Dña. Laura Bea García, bajo el número 1.213 de protocolo, inscrita en el Registro Mercantil de Madrid, al Tomo 36.343, Folio 60, Sección 8ª, Hoja número M-652960, inscripción 1ª.

El 11 de marzo de 2019, la Sociedad cambió su domicilio social a la calle Europa, 34 letra D, planta primera, en Pozuelo de Alarcón, Madrid (actual domicilio social de la Sociedad), en virtud de la escritura otorgada ante el Notario de Corbera de Llobregat, Dña. Laura Bea García, con el número 238 de su protocolo, inscrita en el Registro Mercantil de Madrid en el Tomo 36343, Folio 66, Hoja número M-652960, inscripción 5ª.

El 17 de septiembre de 2020, la Sociedad cambió su denominación social a Labiana Health, S.L., en virtud de la escritura otorgada ante el Notario de Corbera de Llobregat, Dña. Laura Bea García, con el número 799 de su protocolo, inscrita en el Registro Mercantil de Madrid en el Tomo 3.6343, Folio 67, Sección 8ª, Hoja número M-652960, inscripción 7ª.

El 9 de febrero de 2022, la Sociedad acordó en Junta General Extraordinaria de Socios su transformación en sociedad anónima, acuerdo este que se elevó a público en virtud de la escritura otorgada con fecha 16 de febrero de 2022 ante la notario de Corbera de Llobregat, Dª. Laura Bea García, con el número 141 de su protocolo.

El nombre comercial de la Sociedad es Labiana y su sitio web es www.labiana.com.

El objeto social de la Sociedad está descrito en el artículo 2 de los Estatutos Sociales, cuyo texto literal se transcribe a continuación:

Docusign Envelope ID: CD9B10FF-425E-4AEE-8B65-9EA256BD27B6

"*Artículo 2º. Objeto social*

1. *La Sociedad tiene como objeto el ejercicio o explotación de las siguientes actividades: la compraventa, adquisición, posesión y disposición de valores negociables e intereses de capital o participaciones en el capital social de cualquier tipo de sociedades. Es igualmente objeto de la Sociedad la gestión del grupo empresarial constituido por las sociedades participadas.*

2. *El código CNAE ("Clasificación Nacional de Actividades Económicas") es el número 6.420.*

3. *Quedan excluidas del objeto social cualquier actividad que pueda implicar un objeto regulado por una legislación especial, así como cualquier actividad que se considere profesional. En estos casos, se reconoce que la Sociedad actuara como un nuevo intermediario profesional. En estos casos, se reconoce que la Sociedad actuara como un mero intermediario de acuerdo con lo dispuesto en la Ley 2/2007, de 15 de marzo. Si las disposiciones legales exigen alguna calificación profesional o autorización administrativa, o requieren la inscripción en los Registros Públicos para el ejercicio de cualquiera de las actividades que conforman el objeto social, dichas actividades solo podrán llevarse a cabo por la persona que posea la calificación requerida y, cuando corresponda, tales actividades no podrán iniciarse hasta que no hayan cumplido con los requisitos administrativos antes mencionados".*

Estructura y organización de la Sociedad

El órgano de administración de la Sociedad es el Consejo de Administración, cuyo principal cometido es la gestión, representación y administración de la Sociedad de conformidad con lo dispuesto en la normativa vigente, en los Estatutos Sociales y en las normas de gestión interna de la Sociedad. El Consejo de Administración ha delegado la gestión ordinaria de la Sociedad en los órganos delegados de administración y en el equipo de dirección, y concentra su actividad en la función general de supervisión y en la consideración de aquellos asuntos de particular trascendencia para la Sociedad.

El funcionamiento del Consejo de Administración está regulado en los artículos 19 a 23 de los Estatutos Sociales, así como en el Reglamento del Consejo de Administración de la Sociedad. Sus principales características son las que se indican a continuación:

Estructura

De acuerdo con el artículo 19 de los Estatutos Sociales, el Consejo de Administración estará integrado por un mínimo de tres (3) y un máximo de doce (12) miembros, correspondiendo a la Junta General de Accionistas la determinación del número de componentes del Consejo de Administración.

Docusign Envelope ID: CD9B10FF-425E-4AEE-8B65-9EA256BD27B6

Composición

El Consejo de Administración de la Sociedad a la fecha del presente informe está compuesto por los siguientes consejeros:

Consejero	Carácter	Cargo	Fecha de nombramiento
D. Manuel Ramos Ortega	Ejecutivo	Presidente y Consejero Delegado	9 de febrero de 2022
Dª. Sandra Villagrasa Clemente	Ejecutivo	Vocal	9 de febrero de 2022
D. Ignacio Yáñez Minondo	Ejecutivo	Vocal	9 de febrero de 2022
D. John William Nellis	Dominical	Vocal	9 de febrero de 2022
D. Juan Manuel Gil de Escobar Delgado	Independiente	Vocal	4 de marzo de 2022
D. Wolfgang Johannes Storf	Independiente	Vocal	12 de mayo de 2022

El Secretario no consejero del Consejo de Administración es D. Santiago Tomás Pujol, quien fue nombrado para el ejercicio de dicho cargo, por tiempo indefinido, con fecha 21 de abril de 2023.

El Consejo de Administración a la fecha del presente informe está formado tanto por consejeros ejecutivos como por consejeros dominicales y consejeros independientes con una dilatada experiencia profesional.

Comisiones del Consejo de Administración

El Consejo de Administración, de conformidad con lo previsto en el artículo 20 de los Estatutos Sociales de la Sociedad, ha constituido en su seno una Comisión de Auditoría y una Comisión de Nombramientos y Retribuciones.

Comisión de Auditoría

La Comisión de Auditoría es un órgano de carácter informativo y consultivo, sin funciones ejecutivas, con facultades de información, asesoramiento y propuesta dentro de su ámbito de actuación. En concreto, la Comisión de Auditoría tiene el funcionamiento y las competencias que se establezcan en el Reglamento del Consejo de Administración y en la legislación vigente en cada momento, incluyendo la supervisión de la eficacia del control interno y los sistemas de gestión de riesgos.

Docusign Envelope ID: CD9B10FF-425E-4AEE-8B65-9EA256BD27B6

La Comisión de Auditoría de la Sociedad está actualmente compuesta por los siguientes miembros:

Nombre	Carácter	Cargo	Fecha de Nombramiento
D. Juan Manuel Gil de Escobar Delgado	Independiente	Presidente	12 de mayo de 2022
D. John William Nellis	Dominical	Vocal	12 de mayo de 2022
D. Wolfgang Johannes Storf	Independiente	Vocal	12 de mayo de 2022

Comisión de Nombramientos y Retribuciones

La Comisión de Nombramientos y Retribuciones es un órgano de carácter informativo y consultivo, sin funciones ejecutivas, con facultades generales de propuesta e informe en materia de nombramientos y ceses y en materia retributiva en los términos legalmente previstos. En concreto, la Comisión de Nombramientos y Retribuciones tiene el funcionamiento y las competencias que se establezcan en el Reglamento del Consejo de Administración y en la legislación vigente en cada momento.

La Comisión de Nombramientos y Retribuciones de la Sociedad está actualmente compuesta por los siguientes miembros:

Nombre	Carácter	Cargo	Fecha de nombramiento
D. Wolfgang Johannes Storf	Independiente	Presidente	12 de mayo de 2022
D. John William Nellis	Dominical	Vocal	12 de mayo de 2022
D. Juan Manuel Gil de Escobar Delgado	Independiente	Vocal	12 de mayo de 2022

Responsable de Cumplimiento

La Sociedad, de conformidad con lo previsto en su Reglamento Interno de Conducta en Materias Relativas a los Mercados de Valores (el "**Reglamento Interno de Conducta**") ha designado a un Responsable de Cumplimiento, al que se le han asignado las competencias y funciones que se le atribuyen en el Reglamento Interno de Conducta, entre otras, aquellas funciones de control interno de la información relevante y privilegiada relativa a la Sociedad.

Docusign Envelope ID: CD9B10FF-425E-4AEE-8B65-9EA256BD27B6

Organigrama del Grupo Labiana

A 31 de diciembre de 2024, la plantilla del Grupo Labiana está formada por un total de 364 empleados, cuyos principales directivos se organizan en función del siguiente organigrama:

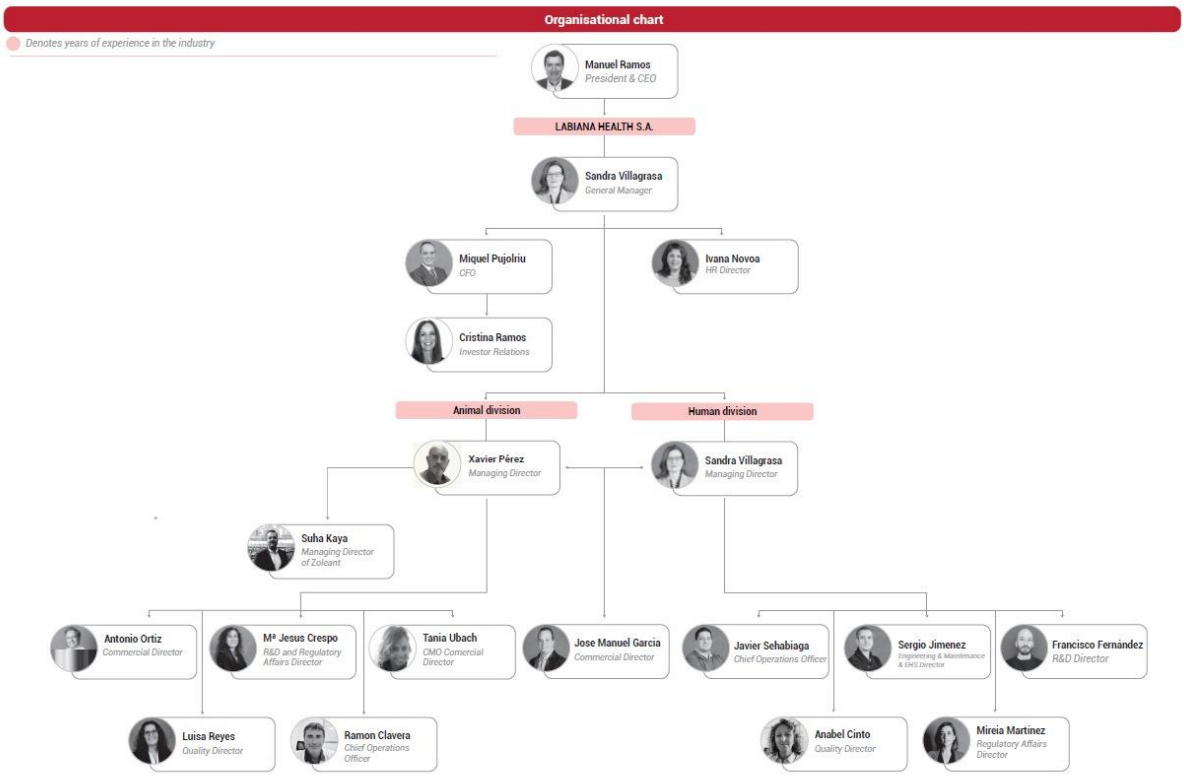

SISTEMA DE CONTROL INTERNO

La Sociedad dispone de mecanismos de control interno y de gestión de riesgos relacionados con la información financiera de la Sociedad, los cuales están coordinados por la Comisión de Auditoría del Consejo de Administración.

A estos efectos, a la Comisión de Auditoría le corresponde la supervisión de la eficacia del control interno de la Sociedad y su grupo, la auditoría interna y los sistemas de gestión de riesgos, así como discutir con el auditor de cuentas de la Sociedad las debilidades significativas del sistema de control interno que se detecten en el desarrollo de la auditoría, todo ello sin quebrantar su independencia.

En este sentido, en el marco de sus competencias en relación con los sistemas de información y control interno de la Sociedad, la Comisión de Auditoría se encarga de llevar a cabo, entre otras, las siguientes funciones:

Docusign Envelope ID: CD9B10FF-425E-4AEE-8B65-9EA256BD27B6

a) supervisar el proceso de elaboración y la integridad de la información financiera relativa a la Sociedad y, en su caso, al grupo, revisando el cumplimiento de los requisitos normativos, la adecuada delimitación del perímetro de consolidación y la correcta aplicación de los criterios contables;

b) velar por la independencia de la auditoría interna, proponer la selección, nombramiento, reelección y cese del director de auditoría interna, proponer el presupuesto de dicha dirección, aprobar su orientación y planes de trabajo, recibir información periódica sobre sus actividades y verificar que el personal directivo tenga en cuenta las conclusiones y recomendaciones de sus informes; y

c) establecer y supervisar un mecanismo que permita a los empleados comunicar, de forma confidencial o anónima, las irregularidades de potencial trascendencia, especialmente financieras y contables, que se adviertan en el seno de la Sociedad.

Asimismo, la dirección financiera de la Sociedad es la responsable de elaborar los estados financieros de la Sociedad, así como del establecimiento y mantenimiento de controles sobre transacciones y operativa de negocio de la Sociedad.

Por otro lado, todos los miembros del Consejo de Administración de la Sociedad son conocedores de los requisitos derivados de la incorporación de las acciones de la Sociedad a BME Growth, tanto en lo referente a las acciones, medidas y procesos a implementar en cada momento.

Adicionalmente, la Sociedad, a los efectos de garantizar que el sistema de control interno es adecuado, cuenta con un equipo de trabajo cualificado para desarrollar sus funciones de manera adecuada, así como con una dilatada experiencia en el sector con el fin de lograr un resultado óptimo en sus funciones.

La Sociedad y, especialmente, los miembros de sus órganos directivos, se comprometen a actuar siempre de acuerdo con el principio de buena fe y bajo los estándares debidos de diligencia, transparencia y lealtad.

En esta línea, el Consejo de Administración aprobó el Reglamento del Consejo de Administración y el Reglamento Interno de Conducta, todo ello con el fin de dar cumplimiento a las mejores prácticas de gobierno corporativo y a las normas de conducta en los mercados de valores.

1. GESTIÓN Y CONTROL DE RIESGOS

El negocio, las actividades y los resultados de la Sociedad, están condicionados tanto por factores intrínsecos exclusivos de la Sociedad y de su grupo, como por factores exógenos que son comunes a cualquier empresa en el sector en el que opera la Sociedad. Entre dichos riesgos, cabe destacar los siguientes:

Docusign Envelope ID: CD9B10FF-425E-4AEE-8B65-9EA256BD27B6

Riesgos operativos propios de la Sociedad

- Riesgos derivados de la presencia del Grupo en economías de escala: la presencia del Grupo en mercados emergentes supone una exposición a determinados riesgos de tipo económico, político, regulatorio, cultural, fiscal, etc., que no están presentes en economías más maduras.

  Asimismo, la situación política, financiera y económica de los países extranjeros en los que opera o pueda operar Labiana puede ser inestable y afectar de modo adverso a la actividad, el negocio, la situación financiera y los resultados del Grupo.

- Riesgo derivado de las inversiones en I+D: la inversión en I+D es de gran importancia para la actividad empresarial del Grupo. No obstante, la actividad en I+D requiere de inversiones considerables que se destinan a proyectos que suelen extenderse durante un periodo de tiempo prolongado en el que puede producirse un cambio en las condiciones de mercado que den lugar a efectos adversos sobre la actividad, el negocio, la situación financiera y los resultados del Grupo.

Riesgos asociados al sector de actividad del emisor

- Riesgos regulatorios y derivados de la dificultad en la obtención y mantenimiento de autorizaciones y comercialización: las actividades de Labiana están sujetas a una reglamentación detallada por parte de numerosas autoridades administrativas de nivel supranacional, nacional y local, que imponen estrictos requisitos que en muchas ocasiones suponen un incremento en el tiempo y el dinero necesarios para desarrollar nuevos productos y lanzarlos al mercado.

  Asimismo, las autoridades administrativas gozan de un amplio grado de discrecionalidad a la hora de exigir pruebas adicionales, de retrasar o retener el registro y la autorización de comercialización o de revocar o suspender aprobaciones de productos previamente aprobados, de ordenar retiradas de productos o de cerrar instalaciones de fabricación que no operan de manera conforme con las prácticas de fabricación aplicables o con otros requisitos o aprobaciones reglamentarios.

- Riesgos asociados a los aprovisionamientos: Labiana lleva a cabo un proceso industrial como una parte sustancial de su actividad, que supone que esta deba contratar con multitud de proveedores de suministros de diferentes productos que, en ocasiones son muy especializados, exponiéndose a las consecuencias de la crisis en la cadena de suministros a nivel global que se está produciendo en el contexto económico actual.

- Riesgos derivados de la dependencia de terceros para la venta de productos propios: la Sociedad concede licencias sobre determinados productos propios a terceros que llevan a cabo su comercialización en otros países distintos a España, y que generan un flujo de ingresos importante para Labiana. En este sentido, cualquier factor que reduzca las ventas de los productos propios licenciados a terceros puede tener un efecto adverso sobre la actividad, el negocio, la situación financiera y los resultados del Grupo.

Docusign Envelope ID: CD9B10FF-425E-4AEE-8B65-9EA256BD27B6

Riesgos financieros

- Riesgos derivados del endeudamiento: podrían existir motivos tales como reducciones en los resultados, nuevas necesidades de inversión o adquisiciones de otros negocios o activos, así como unas mayores necesidades de financiación o efectivo, que podrían incrementar el endeudamiento del Grupo o limitar la capacidad para atender el endeudamiento existente.

- Riesgos derivados del tipo de cambio: en la medida en que el Grupo opera en el ámbito internacional, se encuentra expuesto al riesgo de tipo de cambio por operaciones con divisas, especialmente en dinares serbios, pesos mexicanos y lira turca.

- Riesgos de tipo de interés: Gran parte de la financiación del Grupo con las entidades bancarias se encuentra referenciada a tipos de interés variables, lo que implica que el Grupo se encuentra expuesto a las fluctuaciones de tipos de interés y un incremento de los mismos podría resultar en un incremento de los costes de financiación relativos al endeudamiento existente, afectando negativamente sobre la actividad, el negocio, la situación financiera y los resultados del Grupo.

El Consejo de Administración y, en especial, la Comisión de Auditoría, son los órganos sociales encargados de velar por la gestión y el control de los riesgos descritos anteriormente, siendo su función mitigar aquellos riesgos que puedan desvirtuar o poner en peligro el sistema de control de la Sociedad y, con ello, conllevar fraude o errores en la información a reportar por la misma.

2. INFORMACIÓN Y COMUNICACIÓN

La Sociedad considera que la información constituye un factor esencial para el desarrollo de sus labores de control interno, así como para que los accionistas, inversores y demás de interesados reciban una información adecuada. A estos efectos, la Sociedad somete sus cuentas anuales a auditoría, y elabora la información contable aplicando la normativa contable vigente, disponiendo para ello de los sistemas informáticos precisos que facilitan un tratamiento uniforme de la información.

El departamento financiero prepara los estados financieros, ya sean los intermedios como las cuentas anuales y consolidadas, y dicha información es analizada por el auditor externo, por la Comisión de Auditoría y por el Consejo de Administración, que las formula, para posteriormente ponerlas a disposición de los accionistas para su revisión y, en su caso, aprobación.

Por otra parte, la Sociedad, a través de su Consejo de Administración, remitirá al mercado toda la información requerida para cumplir con lo dispuesto en la Circular 3/2020 de BME Growth y demás normativa aplicable.

En este sentido, el artículo 8 del Reglamento Interno de Conducta de la Sociedad establece que:

1. La Sociedad hará pública, tan pronto como sea posible, la Información Privilegiada que le afecte directamente en los términos y con las excepciones previstas en la normativa aplicable, por el mecanismo designado oficialmente y de forma que permita un acceso

Docusign Envelope ID: CD9B10FF-425E-4AEE-8B65-9EA256BD27B6

rápido y una evaluación completa, correcta y oportuna de dicha Información Privilegiada por el público.

2. El contenido de la comunicación será veraz, claro, completo y, cuando así lo exija la naturaleza de la información, cuantificado, de manera que no induzca a confusión o engaño.

3. La Sociedad incluirá y mantendrá en su sitio web por un período de, al menos, cinco años toda la Información Privilegiada que esté obligada a hacer pública.

4. La Sociedad podrá retrasar, bajo su propia responsabilidad, la difusión pública de Información Privilegiada siempre que ello se realice en los supuestos y conforme a los requisitos previstos en la normativa aplicable.

5. Aquellas informaciones de carácter financiero o corporativo que la Sociedad considere necesario publicar por su especial interés (información no regulada) o por obligación legal o reglamentaria (información regulada), siempre y cuando no entren en la categoría de "Información Privilegiada (IP)", serán difundidas entre los inversores conforme a lo dispuesto en el artículo 227 de la Ley del Mercado de valores, así como en la Circular 3/2020 del BME MTF Equity, mediante el procedimiento habilitado al efecto en la página web de la BME Growth y bajo la categoría de "Otra Información Relevante (OIR)" o cualquier otro que se habilite en el futuro.

En base a todo lo anterior, se considera que la Sociedad cuenta con un sistema de control interno, así como con los procedimientos necesarios para cumplir con las obligaciones de comunicación de información a BME Growth.

* * * *

DocuSigned by:
052C2E4B8DD1447...

DocuSigned by:
Sandra Villagrasa
4201A6C3EAA2474...

DocuSigned by:
1F565DA4774B4B0...

Firmado por:
4EA805327D0247C...

DocuSigned by:
AB748856180B4C8...

Firmado por:
29E67EBF231E472...


LABIANA